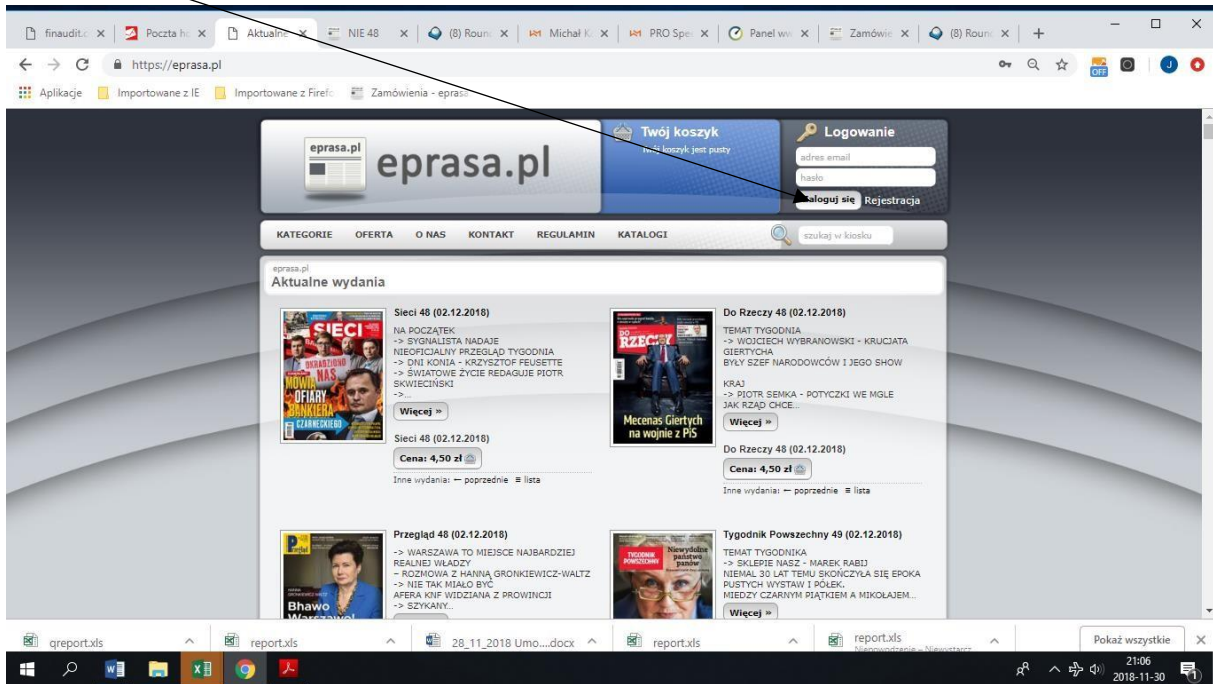




## Instrukcja obsługi

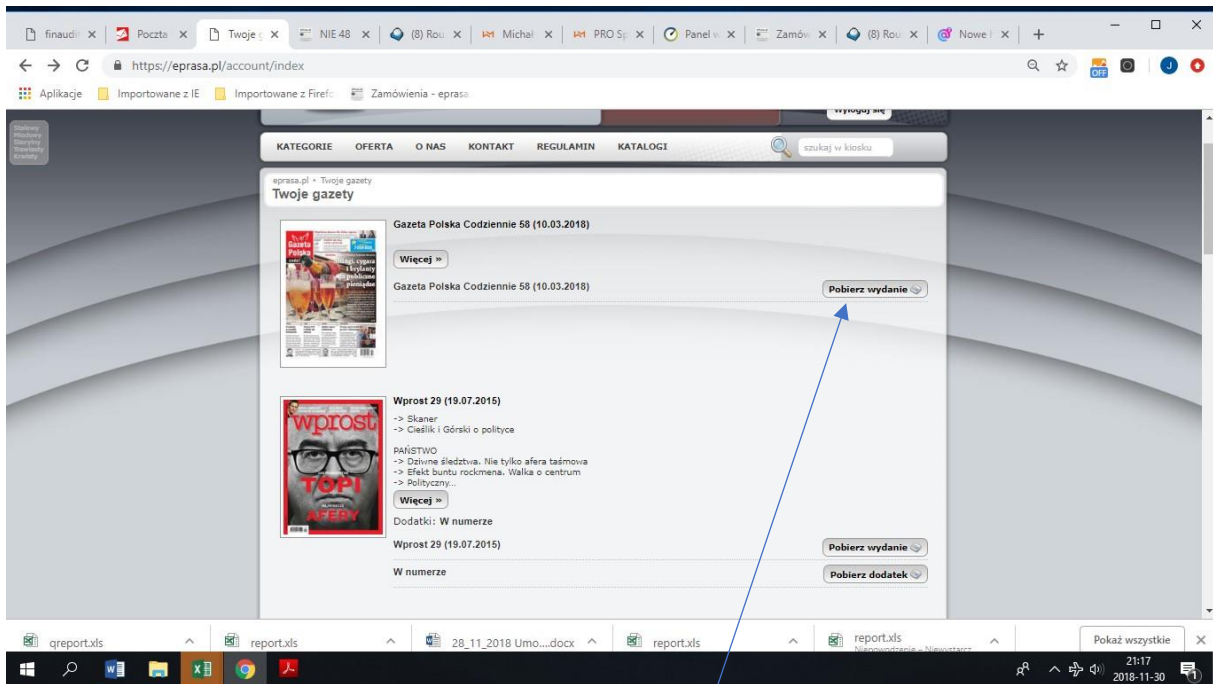
### Logowanie



Po wpisaniu loginu i hasła a następnie naciśnięciu przycisku „Zaloguj się” otwiera się okno:



Panel „Twoje konto” umożliwia edycję danych użytkownika, zmianę adresu mailowego lub zmianę hasła i otwiera listę „Twoje gazety”:

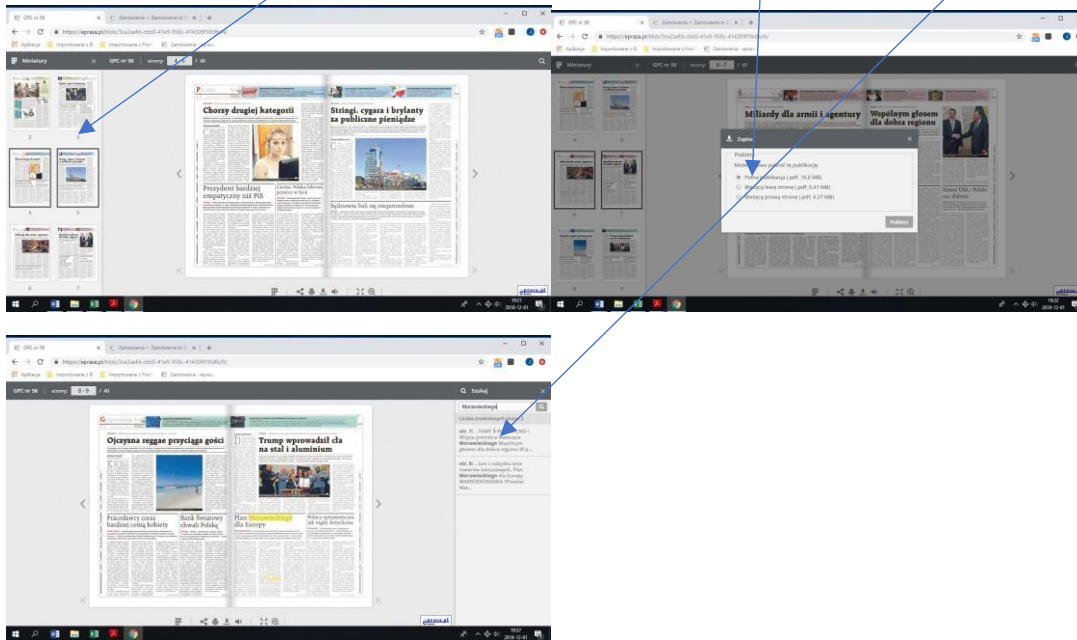


Aby otworzyć wydanie klikamy przycisk „Pobierz wydanie”. Otwiera się czytnik umożliwiający przeglądanie wydania w formacie HTML 5 strona po stronie:



Czytnik może pokazywać dwie rozłożone strony lub (przy powiększeniu) jedną stronę. Jeśli strona nie mieści się na ekranie w całości, można ją przesunąć kursorem.

Piktogramy czytelnika uruchamiają miniatury stron, drukowanie, zapisanie na dysku całego wydania lub pojedynczych stron, rozszerzenie widoku na pełny ekran, powiększanie, a także wyszukiwanie wewnątrz wydania.



Na urządzeniach mobilnych zarówno w systemie operacyjnym OS (iPad, iPhone) jak i Android po zalogowaniu się na stronę eprasa.pl, serwis automatycznie dopasowuje się do typu urządzenia, wielkości wyświetlacza i umożliwia czytanie online, a także zapisanie całej publikacji w formacie pdf do czytania offline.

Wszystkie pytania i problemy techniczne związane z obsługą platformy eprasa.pl prosimy zgłaszać na adres

kiosk@eprasa.pl