


# WNE TRZA DOMÓW



Kuchnie Łazienki Salony Sypialnie



SHQRAI  
*Curva*

Najlepszy w swojej klasie

Skontaktuj się z autoryzowanym partnerem TOSHIBA HVAC:  
[toshiba-hvac.pl/partnery](mailto:toshiba-hvac.pl/partnery)

**TOSHIBA**

# Najdoskonalsze domowe kino

# SONOS



REKLAMA

## Ożyw każdą formę rozrywki

Doświadczaj seriali, filmów, gier i muzyki jak nigdy dotąd - z zupełnie nowym soundbarem Arc Ultra, subwooferem Sub 4 i parą głośników Era 300.



[www.salonydenon.pl](http://www.salonydenon.pl)

DENON  
STORE

AUDIO FORUM



Z ogromną radością przekazujemy w Wasze ręce pierwsze w 2026 roku wydanie magazynu „Wnętrza Dłomów”. To numer, w którym stawiamy na świeżość, światło i subtelną elegancję, a wszystko to za sprawą wyjątkowego duetu barw: Cloud Dancer oraz Ice Melt. Delikatna, rozświetlona biel i chłodny, kojący odcień błękitu tworzą harmonijną kompozycję, która wnosi do wnętrza oddech, spokój i ponadczasowy charakter. To kolory, które nie dominują. One budują atmosferę. Podpowiadamy jak tworzyć wyjątkowe aranżacje z ich udziałem. W tym wydaniu zaglądamy do przestrzeni pełnych osobowości i świadomych, wnętrzańskich decyzji projektowych nie tylko w obrębie Polski, ale również poza jej granicami. Od twórczego Apartamentu Salome w Chelsea, którego właścicielką jest polska rzeźbiarka Agnieszka Pestka przez mieszkanie Ronji Ruppalla mieszczącego się niedaleko Hiedelburgu po realizacje prezentowane z cyklu „Tak mieszkają Polacy”. Wyjątkowe projekty architektów mogą stać się prawdziwą inspiracją do wnętrzańskich metamorfoz. Przekonajcie się, jak ważna jest kompozycja światła i materiałów. Koniecznie zagłębicie do mieszkania pod Warszawą, które doskonale łączy głębię barw oraz oświetlenie, tworząc klimatyczną przestrzeń dla mężczyzny. Zapraszamy również do energetycznego mieszkania w centrum Kielc, które łączy kolor oraz historię – francuską elegancję oraz modernistyczną ekstrawagancką lekkość. Pokazujemy wnętrza różnorodnie, ale połączone wspólną ideą – komfortem, który idzie w parze z estetyką. Tradycyjnie przygotowaliśmy obszernie przewodniki po najważniejszych strefach domu. W salonach analizujemy rolę koloru, światła i podłogi jako fundamentu aranżacji. W kuchniach podpowiadamy, jak wybrać idealny blat, funkcjonalne wyposażenie i nowoczesne rozwiązania, które realnie podnoszą jakość codzienności. W łazienkach przyglądamy się trendom na nadchodzący sezon, szukając odpowiedzi na pytanie, jak stworzyć przestrzeń, która zachwyci dziś i nie traci aktualności z upływem lat. Nie zabrakło również tematów praktycznych: od wyboru drzwi wewnętrznych i osprzętu elektroinstalacyjnego, przez inteligentne systemy nagłośnienia, po rozwiązania przyjazne właścicielom zwierząt. Bo dobrze zaprojektowany dom to taki, który odpowiada na realne potrzeby domowników – estetycznie i funkcjonalnie. Wydanie, które oddajemy do Waszych rąk to kompendium inspiracji, sprawdzonych wskazówek i aktualnych kierunków w projektowaniu wnętrza. Mam nadzieję, że stanie się dla Was impulsem do zmian - subtelnych metamorfoz lub odważniejszych decyzji, które pozwolą stworzyć przestrzeń jeszcze lepiej dopasowaną do Waszego stylu życia. Życzymy inspirującej lektury i wielu pięknych pomysłów.

Zespół redakcyjny „Wnętrza Dłomów”



*Twoje*  
**IDEALNIE**  
DOBRANE DRZWI

REKLAMA

OTTO 3 | WARM GREY MAT

VOLTA 7 | WARM GREY MAT, SZYBA MLECZNA



zobacz więcej  
na dre.pl

**DRE**  
TWOJE  
DRZWI  
*Twój dom*

# WNE TRZA DOMÓW

## INSPIRACJE

- 10 Kolory numeru - Cloud Dancer & Ice Melt
- 18 Apartament Salone - twórcza przestrzeń, w której mieszka Agnieszka Pasika

## MODA WNETRZ


- 12 Wizyta w domu Ronji Ruppalla - w rytmie z otaczającą naturą
- 76 Obcowanie ze sztuką, a kształtowanie nastój - Patrycja M. Dańków

## TAK MIESZKAJĄ POLACY

- 24 Widziałam tu światło - Eliza Jablonska, Karmel Studio
- 30 W męskim klimacie - arch. Klaudia Bartmańska, BGC Studio
- 36 Szlachetność materiałów - Szymon Kwapisiewicz, Szyk\_Studio
- 42 Historia zapisana w eklektyzmie - Paweł Liszewski, Pracownia Projektowanie Wnętrz POKOJOWO

# 10

# SPIS TREŚCI



# 12

## SALONY

- 50 Srebra dienna - salon zatopiony w duecie barw Cloud Dancer & Ice Melt
- 54 Podłoga, która nadaje rytm aranżacjom
- 58 Jaki kolor drzwi wewnętrznych wybrać? Praktyczny poradnik
- 64 Klimatyzacja w domu. Luksus czy standard dzisiejszych czasów?
- 66 Wskazówki, jak w kilku krokach ożywić wnętrze?
- 70 Kontakt w dobrym stylu - wybór osprzętu elektrycznego
- 80 Praktyczne wskazówki i inspiracje dotyczące wyboru mebli dla właścicieli zwierząt
- 84 System inteligentnego nagłośnienia w domu

## KUCHNIE

- 86 Srebra kuchenna w kolorach numeru
- 88 Jak wybrać idealny blat kuchenny?
- 92 Must-have nowoczesnego domu - baterie z filtracją wody
- 94 Niezbędne wyposażenie kuchni
- 98 Rodzaje ceramiki w domowej zastawie - co warto wiedzieć?

## ŁAZIENKI

- 100 Relaks w najlepszym duecie barw
- 102 Trendy łazienkowe 2026
- 106 Jak optycznie powiększyć łazienkę?
- 110 Jak osiągnąć efekt „wow” bez generalnego remontu?
- 114 Jak stworzyć łazienkę, która się nie starzeje?

## SYPIALNIE

- 118 Przytulny design w odcieniach Cloud Dancer i Ice Melt
- 120 Jak urządzić sypialnię i sprzyjającą relaksowi sypialnię?
- 124 Wygodna i praktyczna garderoba - co warto wiedzieć?

## POLECAMY

- 128 Polecane produkty do domu i mieszkania
- 130 Polecane adresy



# Solgaz Futura Pro

*Podnieś standard gotowania na gazie!*

Najnowocześniejsza na świecie  
płyta gazowa bez płomieni!



Ciche zapalenie plazmowe



Precyzyjna regulacja mocy  
w stopniach Celsjusza



Stop&Go — wstrzymanie  
i wznowienie pracy płyty



Booster — szybsze gotowanie

## Nowoczesny panel sterowania

REKLAMA



### STOP&GO

Chwilowe wstrzymanie gotowania i automatyczny powrót do poprzednich ustawień po ponownym uruchomieniu.



### TIMER

Pozwala ustawić czas pracy płyty i poszczególnych pól grzewczych — automatycznie wyłącza je po odliczeniu czasu.



### BOOSTER

Funkcja przyspieszająca gotowanie — zapewnia maksymalną moc grzania przez określony czas.

## Cisza, precyzja, kontrola



Zamiast klasycznego "cykania" —  
ciche zapalenie plazmowe.

Płyta SOLGAZ FUTURA PRO wprowadza rewolucję w kuchni dzięki innowacyjnemu zapalaniu plazmowemu. **To absolutna cisza tam, gdzie do tej pory królował dźwięk iskry.** To detale tworzą doskonałość, zapalenie plazmowe to jeden z tych detali, które robią ogromną różnicę.



Zamiast zgadywania — pełna kontrola nad temperaturą.

Z SOLGAZ FUTURA PRO — regulujesz moc precyzyjnie w stopniach Celsjusza, od 50 do 250°C. Gotujesz dokładnie tak, jak wymaga tego przepis: delikatne topienie czekolady, idealne duszenie, czy szybko podsmażanie — **wszystko pod Twoją kontrolą.** Ty ustawiasz, płyta reaguje. Precyzja na poziomie profesjonalnej kuchni w Twoim domu.

Masz pytania? Skontaktuj się z nami!

SOLGAZ •  



The logo for Voster, featuring a stylized green 'V' followed by the word 'OSTER' in black, with a registered trademark symbol (®) to the right.

**VOSTER**®

## **SARA PRO** **- MINIMALIZM BEZ KOMPROMISÓW**

Ukryta, idealnie zlicowana ze ścianą ościeżnica i skrzydło w folii podkładowej do malowania lub tapetowania dają pełną swobodę projektowania. Jednolita powierzchnia czy odważna tapeta? Wybór należy do Ciebie.

Sara Pro to minimalistyczna forma i maksimum możliwości aranżacyjnych. Dyskretne przejście. Czysta linia. Pełna kontrola nad efektem.

[www.voster.pl](http://www.voster.pl)



ZAINSPIRUJ SIĘ  
SPRAWDŹ KATALOG



# KOLORY NUMERU CLOUD DANGER & ICE MELT



PARADYZ

Rok 2026 w aranżacji wnętrz upknie pod znakiem światła, wizualnej czysty i wyrafinowanej prostoty. Cloud Dancer okrzyknęły przez Instytut Pantone kolorem roku prowadzi subtelny dialog z Ice Melt, który zapowiada erę wizualnego oddechu, minimalistycznego luksusu i harmonii wpisanej w architekturę codzienności.

Współczesne projektowanie wnętrz coraz wyraźniej zwraca się ku estetyce wyciszenia, utrzymania równowagi i redukcji wizualnego nadmiaru. Po latach dominacji intensywnych barw, kontrastowych zestawień i ekspresyjnych faktur, pojawia się potrzeba przestrzeni oferujących estetyczne ukojenie. Trendy 2026 roku, takie jak quiet luxury, wyrafinowany minimalizm, czy współczesna klasyka, prezentują nową definicję luksusu, opartą na jakości materiałów, harmonii światła i kompozycyjnej precyzji. W tym kontekście kolor przestaje pełnić funkcję dekoracyjną, a zaczyna budować atmosferę oraz tożsamość wnętrza. Cloud Dancer i Ice Melt odpowiadają na te potrzeby poprzez estetykę wizualnego oddechu, transparentności i uporządkowanego rytmu przestrzeni.

Cloud Dancer (Pantone 11-4201) to miękka, rozświetlona biel inspirowana puszystymi chmurami oraz tk-

ninami haute couture. Jego struktura wizualna przypomina jedwab, kaszmir i mleczne szkło, co nadaje powierzchniom subtelną, głębię oraz luksusowy charakter. W przeciwieństwie do sterylnych bieli technicznych, Cloud Dancer prezentuje ciepłą neutralność, która tagodzi kontury architektury i eksponuje proporcje wnętrza. W procesie wyboru koloru roku 2026, eksperci Pantone podkreślali jego zdolność do formowania atmosfery estetycznego ukojenia oraz mentalnej przejrzystości. Ten odcień funkcjonuje jako elegancka baza projektowa, która może wznaczać jakość np. naturalnego kamienia, jasnego drewna, satynowych tkanin i tekstyliów o wysokiej gramaturze. Jego obecność porządkuje przestrzeń i tworzy wrażenie otwartości oraz harmonii.

Z kolei Ice Melt (Pantone 13-4306) reprezentuje jasny błękit z nutą szarości, inspirowany wodą, szkłem



REBEL WALLS, TAPETUJEMY.PL

<b>PANTONE®</b> Cloud Dancer 11-4201 TCX
--

<b>PANTONE®</b> Ice Melt 13-4306 TCX
--





RAW DECOR

i rozproszonym światłem nieba. Jego charakter opiera się na subtelnych balansie między chłodem a miękkością, co pozwala funkcjonować mu jako kolor stabilizujący kompozycję. W naturalnym świetle ujawnia perłową delikatność, natomiast w sztucznym oświetleniu akcentuje swoją szklaną, futurystyczną strukturę. Psychologia Ice Melt opiera się na skojarzeniach z czystą, koncentracją i klarownością myśli, dzięki czemu w projektowaniu wnętrz przyjmuje rolę koloru, który porządkuje percepcję przestrzeni i redukuje wizualne napięcie.

Relacja Cloud Dancer i Ice Melt tworzy fundament kolorystycznej estetyki sezonu 2026, opartej na dialogu światła, koloru i materii. To duet, który buduje wizualną ciszę, sprzyjając skupieniu oraz podnosi kulturę odbioru przestrzeni. Obie barwy współpracują z architekturą, pozwalając formie, detalowi i materiałowi wybrzmieć w pełnej jakości. Wspólnie definiują język współczesnej elegancji, w którym kolor staje się narzędziem świadomego projektowania tożsamości wnętrza oraz jego długofalowej wartości estetycznej.

Zestawienie Cloud Dancer i Ice Melt w aranżacji wnętrza wymaga świadomego operowania proporcjami, światłem oraz materiałem, ponieważ to właśnie te elementy decydują o sile ich oddziaływania. W przestrzeniach dziennych Cloud Dancer najlepiej sprawdzi się jako dominująca baza ścian, sufitów oraz zabudów stolarskich, dzięki czemu tworzy jasną, otwartą tło dla architektury i wyposażenia. Natomiast Ice Melt pełni rolę wyrafinowanego akcentu na tapicerce, panelach ściennych, frontach mebli lub przeszkleniach. W salonach duet ten podkreśla jakość mebli o rzeźbiarskich formach i miękkich liniach, w kuchniach buduje efekt technologicznej czystości i porządku. W sypialniach miękka biel pełni funkcję świetlistego tła dla tekstyliów i tapicerowanych zagłówek, a Ice Melt buduje aurę regeneracyjnego spokoju na tapetach, panelach ściennych lub tekstyliach. W łazienkach połączenie tych barw z marmurem, szkłem i chromem tworzy efekt prywatnego spa o wysokiej jakości wizualnej. Duet ten wspaniale odnajduje się w estetyce jałpani oraz współczesnego minimalizmu, gdzie światło, proporcja i detal tworzą spójną narrację przestrzeni.

W takim ujęciu Cloud Dancer pełni funkcję luksusowej bazy projektowej dla ścian, sufitów, zabudów oraz dużych płaszczyzn architektonicznych, dzięki czemu eksponuje jakość materiałów wykończeniowych, podkreśla precyzję detalu i porządkuje kompozycję wnętrza. Jego miękka, rozświetlona struktura wzmacnia odbiór kamienia naturalnego, jasnych formiów, satynowych lakierów oraz wysokogatunkowych tekstyliów, nadając przestrzeni spójny, elegancki rytm. Ice Melt pojawia się natomiast w roli wyrafinowanego akcentu na tapetach, tapicerce sof i foteli, zasłonach oraz dekoracyjnych tekstyliach, gdzie buduje efekt świeżości, lekkości i nowoczesnej precyzji. Wspólnie definiują estetykę przyszłości opartą na jakości, spokoju i wysokiej kulturze wizualnej, która wzmacnia tożsamość wnętrza oraz jego ponadczasową wartość.

Autor tekstu: Patrycja Kierepka, Tapetujemy.pl

W DOMU

# RONJI RUPALLA





Niedaleko Heidelbergu, pośród zielonego krajobrazu, stoi dom, w którym forma i funkcjonalność idą ramię w ramię. Ronja mieszka tu z mężem i dzieckiem. Od samego początku było jasne, że każde rozwiązanie musi być starannie przemyślane – nie tylko na teraz, ale na długie lata.


Projekt został stworzony w oparciu o motto, będące jego przewodnią: wprowadzić naturę otaczającą dom do wnętrza. Liczne i obszerne przeszklenia tworzą harmonijną więź między przestrzenią wewnętrzną, a zewnętrzną, a naturalne materiały podkreślają tę bliskość. Okna kadrują ogród niczym żywy obraz. Naturalne światło towarzyszy tu mieszkańcom o każdej porze dnia.

„Nasz dom jest urządzony w minimalistycznym i czystym stylu. Zależało nam przede wszystkim na stworzeniu przestrzeni sprzyjającej spokojowi, w któ-

rej wszystko jest miękkie dla oka” – opowiada Ronja.

Architektura parteru opiera się na jasnej koncepcji: były dwa sześciany z drewna i betonu czyści zestawione z białymi ścianami, tworzą prostą strukturę kreującą atmosferę spokoju i wyciszenia. Wyrzuciła linie współgrają z miękkimi tekstyliami: sztruktusową kanapą, dywanami o wysokim włosiu i zwiewnymi zasłonami. Źródła światła, takie jak nastrojowe lampy, papierowe lampiony i świece, wprowadzają do wnętrza przytulny klimat.







**KRZESŁO  
TAPICEROWANE  
BOUCLÉ THIAGO,  
2 SZT., 1349 zł,  
WESTWING COLLECTION,  
westwing.pl**

**KAWIARKA  
PULCINA,  
249,90 zł, ALESSI,  
westwing.pl**



**KOMPLET NACZYŃ  
Z PORCELANY  
NESSA, DLA 4 OSOB  
(12 ELEM.), 489,90 zł,  
WESTWING COLLECTION,  
westwing.pl**



**STOLIK  
POMOCNICZY  
Z DREWNA  
MANGOWEGO  
BENNO, 1239 zł,  
WESTWING COLLECTION,  
westwing.pl**



**LAMPA  
STOŁOWA ZALE,  
659,90 zł,  
WESTWING COLLECTION,  
westwing.pl**

## MINIMALIZM STAJE SIĘ NARZĘDZIEM DO WYCISZENIA

„Moim absolutnie ulubionym miejscem jest sofa. Po pierwsze, stąd widać naszą jadalnię i kuchnię, więc zawsze wiem, co dzieje się w domu. Po drugie, można stąd podziwiać całą architekturę wnętrza domu” – przyznaje właścicielka.

W centrum domu znajduje się duży drewniany stół. To tutaj zaczynają się poranki, weekendy i codzienne rytuały. Jak sama przyznaje „Typowy weekend zaczynamy od wspólnego śniadania. Nawet jeśli jemy we dwoje, stół zawsze musi wyglądać estetycznie” – dodaje.

Kuchnia otrzymała nietypowy akcent: staliową zabudowę z drewnianym blokiem, który przełamuje techniczny chłód aluminium. Obok znajduje się ukryta spiżarnia i kącik kawowy. Inteligentne gospodarowanie przestrzenią zapewnia miej-

sce do przechowywania - ukryta spiżarnia i kącik kawowy za drzwiami pomagają utrzymać porządek w domu.

„Dla wielu metal i chrom to obecnie ogromny trend. Moim zdaniem nigdy nie wyszły z mody. Związszca w połączeniu z drewnem, to doskonała równowaga, która tworzy przytulność, ale jednocześnie pozostaje bardzo elegancka” – mówi Ronja.

Sypialnia to najbardziej prywatna część domu, tu minimalizm staje się narzędziem do wyciszenia. Dominują naturalne tkaniny, stonowana paleta barw i miękkie światło, które wieczorem tworzy przyjemną poświatę nad łóżkiem. Drewniane łóżko o niskiej konstrukcji sprawia, że cała kompozycja wydaje się lżejsza, a wolna przestrzeń wokół sprzyja spokojowi. Przy łóżku znalazły swoje miejsce ulubione drobniaki Ronji: świecznik i ulubione lektury, czyli małe świadectwa codzienności, które nadają temu wnętrzu osobisty rytm.

Łazienka została potraktowana jak domowe spa – miejsce, które nie tylko spełnia funkcję, ale pozwala naprawdę zwolnić tempo. Naturalny kamień, drewno oraz neutralne beże budują





## TEN DOM TO PRZYKŁAD, ŻE MINIMALISTYCZNE WNĘTRZA MOGĄ BYĆ CIEPŁE I RODZINNE

atmosferę kojącej prostoty, a przemysłane oświetlenie sprawia, że wnętrze jest miękkie i intymne o każdej porze dnia.

„Ważenie spędza się sporo czasu i myślę, że to miejsce, w którym trzeba czuć się komfortowo. Dlatego szczególnie ważne było dla mnie stworzenie przestrzeni do relaksu” – podkreśla Ronja.

Ten dom to przykład, że minimalistyczne wnętrza mogą być ciepłe i rodzinne, jeśli stoją na fundamencie dobrych decyzji projektowych, funkcjonalności i rytuałów, które nadają życiu strukturę.

Tekst i zdjęcia: Westwing


## WESTWING



design

planetadesign.pl

# APARTAMENT SALOME



PRYWATNA OPowieść O SZTUCE,  
PRZESTRZENI I NOWYM ŻYCIU  
MIĘDZY NOWYM JORKIEM A MIAMI

AUTORKA RZEZB: **AGNIESZKA PESTKA**  
PROJEKT WNETRZ: **JULIA BIMER**  
ZDJĘCIA: **ANKA GARBOWSKA**  
[@anka\\_garbowska](#)



Dla Agnieszki Pestki - polskiej artystki mieszkającej i pracującej w Stanach Zjednoczonych - przestrzeń nie jest jedynie tem. Jest równorzędnym medium twórczym, intymnym manifestem i przedłużeniem artystycznej tożsamości. Jej nowojorski Apartament Salome, położony w sercu Chelsea, to miejsce, w którym życie prywatne, sztuka i design spłatają się w spójną, wyciszoną narrację.



Pestka od lat dzieli swoje życie pomiędzy Nowym Jorkiem, a Florydą. Jej prace były prezentowane m.in. podczas Art Miami Week, w Nowym Jorku oraz w Polsce.

Nowy Jork pozostaje jednak punktem odniesienia – miejscem ciszy, koncentracji i pracy koncepcyjnej. Chelsea, dzielnica o wyjątkowej historii i energii, od dekad przyciąga artystów, architektów i kolekcjonerów. Bliskość Hudson River, The High Line i Chelsea Market, a także sąsiedztwo galerii takich jak Gagosian, David Zwirner czy Pace, tworzą naturalne środowisko dialogu między sztuką a codziennością. Jednocześnie okolica zachowuje intymny charakter. Ceglane kamienice, zielone dziedzińce i miękkie światło filtrujące się przez korony drzew nadają jej niemal europejski rytm.

Apartament Salome mieści się w kameralnej spłdzielni typu co-op, składającej się z czterech budynków otaczających prywatne, zielone dziedzińce. Wnętrze przeszło generalny remont we współpracy z polską projektantką Julią Bimer, a realizację powierzono Voytek Orent Design. Zachowane, oryginalne podłogi stanowią ciepło dla współczesnych form, a całość opera się na harmonii materiałów, światła i sztuki.

Salon łączy funkcję domowej przestrzeni dziennej z rolą kameralnego showroomu. Różnorodność kształtów i materiałów wyposażenia wprowadza do mieszkania twórczą atmosferę. Biała modułowa zabudowa kontrastuje z pomarańczową sofą, a welurowa, rozkładana kanapa wprowadza element komfortu. Szmaragdowy marmurowy stolik kawowy funkcjonuje niemal jak obiekt



rzeźbiarski, a czarna szafka RTV wizualnie porządkuje przestrzeń. Starannie dobrane lampy i reflektory sufitowe budują atmosferę miękkiego, galeryjnego świata.


Ściany wypełnia sztuka autorska: metalowa plaskorzeźba z dziesięciu płyt cynkowych „PTOIP” oraz akwaforta na papierze ryżowym „She comes to me at night (and takes me in her arms)”. W rogu salonu uwagę przyciąga rzeźba „Tojad” ze stali nierdzewnej. Forma balansująca pomiędzy surowością materiału, a wizualną lekkością. Uzupełnieniem są szklane kompozycje z cyklu „Hocus Pocus: Witchcraft and Magic Objects”, które subtelnie wprowadzają element magii i symboliki.




## WYPOSAŻENIE OBEJMUJE WYSOKI STANDARD I UŻYTKOWY KOMFORT


Kuchnia została zaprojektowana jako przestrzeń czysta, funkcjonalna i ponadczasowa. Marmurowe blaty nadają jej elegancji, a boczne szafki wykonane z czonego plynym metalu stanowią autorski, niemal rzeźbiarski detal. Wyposażenie obejmuje wysoki standard i użytkowy komfort.

Sypialnia pełni rolę prywatnej strefy wyciszenia. Centralnym elementem jest łóżko wykonane na zamówienie, uzupełnione miękkim oświetleniem oraz nocną szafką wykonaną z plynym metalem. Obecność sztuki – akwaforty „Untitled”, szklanych rzeźb z serii „Hocus Pocus” oraz delikatnych plaskorzeźb, pozostaje integralną częścią przestrzeni, nie dekoracją.

Przeszklone drzwi prowadzą do garderoby typu walk-in, zaprojektowanej w całości na zamówienie. Liczne szafki i półki łączą funkcjonalność z estetyką, a okno z widokiem na ceglaną ścianę porośniętą bluszczem nadaje wnętrzu intymny, niemal paryski charakter. Wydzielona strefa biurowa pozwala na spokojną pracę koncepcyjną, a wyjątkowe meble dopełniają całość.







## TO OSOBISTA PRZESTRZEŃ NARRACYJNA

Łazienka utrzymana jest w surowej, eleganckiej tonacji. Beton architektoniczny stanowi to dla ręcznie rzeźbionej marmurowej umywalki i minimalistycznej armatury. Oświetlenie oraz pracowana zabudowa tworzą atmosferę prywatnego spa.

Apartament Salome jest czymś więcej niż miejscem do życia. To osobista przestrzeń narracyjna, pomost między Nowym Jorkiem, a Miami, między prywatnością, a światem sztuki, między ciszą, a ekspansją. To tutaj Agnieszka Pestka porządkuje idee, które już wkrótce znajdą swoją publiczną formę w Pestka Gallery w Miami, będącej symbolicznym domknięciem wieloletniej drogi: od indywidualnej praktyki artystycznej, przez kolekcjonowanie i projektowanie przestrzeni.





Valpe®  
FRAGRANCES

FRAGRANCES

## PREMIUM ZAPACHY

Stworzone z myślą o wyjątkowych wnętrzach i wymagających gustach



### DYFUZOR ZAPACHOWY

Luksusowy zapach w eleganckim i ponadczasowym opakowaniu.

Nuty czarnego pieprzu i bergamotki podkreślają charakter wnętrza, a głębi dodają akordy cedru i drzewa sandalowego.

VD-005-X

🕒 do 8 tygodni  
📦 80 ml

### UZUPEŁNIACZ DO DYFUZORÓW

Ekologiczne rozwiązanie. Więcej zapachu, mniej opakowania.

Liść taurowy i jeżyna to nuty zapachowe, które budują elegancki zapach o naturalnym charakterze. Zmysłowości dodaje subtelna nuta piżma.

VR-001-X

📦 180 ml

REKLAMA



## ŚWIECE I ODŚWIEŻACZE POWIETRZA

Dostępne w innych wariantach zapachowych\*

Sprawdź jak to działa!



Aura Candles



auracandles.pl

www.sklep.bispol.pl

# WIDZIAŁAM TU ŚWIATŁO

JAK 100 METRÓW Z RYNKU WTÓRNEGO  
ZYSKAŁO ODDECH, FUNKCJĘ I SPOKÓJ



PROJEKT: KARMEU STUDIO, ELIZA JABŁOŃSKA  
ZDIĘCIA: PAWEŁ BIEDRZYCKI/KĄTY PROSTE -  
FOTOGRAFIA WNEŹRZ/ [WWW.KATYPROSTE.PL](http://WWW.KATYPROSTE.PL)  
TEKST: ELIZA JABŁOŃSKA



Podczas pierwszego spotkania z Klientami, mieszkanie, które zakupili na rynku wtórnym, sprawiło wrażenie dość ciemnego - brakowało w nim „oddechu” i funkcjonalności. Niemniej jednak był w nim potencjał: kilka ścian do usunięcia i miejsce na piękną wspę kuchenną oraz spora przestrzeń do przechowywania. Pierwsza myśl jaka się pojawiła „wszystko da się zrobić, ale trochę tu namieszamy”.


#### OTWARCIE NA ZMIANY

Przewodni zamysł był oczywisty – mieszkanie miało być jasne i białe na przyjmionych dla okłanajacji. Największe zmiany nie zaszły jednak na etapie stylizacji, lecz dużo wcześniej – przy planowaniu nowego, lepiej dopasowanego do Klientów układu. Wcześniej w miejscu obecnej, przestronnej wyspy znajdowała się ściana działowa oddzielająca kuchnię od salonu, co powodowało ograniczenie dostępu do światła.

Miało być jasno, ale też komfortowo – sprawdzili się ponadczasowe odcienie beżu, kaszmiru oraz

jasnego dębu, które zastosowano na materiale mebli kuchennych i salonowych. Ściany pomalowano na przyjemny odcień złamanej bieli. Jak w większości projektów, nastąpiły istotne zmiany w elektryce. W przestrzeni dziennej powstały strefy: kuchenna, wypoczynkowa i jadalniana. Drugą „warstwą” projektu było oświetlenie klimatyczne. Postawiliśmy na klasyczne kinkiety oraz delikatny profil LED wbudowany w sufit nad ścianą telewizyjną. Wszystkie te elementy razem dały upragniony efekt: komfortowe, funkcjonalne i dobrze doświetlone wnętrze.





## JASNA I SPÓJNA BAZA TO ZAPROSZENIE DLA KONTRASTU I KOLORU

Jasne ściany i ponadczasowe materiały nie oznaczają nudy – wręcz przeciwnie – pozwalają na wolność kreacji i dobór nowych dodatków w przyszłości, dzięki którym można zmienić klimat i odbiór wnętrza bez konieczności wprowadzania dużych i kosztownych zmian. Baza z naturalnego granitu, drewna oraz kremowych odcieni to zaproszenie dla całej gamy kolorów (np. niebieskiego, zielonego, bordo, koralowego). W realizacji Klientka zdecydowała się na dekoracje i dodatki w odcieniu pięknego kobaltu, który ożywił i dopełnił naturalną i przytulną bazę.

### TROCHĘ ODWAGI W DREWNI

Drewniana podłoga którą zastaliśmy w mieszkaniu przed zmianami nie budziła przychylności - egzotyczne drewno było zbyt krzykliwe i ciemne, nie pasowało do naszej wizji. Aby uniknąć dodatkowych kosztów i marnowania dobrej jakości materiału, postanowiliśmy przekonać Klientów do renowacji parkietu - w takich sytuacjach nigdy do końca nie wiadomo jaki będzie rezultat, jednak przekonanie, że rozjaśnienie całości o kilka tonów zrobi „robotę” okazało się trafne.

Efekt końcowy okazał się być bardzo satysfakcjonujący. Podłoga wkomponowała się w neutralną bazę na tyle dobrze, że można było pozwolić sobie na przełamanie kolorystyki i wprowadzenie ciemnego, kontrastującego odcienia drewna w postaci hokarów, stołu oraz krzeseł jadalnianych.

Jak w każdym nowoczesnym mieszkaniu nie mogło zabraknąć strefy home office – biurko zaprojektowane w odcieniach jasnego drewna i czerni jest przedłużeniem stylizacyjnym salonu. W słupku między się drukarka i gniazda zasilające, a wszystkie kable schowane są wewnątrz mebla, w sprytnym wykorzystującym oba segmenty. W projektowaniu na wymiar nie ma miejsca na przypadki.

**PORADA OD ARCHITEKTA:** Nie bój się mieszania kolorów drewna: jeśli zachowamy podobną stylizację i wybierzemy odcienie które się komplementują uzyskamy urozniczenie kolorystyczne i dodatkową głębię. Najciekawsze wnętrza to te, w których w obrębie jednego stylu pojawiają się różne faktury, odcienie i materiały – to właśnie one budują poczucie spójności, wielowymiarowości i prawdziwie domowego klimatu.





**Jubni Pendant:** Minimalistyczna kompozycja lampy wiszącej oferująca możliwość personalizacji. Klasyczna, cylindryczna forma dostępna jest w dwóch wersjach: z betonowym wykończeniem wnętrza klosza lub drewnianym, z surowego orzecha amerykańskiego.  
LOFTLIGHT, [www.loftlight.pl](http://www.loftlight.pl)

**Hoker dębowy Albert.**  
Solidne wykonanie w nowoczesnej formie. Hoker dostępny w różnych wysokościach. Producent oferuje możliwość wyboru koloru drewna i tapicerki.  
**690 zł, ZAGŁOBA MEBLE,**  
[www.krzestadebowe.pl](http://www.krzestadebowe.pl)





**Dyfuzor zapachowy z pałeczkami od marki Valpe.** Połączenie świeżej bergamotki z pikantnym czarnym pieprzem daje zapach, który przyciąga uwagę. To zapach do nowoczesnych wnętrz, gabinetu, salonu, ale też do przestrzeni, w których chcesz podkreślić klasę i pewność siebie. Wyrazisty, elegancki i z charakterem.  
**VALPE, [www.bispol.pl](http://www.bispol.pl)**



## W KOŃCU MARZENIA SĄ PO TO, BY JE SPEŁNIAĆ – KIEDY, JEŚLI NIE TERAZ?

### ŁAZIENKA Z WYDZIELONĄ STREFĄ MOKRĄ – SPEŁNIENIE MARZENIA O SALONIE KĄPELOWYM

W pierwotnej wersji były to dwa osobne pomieszczenia – łazienka z wanną oraz WC. Po zapoznaniu się z marzeniami Klientki o osobnym prysznicu i wygodnej wannie, w której można się naprawdę zrelaksować, zaproponowałam „twardy reset” i zupełnie nowe podejście do tematu. W końcu marzenia są, po to, by je spełniać – kiedy, jeśli nie teraz? Tak powstała jedna, duża łazienka. W pierwszej części znajdują się WC, wygodna umywalka z wysokim lustrem w eleganckiej czarnej ramie, ukryte w zabudowie pralka i suszarka oraz dodatkowy wbudowany w ścianę słupek do przechowywania. Drugą, zamkniętą szklanymi drzwiami strefa mokra, mieści przestronną wannę z półkami w ścianie, podświetloną, nastrojowym oświetleniem LED oraz prysznic umieszczony tuż obok – bez dodatkowych przegród. Dzięki temu wnętrze zyskało charakter kameralnego „salonu kąpielowego” i stało się ulubionym pomieszczeniem tej realizacji – zarówno Klientki, jak i moim.





# Sonata

Nowy luksusowy **kolor KASZMIR** idealnie wpasuje się w nowoczesne i eleganckie wnętrza. Szeroki wybór osprzętu pozwoli funkcjonalnie wyposażać Twój dom.




**NOWY KOLOR**


# KASZMIR



[www.facebook.com/OspelIdealnePojaczenie](https://www.facebook.com/OspelIdealnePojaczenie)

[www.ospel.com.pl](http://www.ospel.com.pl)





PROJEKT:  
**BCG STUDIO,**  
www.bcgstudio.pl  
ZDJEŃCA:  
**Rafał CHOJNACKI**  
TEKST:  
arch. **KLAUDIA**  
**BARTMAŃSKA**

# W MĘSKIM KLIMACIE GŁĘBIA BARW I ŚWIATŁA

Projekt 50-metrowego mieszkania w Warszawie przedstawia przestrzeń stworzoną dla mężczyzny, który świadomie wybiera wnętrza odbiegające od dominujących obecnie trendów jasnych, rozbielonych aranżacji. Zamiast bieli, beżów i „soft minimalismu” pojawia się intensywna, głęboka paleta barw, w której pierwsze skrzypce grają ciepłe odcienie drewna, grafitowe spleki, zgaszona zieleń oraz ciemne, nastrojowe akcenty. To wnętrze dojrzale, wyraziste i konsekwentne – idealnie dopasowane do charakteru właściciela.

## MASTRJOJOWA KOLORYSTYKA

### ZAMIAST JASNYCH TONÓW

Kluczową ideą było świadome odejście od popularnych, rozświetlonych aranżacji na rzecz przestrzeni bardziej intymnej, wyrazistej i nasyczonej. Światło i cień odgrywa tu rolę pierwszoplanową. Dyskretne podświetlenia, reflektory i lampy dekoracyjne podkreślają faktury materiałów oraz ich szlachetność: usłojenie drewna i strukturę kamienia, wydobywając głębię kolorów i akcentując detale.

W salonie pojawia się głęboka, lekko zgaszona zieleń wprowadzająca spokój i elegancję, a częściej pomalowany na szarokamienny odcień sufit, wznacznia przytulny, nieco półmroczny klimat. W połączeniu z naturalnym drewnem całość zys-


kuje ciepły, otulający charakter.

To paleta, która od pierwszego spojrzenia wyróżnia projekt – nie jest to jasne, „bezpieczne” wnętrze, ale świadomie zbudowana kompozycja pełna spokoju, głębi i męskiej elegancji.

## STREFA DZIENNA –

### RYTM, ŚWIATŁO I MĘSKI WYRAZ

Czarna, częściowo ażurowa ścianka oddzielająca kuchnię od salonu subtelnie definiuje strefy, nadając wnętrzu rytm i dynamikę, bez wizualnego obciążenia. Jej przedłużeniem jest stół z zaoblonymi bokami, wykonany szarym spiekem – tym samym materiałem, który powtarza się w kuchni i na wybranych fragmentach ścian, spajając kompozycyjną całość.





Nad stołem zawisły lampy o miętko zaokrąglonych formach i mlecznych kloszach, które ocieplają industrialno-graficzny układ. W części wypoczynkowej pojawia się z kolei charakterystyczna lampa sufitowa, wprowadzająca lekko futurystyczny, artystyczny akcent.

Naprzeciwko okien powstała częściowo pełna zabudowa z lustrzanymi frontami, które odbijają światło i optycznie pogłębiają przestrzeń. Olwarta wnęka wyłożona splekiem tworzy elegancje tło dla drewnianych pólek i dekoracji, a przeszklenia dodatkowo dodają całości lekkości.

Nad sofą zawisło lustro projektu Oscara Zięty - wyraziście, designerski akcent idealnie współbrzmiający z nowoczesnym charakterem wnętrza.

#### **SYPIALNIA – WYCISZONA STREFA ODPOCZYWKU**

Sypialnia kontynuuje estetykę ciepłych, nasyconych tonów. Ściana za łóżkiem łączy pionowe drewniane panele z grafitowym splekiem, tworząc elegancje i głębokie tło. Tekstylia w odcieniach jasnej szarości, terakoty i musztardy ocieplają aranżację, zachowując przy tym mięską powściągliwość.

#### **SYPIALNIA KONTYNUUJE ESTETYKĘ CIEPŁYCH, NASYCONYCH TONÓW**



W łazience dominują grafit, czerni i drewno, zestawione z charakterystycznym ryflowanym wykończeniem za owalnym lustrem - detalem, który wprowadza subtelną strukturę i elegancję. W całym mieszkaniu na podłodze zastosowano parkiet ułożony w jodełkę francuską, która spaja przestrzeń i nadaje jej szlachetnego, rytmicznego charakteru.

#### WNĘTRZE Z CHARAKTEREM – ŚWIADOME CIEMNIEJSZE, CIEPLEJSZE, BARDZIEJ MASYCONE

Projekt udowadnia, że ciemniejsze, wyraziste kolory mogą tworzyć przytulne wnętrza. To propozycja dla osób szukających autentyczności, nastroju i mocnych akcentów, a nie kolejnej powielanej jasnej aranżacji bez wyrazu.

To mieszkanie zaprojektowane dla mężczyzny

i z myślą o mężczyźnie - odważne, dopracowane i pełne szlachetnej głębi.


#### PROPOZYCJA DLA OSÓB SZUKAJĄCYCH AUTENTYCZNOŚCI, NASTROJU I MOCNYCH AKCENTÓW




**Dyfuzor zapachowy Valpe.** Tworzy wyjątkową atmosferę, wypełniając wnętrza subtelnym, starannie skomponowanym aromatem. Prosty design, najwyższa jakość składników i ponadczasowa estetyka sprawiają, że produkt stale się dopełnieniem przestrzeni. **VALPE, [www.sklep.bispol.pl](http://www.sklep.bispol.pl)**




**Sonata.** Gniazdo przyciskowe z łącznikiem podwójnym w kolorze czarny metalik to propozycja to eleganckich wnętrza, minimalizująca ryzyko zachlapania. Doskonala do kuchni i łazienek. **OSPEL, [www.ospel.com.pl](http://www.ospel.com.pl)**



**Płytki Stara Cegła.** Nadadzą charakteru wnętrzu. Idealnie prezentować się będą na ścianie w pokoju czy kuchni, ale również świetnym rozwiązaniem jest położenie ich na kominiku. Płytki są estetyczne i wytrzymałe, dlatego na długo będą cieszyły oczy domowników, jak i gości. **ELKAMINO DOM, [www.elkaminodom.pl](http://www.elkaminodom.pl)**



REKLAMA



# PŁYTKI STARA CEGŁA

Polycie komin czy podłog cegła nie zawsze się sprawdza z powodu jej wagi oraz wielkości. Świetną alternatywą są płytki ceramiczne Stara Cegła, które imitują prawdziwą cegłę.

Zastosowanie płytek ma wiele korzyści.

Malony koszt instalacji oraz czy możliwość samodzielnego złożenia na wybranym poziomie. Kolejna rzeka jest fakt, że płytki Stara Cegła mogą być zastosowane w różnych pomieszczeniach. Po odpowiednim zabezpieczeniu płytek mogą być one położone na ścianie, na podłogę w domu jak również na zewnętrznej elewacji czy schodach. Prostowno ogólną i szeroką. Można być położone również na schodach i parapetach. Bez obawy płytki Stara Cegła można wykorzystać w pomieszczeniach zewnętrznych, ponieważ są odporne na działanie warunków atmosferycznych oraz na śnieg na przykład i wygniatanie.

Przez wyjątkowość wzornictwa stworzonego cegła są trwałe i podlegają one wielu innym skutkom. Wytrzymałe i odporne na uszkodzenia oraz trudności. Na uwagę należy też zwrócić uwagę - można je czyścić zwykłą wodą, a najgorsze rezultaty łatwo usunąć przy zastosowaniu. Płytki ceglane nie wymagają specjalnego konserwowania, a ich przygotowanie było nie wymaga specjalnego sprzętu bardzo drogiego.


Drugim jest możliwość stworzenia w domu własnego stylu przy użyciu płytek czy kolorów. Dzięki temu stworzenie wyjątkowego wnętrza jest bardzo proste. Poprawnością czasu są również płytki w odmianach naturalnym, jak i białe cegła dekoracyjna. Ciekawy efekt powstaje też użyciu naturalnego w kolorze gładkim lub szarym. Koloru lub innego koloru naturalnego lub abstrakcyjnego przepięknie przywrócić do pomieszczenia kolor i abstrakcyjne pomieszczenia. To wszystko sprawia, że cegła pięknie prezentuje się w każdym wnętrzu, niezależnie od jego architektonicznego stylu.

ul. Ściebka 3A,  
05-822 Mława

Tel. 909 477 770, 46 856 40 40

**Elkamino Dom**

[www.elkamino.com.pl](http://www.elkamino.com.pl)



# SZLACHETNOŚĆ MATERIAŁÓW

## CZYLI CIEKAWE POŁĄCZENIE RÓŻNYCH STYLÓW W JEDNYM WNĘTRZU




Głównym założeniem projektowym było powiększenie części dziennej domu dla rodziny (2+3). Dzięki adaptacji tarasu powstała komfortowa jadalnia, która pomieści do 10 osób - bez ścisku, kompromisów i rotacji przy stole. Największą niespodzianką okazały się dodatkowe podciąg, które zasugerował konstruktor na etapie prac remontowych. Finalnie stały się one filarem będącym mocnym akcentem, nadającym przestrzeni loftowego charakteru.

Choć początkowo były wyzwaniem, z czasem stały się najmocniejszym akcentem nowej części domu - zarówno dosłownie, jak i w przenośni. Ich stalowo-drewniana forma wprowadziła do wnętrza industrialny sznyt i nadała rytm aranżacji.

Jako główny projektant, postawiłem na mieszankę materiałów, które reprezentują różnorodne style - od ciepłego drewna i fornirow, przez mikro-cement na podłodze, aż po stalowe dodatki oraz szkło. To właśnie dzięki tej pozorniej niejednorodności powstało wnętrze spójne, nietuzinkowe i pełne charakteru. Mikrocement świetnie sprawdza się w codziennym użytkowaniu, pozostając



neutralnym tłem dla mocniejszych akcentów.

Największą ozdobą kuchni jest duża wyspa, zaprojektowana bez wiszących szafek, z efektownym zaobleniem, które wizualnie wysmukła całość. Lodówka, ekspres i piekarnik ukryto w wysokiej zabudowie fornirowanej, a dodatkowa wneka pozwała na ekspozycję porcelany. Na blatach i fartuchu kuchennym, który dodatkowo zwiększono ozdobną półką, zastosowano granit w ciepłych, brązowych tonach, idealnie korespondujących z drewnem. Wyspę celowo wykończono jasnym konglomeratem o perłowym połysku, który uspokaja kompozycję i odbija światło, dopełniając całość.




PROJEKT, NADZÓR, STYLIZACJA:  
**SZYMKO STUDIO, Szymon Kwapisiewicz**  
ZDIĘCIA: Piotr Grzymkowski,  
**PLENER I WNĘTRZE**  
TEKST: Szymon Kwapisiewicz

POWSTAŁO  
WNĘTRZE SPÓJNE,  
NIETUZINKOWE  
I PEŁNE CHARAKTERU







Tuż obok kuchni znajduje się przestronna część jadalniana z monumentalnym drewnianym stołem oraz wygodnymi, jasnymi krzesłami bounce. Stół w jadalni jest solidny, ale wizualnie lekki, a dodatkowe siedziska umożliwiają przyjęcie gości. Za nią strefa wypoczynkowa z dużym narożnikiem, który pomieści wszystkich domowników. To również przestrzeń doskonała do rozrywki i leniwych dni: oglądania seansów filmowych i grania w planszówki. Zabudowa RTV jest zarówno praktyczna, jak i lekko eksponująca – mieści książki, drobiazgi i sprzęt, nie przytlaczając wnętrza. To, co tworzy spójność tej części domu, to uważne kadrowanie widoków. Siedząc przy stole w jadalni, wzrok naturalnie kieruje się w stronę wyspy, a dalej – w stronę okien i ogrodu. Dzięki temu przestrzeń „oddycha” i naturalnie się przenika, choć każda ze stref zachowała swój charakter. Światło dzienne odgrywa tu ważną rolę: duże okna, lekkie zasłony i subtelne oświetlenie dekoracyjne pozwalają dowolnie zmieniać nastroj.

## TU INDUSTRIALNOŚĆ SPOTYKA SIĘ Z NUTĄ KLASYKI

Warto zwrócić uwagę na konsekwentny dobór materiałów – lekko połyskujące białe, matowe mikro-cement, naturalne formirny i stalowe detale płynnie łączą się w spójną, stylizycznie ułożoną całość. Projekt udowadnia, że współczesne wnętrza nie muszą ograniczać się do jednego stylu – tu industrialność spotyka się z nutą klasyki, a funkcjonalność z dekoracyjną opowieścią.

Całość zaprojektowano z myślą o użytkowości. Oświetlenie dobrano tak, by tworzyło sceny świetlne – od nastrojowych kolacji po codzienne śniadania z dziećmi. W efekcie powstała przestrzeń żywa, ale nie chaotyczna, reprezentacyjna, ale przede wszystkim domowa.



Wiatrołap od wejścia wprowadza poczucie fascynacji, prowadząc do dalszej części mieszkania. Jego najciekawszym zabiegiem jest sufit w odcieniu butelkowej zieleni, który wprowadza poczucie luksusu, schodzi na ściany i licuje się z zabudową. Szafa została ozdobiona sztukaterią i dużym lustrem, które optycznie poszerza przestrzeń. Czarne drzwi loftowe z ryflowaną szybą korespondują z widocznymi podciągami w jadalni, tworząc wizualny dialog między strefami. Podłogę wyłożono gresem zapowiadającym kolorystykę wnętrza, co dodatkowo zwieńcza projekt w jedną opowieść.



### NOWOCZESNE SYSTEMY TARASOWE – ŚWIATŁO, KOMFORT I TECHNOLOGIA NA LATA

Tradycyjne drzwi balkonowe coraz częściej zastępują wielkoformatowe systemy tarasowe, maksymalnie doświetlające wnętrza dające efekt lekkości, otwartej architektury. Producent oferuje rozwiązania HST z lekką pracą skrzydeł i bezprógową konstrukcją, bardziej ekonomiczne PSK oraz systemy Slide, będące połączeniem obu rozwiązań. W przypadku dużych przeszkleń podstawą wyboru powinny być bardzo dobre parametry techniczne: termoizolacja, szczelność, odporność na obciążenia, trwałość okuć oraz jakość wykonania i montażu. Warto kierować się renomą producenta oraz potwierdzoną jakością, w tym certyfikatami akredytowanych jednostek, sprawdzonym zapleczem technologicznym i doświadczeniem w realizacji dużych konstrukcji. W przypadku dużych przeszkleń to właśnie jakość materiałów, technologia produkcji i dbałość o detale decydują o komforcie użytkownika, energooszczędności i bezproblemowej eksploatacji przez wiele lat.

**Michał Luraniec, Kierownik Grupy Produktowej Stolarstwa PVC, [www.wisniowski.eu](http://www.wisniowski.eu)**



**Okna aluminiowe FUTURO.** Pozwalają na stworzenie nawet najbardziej nietypowych projektów. Trwałe profile, solidne wykonanie i szeroki wybór wykończeń zapewniają komfort, oszczędność energii i estetykę na lata. **WISNIOWSKI, [www.wisniowski.eu](http://www.wisniowski.eu)**



 **WIŚNIEWSKI**

Najlepsze okna?



Wysoka  
**jakość**



Wyjątkowy  
**design**



Wybitny  
**komfort**

**Łączymy to, co najlepsze**

HISTORIA ZAPISANA

# W EKLEKTYZMIE





**PRACOWNIA PROJEKTOWANIA WNEȦRZ POKOJOWO**

**PROJEKT: Paweł Liszewski**

**ZDJĘCIA: Tomasz Suszczyński**

**TEKST: Paweł Liszewski**



To 60-metrowe mieszkanie w centrum Kielc jest osobistą opowieścią o miłości do historii, koloru i przedmiotów z duszą. Eklektyczne, odważne, a jednocześnie głęboko zakorzenione w kontekście miejsca, łączy klimat starej kamienicy z modernistyczną lekkością i swobodą.

Projekt tego wnętrza od początku miał być czymś więcej niż estetyczną aranżacją. Założeniem było stworzenie przestrzeni, która opowiada historię – miasta, budynku i ludzi, których w nim mieszkają. Mieszkanie o powierzchni około 60 m<sup>2</sup> znajduje się w samym sercu Kielc z wyjątkowym widokiem na Pałac Biskupów Krakowskich oraz katedrę. Ten kontekst stał się jednym z kluczowych punktów wyjścia do projektu, który zakłada obecność przeszłości w zestawieniu z teraźniejszością.

Styl eklektyczny pozwolił na swobodne łączenie pozornie odległych estetyk. Inspiracje czerpane ze starych francuskich kamienic spotykają się tu z modernizmem – zarówno w formach, jak i w podejściu do funkcji. Meble są świadomą zbieranią ikon różnych epok: od modernizmu, przez wzornictwo okresu PRL, aż po wyrafinowane akcenty art déco. Każdy element został dobrany nie tylko ze względu na formę, ale też emocję, jaką wnosi do wnętrza.

Strefa dzienna została zaprojektowana jako otwarta i żywa. Zachowany i odrestaurowany stary parkiet nadaje całosci szlachetności i autentyczności, stanowiąc doskonałe tło dla odważniejszych decyzji kolorystycznych. Dywan w zębrę wprowadza nutę ekstrawagancji i nadaje przestrzeni wyrazisty, nieco teatralny charakter, który przełamuje mieszczański układ i dodaje wnętrzu lekko prowokującego tonu. To przestrzeń, która zachęca do spotkań, rozmów i codziennych rytuałów, nie tracąc przy tym kameralności.



## MIEJSCE NIE TYLKO DO GOTOWANIA, ALE TEŻ PRZESTRZEŃ DO SPOTKAŃ


Kuchnia stała się jednym z najbardziej charakterystycznych punktów mieszkania. Centralnym elementem jest wyspa wykonana z zielonego poliestru – rzeźbiarska, lekko połyskująca, przyciągająca wzrok. Jej blat o strukturze lastrytko, dodaje całości głębi i subtelnej gry faktur, a jednocześnie podkreśla modernistyczny wymiar projektu. To miejsce nie tylko do gotowania, ale też przestrzeń przeznaczona do spotkań, rozmów i codziennych rytuałów.

Cała przestrzeń dzienna opiera się na kontrastach: miękkie tkaniny i obłe formy zestawione są z bardziej geometrycznymi liniami mebli i wyrazistą sztuką na ścianach. Obrazy i obiekty arty-

styczne nie pełnią tu funkcji dekoracyjnej w tradycyjnym sensie – są osobliwą, czasem przewrotną, zawsze budującą narrację wnętrz. Tonacja pomieszczeń zmienia się w zależności od pory dnia, światła i nastroju mieszkańców.

Sypialnia kontynuuje tę historię w bardziej intymnym tonie. Kolory są głębsze, światło miękkie, a materiały dobrane tak, by sprzyjały atmosfery wyciszenia. To przestrzeń, w której eklektyzm staje się spokojniejszy, ale wciąż obecny – w detalach, formach i proporcjach. Nie narzuca się, lecz otula, momentami wręcz nostalgicznie.


Łazienki zaprojektowano jako wnętrza nowoczesne, ale niepozabawione charakteru i dalekie od chłodnej sterylności. Mikroelement w podłączeniu z płytkami lastrytko tworzy spójną, surowo-elegancką bazę. Materiały te doskonale komponują z resztą mieszkania, podkreślając jego modernistyczny, a jednocześnie ponadczasowy wymiar.





TO PRZESTRZENI, W KTÓREJ  
EKLEKTYZM STAJE SIĘ  
SPOKOJNIEJSZY, ALE  
WCIAŻ OBECNY





## NA POZÓR NIEWIELKI METRAŻ MOŻE STAĆ SIĘ PEŁNOPRAWNĄ SCENĄ DLA DESIGNU, EMOCJI I SZTUKI

To mieszkanie jest świadomym manifestem indywidualizmu. Nie próbuje być neutralne ani uniwersalne – przeciwnie, celebrytuje różnorodność, kontrast i osobisty gust. Zachowany paroklet, eklektyczna kolekcja mebli, wyraziste kolory i odważne materiały tworzą przestrzeń, która żyje i zmienia się wraz z domownikami, zapisując i tworząc opowieść.

Projekt udowadnia, że nawet na pozór niewielki metraż może stać się pełnoprawną sceną dla designu, emocji i sztuki. To wnętrza, które czerpie inspirację z przeszłości, ale funkcjonuje w pełni współcześnie – odważnie, eleganckie i absolutnie niepowtarzalne.





**Ultrament®**

# Płyta budowlana Do it

## System do zabudowy pomieszczeń mokrych i wilgotnych

Dzięki specjalnej powłoce mineralnej Płyty budowlane Do it tworzą gotowe podłoże dla okładzin ceramicznych, szpachli i tynków, gwarantując 100% wodoodporność.

Duża różnorodność: płyty proste, elastyczne, narożniki stanowią idealne rozwiązanie dla wszelkich prac budowlanych.

Zobacz na **YouTube/Ultrament**

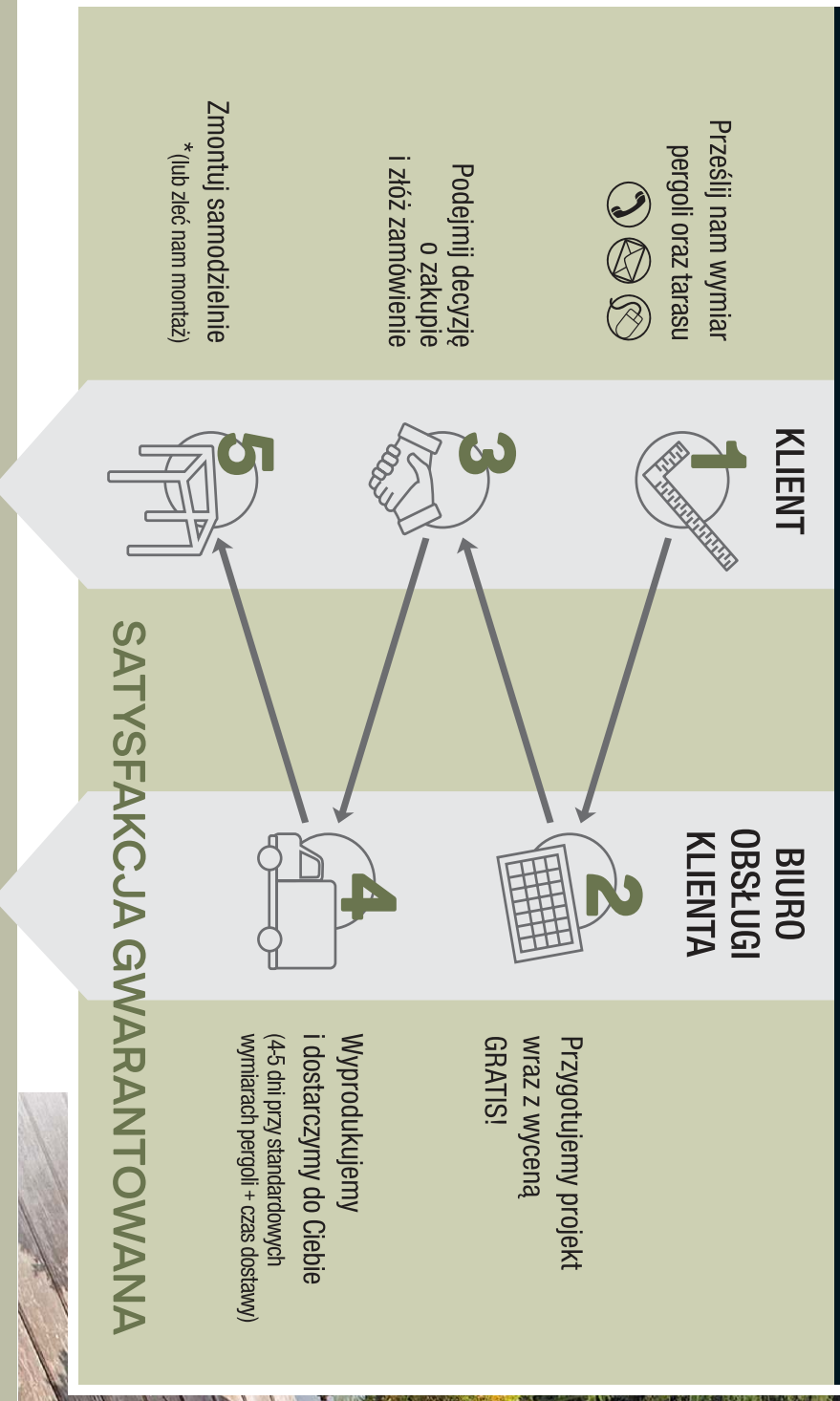




# ZAMÓW PERGOLE DO SAMODZIELNEGO MONTAŻU

- ŁATWY MONTAŻ
- 2 LATA GWARANCJI
- POLSKA PRODUKCJA
- SZYBKI CZAS REALIZACJI
- MALOWANA PROSZKOWO
- WYSOKIEJ JAKOŚCI ALUMINIUM

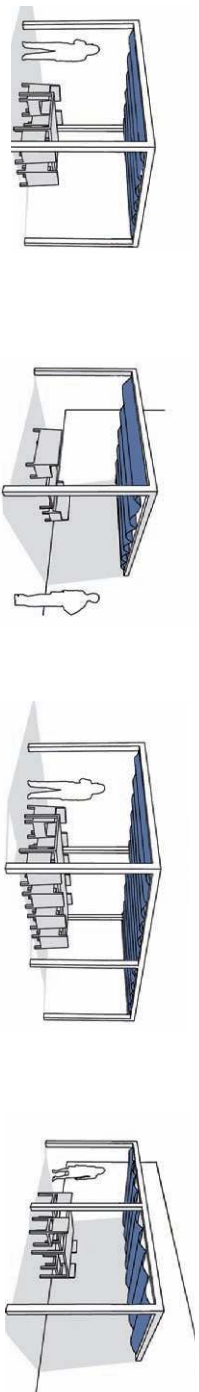
## TWOJA WŁASNA PERGOLE W 5 KROKACH



UŻYJ KONFIGURATORA  
PERGOLI NA NASZEJ STRONIE:



[www.sosun.pl](http://www.sosun.pl)



530 509 110



bok@sosun.pl

## Wazon Hammershøi Unfold

Ceramiczny wazon dekoracyjny z pilsowaną formą. Podkreśli piękno świeżych lub sztucznych kwiatów oraz nada wnętrzu uroku. Jego nieypowy design subtelnie przyciąga wzrok, dodając wnętrzu elegancji i oryginalnego charakteru.

**KÄHLER, [www.czerwoniamaszyna.pl](http://www.czerwoniamaszyna.pl)**



## Witryna z metalu The Collector

To idealne połączenie designu i funkcjonalności. Rysowane szkło chroni ulubione przedmioty, zapewniając im bezpieczeństwo i doskonałą prezentację. Witryna posiada również cztery półki o regulowanej wysokości, zamknięte drzwiczki, uchwyty w postaci medalionów i regulowane nożki.

**3599 zł, MUSTARD MADE, [www.westwing.pl](http://www.westwing.pl)**



## Holmvi

Miękki pled w kolorze niebieskim z kontrastowymi frezjami. Stylowy dodatek doda przestrzeni przystupności, a w chłodne wieczory zapewni ciepło. 120x160 cm. 100% poliester (min. 90% z recyklingu).

**29,99 zł, IKEA, [www.ikea.pl](http://www.ikea.pl)**




Salon w odcieniach Cloud Dancer oraz Ice Melt zyskuje lekkość, spokój i subtelną elegancję. To połączenie jasnej, miękkiej bieli z delikatnie chłodnym tonem błękitu wprowadza do wnętrza świeżość i harmonię. Kolory te tworzą wważony duet, który sprzyja relaksowi i codziennym spotkaniom. Starannie dobrane akcenty budują atmosferę nowoczesnego, jasnego komfortu, podkreślając funkcję strefy dziennej jako serca domu.

## Fotel Kokkei

Kokkei wprowadza do salonu spokój i harmonię, jasny bez w parze z ciepłym drewnem to zestawienie, które nigdy nie wychodzi z mody. Komfortowy detal, który stanie się ulubionym punktem domu.

**1399 zł, LECTUS, [www.lectus24.pl](http://www.lectus24.pl)**



BIMAGO



## Świeca

Świeca, której delikatny dekor nawiązuje do stylizki boho, w odcieniu bieli i stłowy dodatek dekoracyjny pasujący do wielu wnętrz. Ciepły blask świecy nadaje przytulności wieczorom spędzanym w domu. 6,5 x 14 cm.

**25,90 zł, AGATA,**  
[www.agatameble.pl](http://www.agatameble.pl)



## Lampa wisząca Pabellon

Nowoczesna lampa rozświetla wnętrza wiszącą z pięćoma kolorowymi kloszami ze szkła. Jej stylowy design dodaje stylu i łatwo dopasowuje się do różnych aranżacji. Szkło w kolorze niebieskim.

**BELIANI, www.beliani.pl**

## Obraz 3D Shadows of the Soul

To dzieło, które unika dosłowności, prowadząc nas w głąb nieuchwytnych zakamarków ludzkiej psychiki. Obraz zdiera powierzchność z esencją, tworząc niezwykłą, przestronną opowieść o człowieku. Wymiary: 123 x 183

**PLANETA DESIGN,**  
[www.planetadesign.pl](http://www.planetadesign.pl)



LEROY MERLIN




## Lampa stołowa Pudel

Odwagne połączenie sztuki i humoru. To propozycja dla wnętrza, które lubią charakter, nieoczywiste detale i przedmioty wywołujące natychmiastową reakcję oraz ciekawość.

**PLANETA DESIGN, www.planetadesign.pl**

## KOLOR WE WNE- TRZU CZY WARTO?

Kolor we wnętrzu to jedno z najsilniejszych narzędzi, jakimi dysponujemy podczas jego aranżacji. Jako architekt wielokrotnie obser



wa buduje emocję przestrzeni szybciej niż forma czy detale. Odpowiednio dobrany kolor potrafi nadać wnętrzu głębię, podkreślić proporcje, wydobyć światło, stworzyć klimat. Nie chodzi jednak o od wagę dla samej od wagi, lecz o świadomą decyzję – kolor powinien wynikać z charakteru domu i jego mieszkańców. Neutralna baza jest bezpieczna, ale to kolor nadaje tożsamość. To on sprawia, że przestrzeń przestaje być katalogowa, a zaczyna opowiadać historię. Dlatego warto – pod warunkiem, że traktujemy go jak element kompozycji, a nie chwilowy trend.

**Agnieszka Szczepańska, Architekt wnętrz,**  
[www.planetadesign.pl](http://www.planetadesign.pl)

## Naróżnik Ombo Mini

To styl i wygoda. Wyjątkowa tkanina boucle zachwyca miękkością, a funkcja spania i schowek zapewniają pełen komfort. Nowoczesny design sprawia, że mebel stanie się centralnym punktem każdego salonu.

**3399 zł, SELSEY DESIGN, www.selsey.pl**



KOMFORT

# WNĘTRZA, KTÓRE KOJĄ ZMYŚŁY. TRENDRY 2026 WEDŁUG MARKI KOMFORT

Nadchodzący sezon w designie to manifest ciepła, dotyku i autentyczności. Po latach chłodnego minimalizmu i sterylnych szarości, rok 2026 zaprasza do przestrzeżeni, które celebrują rzemiosło, naturalne materiały i obłe formy. Razem z ekspertami marki Komfort zaglądamy do wnętrz przyszłości, w których technologia spotyka się z naturą, a funkcjonalność idzie w parze z unikalną estetyką.

## Pożegnanie z szarością

Rok 2026 to moment, w którym wnętrza zaczynają „oddychać”. Odcodzimy od monochromatycznych, surowych aranżacji na rzecz kolorów ziemi – terakoty, karmelu, szawkii, oliwki oraz głębokiej zieleni. Bazą dla tych wyrazistych akcentów staje się kolor roku Pantone 2026 – Cloud Dancer. To eteryczna, ciepła biel, która w przeciwieństwie do swoich chłodnych poprzedniczek, buduje klimat subtelnej elegancji. Wnętrze 2026 roku ma być nie tylko do oglądania, ale przede wszystkim do dotykania. Warstwowe tekstury – od lnu i wełny, przez ryflowane fronty


mebli, aż po surowe drewno – stają się kluczowym elementem budowania nastroju.

## Osobiste SPA

Współczesna łazienka przestaje być pomieszczeniem czysto funkcjonalnym, a staje się domowym sanktuarium, w którym natura harmonijnie współistnieje z technologią. To przestrzeń, która koi zmysły ciepłą paletą barw i naturalnymi materiałami, oferując jednocześnie najwyższy standard komfortu dzięki inteligentnym systemom sanitarnym. Marka Komfort stawia tu na synergię designu i innowacji. Objawia się to w detalach, które ułatwiają codzienne rytuały:



Deska Barlinecka Hybrydowa Dąb Evana  
z kolekcji Smart Wood



**miski WC z technologią splukiwania wirowego** gwarantują nieskazitelną czystość przy mniejszym zużyciu wody, a wielkoformatowe płytki, jak inspirowana jodełką kolekcja **Monza od Senti Ceramica**, nadają wnętrzu unikalny sznyt. Chłodną biel zastępują tu odcienie taupe, clay oraz ciepłe beże, tworząc przestrzeń „spa-like”.

### Fundament stylu

To właśnie podhoga ustanawia klimat całego wnętrza. W 2026 roku przestaje być ona jedynie tłem, a staje się integralną częścią domowej opowieści. W trendach prym wiedzie jasny, ciepły dąb (tzw. blond dąb), zgaszone, naturalne brązy oraz bielone drewno o mlecznym wykończeniu. Matowe, szczerzkowane powierzchnie oraz szerokie formaty desek optycznie powiększają przestrzeń, nadając jej rzemieślniczego charakteru. Miłośnicy klasyki odnajdą się w powracającej do łask jodełce, która wprowadza do salonów dynamikę w stylu paryskich kamienic. Absolutną nowością w portfolio marki jest seria **Barlinek Living**. Te panele wiynlowe to synonim trwałości i intuicyjnego montażu, stanowiący bazę dla dowolnej stylizacji. Z kolei nowa marka **Senti Floors** wychodzi naprzeciw potrzebom najbardziej wymagających użytkowników, łącząc przemyślaną konstrukcję z współczesną elegancją.

### Serce domu z charakterem

Dopełnieniem wizji nowoczesnego domu są drzwi, które stają się elementem dekoracyjnym na równi z meblami. Nowość

od marki Porta – **drzwi lakierowane Imperial** w wykończeniu Lakier UV – to odpowiedź na potrzebę trwałości. Wyposażone w wodoodporne ościeżnice, które nie puchną pod wpływem wilgoci, idealnie sprawdzą się w łazienkach czy pralniach, zachowując szlachetny wygląd przez lata. W kuchennych strefach również żegnamy sterylność. Nowoczesna przestrzeń do gotowania staje się przytulnym przedłużeniem salonu, zdominowanym przez ziemiste zieleń i ciepłe beże. Kolekcje mebli kuchennych dostępne w Komforcie takie jak **Bristol, Arte** czy **Bari Plus** to manifest tekstur – ryflowane fronty i ceramiczne detale sprawiają, że zabudowa staje się wielowymiarowa. Technologicznym majstersztykiem są **blaty HPL o grubości zaledwie 12 mm**. Te smukłe powierzchnie idealnie wpisują się w trend minimalistycznej elegancji, łącząc rzeźbiarską lekkość z odpornością na intensywne użytkowanie.

### Dom w rękach ekspertów

Design 2026 roku według marki Komfort to powrót do ko-rzeni w nowoczesnym wydaniu – wnętrza adaptowalne i przyjazne człowiekowi. Pełna gama produktów dostępna jest w **sklepach stacjonarnych Komfort w całej Polsce oraz na stronie komfort.pl**. Oprócz bogatej oferty łazienek, podłóg, drzwi i kuchni, marka zapewnia profesjonalne usługi **projektowania** oraz **kompleksowego montażu**. Eksperci Komfort dbają o każdy detal realizacji – od przygotowania pierwszej koncepcji projektowej, aż po finalny montaż wybranych elementów wyposażenia, gwarantując najwyższą jakość i spójność wykonania.

*„Rok 2026 przynosi ze sobą nowe spojrzenie na aranżację przestrzeni domowych – dziś klienci poszukują produktów, które łączą estetykę oraz funkcjonalność. W tym kontekście oferta marki Komfort wyróżnia się trafnym wyczuwaniem potrzeb współczesnego użytkownika. Obserwujemy rosnące zainteresowanie naturalnymi materiałami i teksturami. Proponując rozwiązania z wykorzystaniem drewna, kamienia oraz ceramiki, umożliwiamy klientom łatwe wprowadzenie natury do przestrzeni mieszkalnej. W ofercie Komfort znajdziemy produkty, które pomogą stworzyć wnętrza autentyczne – takie, w których chce się odpoczywać i czerpać radość z codziennych chwil” – podkreśla Magdalena Kubiak, Head of Designers & Sales Solutions w Komfort.*

# PODŁOGA NADAJE RYTM ARANŻACJOM

## KOLOR MA ZNACZENIE



Deska Hybrydowa Smart Wood Dąb Essenza Laktier Matowy.  
Kolekcja Smart Wood to podłoga hybrydowa łącząca walory naturalnego drewna z zaawansowaną technologią. Drewniana warstwa wprowadza do wnętrza ciepło i styl, a mineralny rdzeń zapewnia wysoką odporność na wilgoć oraz uszkodzenia.  
BARLINEK, [www.komfort.pl](http://www.komfort.pl)

W świecie designu wnętrza kolor podłogi wyrasta dziś na jeden z najważniejszych elementów budujących charakter przestrzeni. W 2026 roku to właśnie on wyznacza rytm aranżacji. Od jasnych, świetlistych tonów, przez kojące odcienie naturalnego drewna, aż po głębokie barwy dodające wnętrzą szlachetności. O tym, jak świadomie kształtować atmosferę domu za pomocą podłogi, dowiedzieć się z niniejszego artykułu.


### JASNE PODŁOGI: NOWA DEFINICJA LEKKOŚCI

W nadchodzącym sezonie jasne odcienie beżu, piasku i naturalnego dębu ponownie zyskują przewagę. Ich subtelność nie jest wynikiem mody, lecz potrzeby – współczesne wnętrza mają sprzyjać oddechowi i wewnętrzniemu wyciszeniu. Jasna podłoga działa jak głęboki wdech: rozjaśnia przestrzeń i pozwala jej swobodnie oddychać. W połączeniu z naturalnymi mate-

riatami tworzy harmonijną bazę, która pięknie eksponuje zarówno spokojne linie, jak i odważniejsze akcenty. W trendach na 2026 szczególnie mocno wyróżniają się m.in. panele o lekko szczerkowanym charakterze oraz delikatnej imitacji kamienia i betonu. Nadają wnętrzą miejski, lecz wciąż miękką charakter – idealny dla osób ceniących nowoczesną prostotę.

### POŚREDNIE ODCIENIE DREWNA: ESENCJA „WARM MINIMALISM”

To jedna z najważniejszych palet ostatnich sezonów i nic nie wskazuje na to, by miało się to zmienić. Średnie, naturalne odcienie drewna wprowadzają do wnętrza balans oraz poczucie ciepła, które tak chętnie wybierają projektanci tworzący przestrzenie wellness, strefy relaksu i minimalistyczne salony. Pośrednia tonacja działa jak światło ziołej godziny – zmiękcza wnętrza i nadaje mu subtelnej głębi. Zestawione z miękkimi tkaninami i delikatnym oświetleniem potrafią stworzyć atmosferę, w której naturalnie zwalnia tempo. Tego typu podłogi doskonale łączą się z białą, jasnymi szarościami i roślinnością, a w bardziej odważnych projektach – z ciemnymi akcentami tworzącymi elegancki, ale nieachalny kontrast.



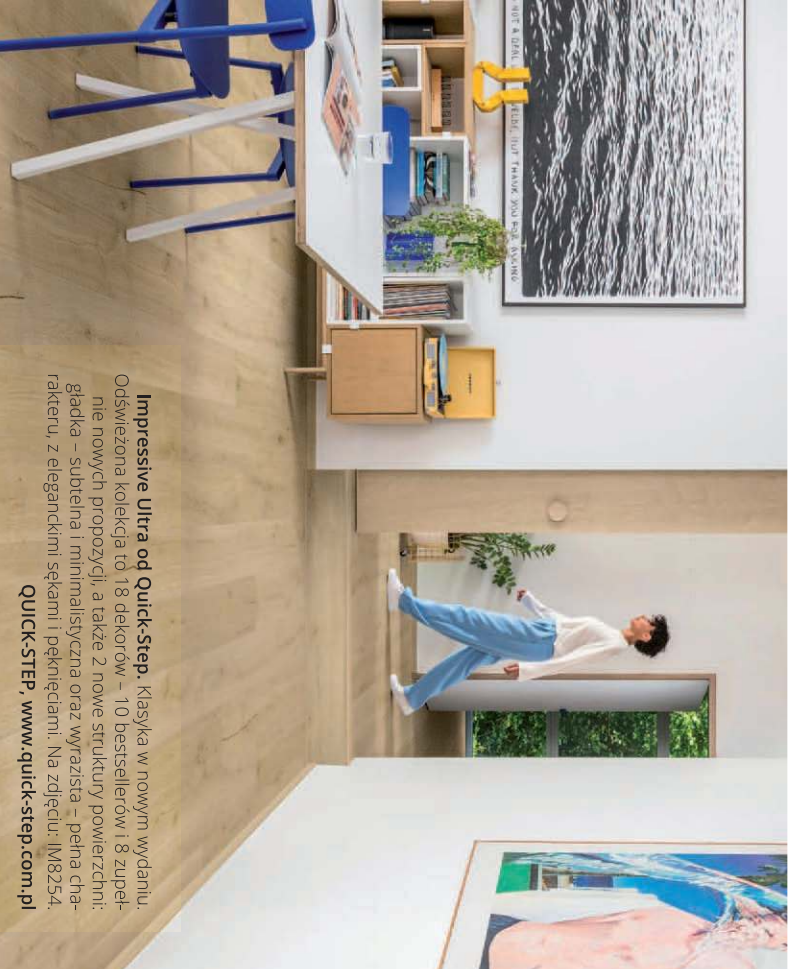
**Finishdeska XXL Dąb Exclusive w wykonczeniu laktierem.** Piękno bez ograniczeń – długie deski dębowe w najwyższej klasie. Finishparkiet to polski producent ekskluzywnych podłóg drewnianych.  
**FINISHPARKIET, [www.finishparkiet.com.pl](http://www.finishparkiet.com.pl)**



**Kolekcja House, dekor: Dąb Marshall.** Podłoga winylowa w odcieniu jasnego, delikatnego beżu z subtelnie zarysowanymi siódmami nada wrażenie lekkości i przestronności. Odpornie na wodę panele VIN IN sprawdzają się zarówno w salonie, sypialni, jak i kuchni czy łazience.  
VIN IN, [www.vinin.pl](http://www.vinin.pl)



**PANELE WINYLOWE A SWOBODA PROJEKTOWA**  
Nowoczesne wnętrza stawiają przed materiałami wymagania, polegające na łączeniu estetyki z funkcjonalnością. Panele winylowe dziś projektantom wyjątkową swobodę. Dostępne w formatach klasycznej deski, jodełki, chevronu czy wielkoformatowych płyt inspirowanych kamieniem i betonem zapewniają ogrom możliwości aranżacyjnych oraz elastyczność projektową. Realistyczne struktury drewna pozwalają uzyskać naturalny efekt bez ograniczeń typowych dla materiałów tradycyjnych. Dzięki odporności na wilgoć i siłbiłności wymiarowej, winyl umożliwia zastosowanie jednej podłogi w całym mieszkaniu – od salonu po kuchnię. Doskonale współpracuje z ogrzewaniem podłogowym, a dzięki budowa sprawdza się także przy remontach. Winyl przestaje być alternatywną budżetową, stat się narzędziem świadomego projektowania, które wspiera spójność, trwałość i nowoczesny charakter wnętrza.  
**Paweł Drabowicz, Dyrektor Projektu marki VIN IN, [www.vinin.pl](http://www.vinin.pl)**



**Impressive Ultra od Quick-Step.** Klasyka w nowym wydaniu. Odswieżona kolekcja to 18 dekorów – 10 bestsellerów i 8 zupełnie nowych propozycji, a także 2 nowe struktury powierzchni: gładka – subtelna i minimalistyczna oraz wyrazista – pełna charakteru, z eleganckimi sękami i pęknięciami. Na zdjęciu: IW8254, QUICK-STEP, [www.quick-step.com.pl](http://www.quick-step.com.pl)

## PODŁOGA MUSI SPROSTAĆ CODZIENNOŚCI

### CIEMNE PODŁOGI: NOWA ODPSŁONA LUKSUSU

W nadszarpniętych sezonach wzrasta popularność wnętrz wyrazistych, nastrojowych i eleganckich. Ciemne podłogi zdaniem projektantów wprowadzają do domu odrobinę luksusu – ale w nowoczesnym, nieprzesadnym wydaniu. W takiej przestrzeni łatwiej się wyciszyć, a każdy element aranżacji nabiera głębi. To rozwiązanie dla osób, które lubią mieszkanie z charakterem i cenią wyraziste, ale szlachetne połączenia. Ciemne podłogi mają niepowtarzalny magnetyzm i potrafią nadać wnętrzym nastrojowość oraz szczyptę luksusu. Najlepiej prezentują się w przestronnych, dobrze oświetlonych pomieszczeniach, gdzie mogą w pełni pokazać swoje piękno. Głębokie, nasycone odcienie – od ciemnego dębu po eleganckie espresso - wprowadzają do wnętrza szlachetność, którą trudno osiągnąć innymi środkami. Można zestawiać je z granatami, grafitami i butelkową zielenią. Tworząc stylowe, harmonijne kompozycje. W nadchodzącym sezonie takie połączenia będą szczególnie popularne w nowoczesnych przestrzeniach typu open space.

### DESIGN, KTÓRY POZOSTAJE NA LATA

Wybór odcienia podłogi to tylko część decyzji - najlepsze rozwiązanie to takie, które łączy estetykę z funkcjonalnością. Podłoga musi sprostać codzienności. W domach zjemy intensywnie: dzieci się bawią, zwierzęta biegają, a wypadki się zdarzają. Dlatego materiał z którego wykonana jest podłoga powinien być odporny na zarysowania, wilgoć, a przede wszystkim łatwy w pielęgnacji. Podłoga to nie tylko trend, ale przede wszystkim inwestycja w ponadczasowy styl. Dobrze dobrane materiały stworzą fundament domowi – estetyczny, trwały i ponadczasowy.

Tekst: Anastasia Kudashova, główna projektantka marki Quick-Step, [www.quick-step.com.pl](http://www.quick-step.com.pl)

# ODKRYJ NOWY WYMIAR WNĘTRZ

## Z PANEŁAMI WINYLOWYMI VIN IN

Każde wnętrze zasługuje na odpowiednią oprawę. Chcąc stworzyć przestrzeń, która zachwyca wyglądem, a jednocześnie pozostaje funkcjonalna i odporna na codzienne wyzwania, warto zacząć od wyboru odpowiedniej podłogi. To podstawa każdej aranżacji – to ona buduje klimat przestrzeni i towarzyszy domownikom każdego dnia. Panele winylowe VIN IN to rozwiązanie, które łączy nowoczesną technologię z dopracowanym designem, pozwalając urządzić wnętrze w zgodzie ze stylem życia. Stanowią trwałą i estetyczną alternatywę dla tradycyjnych paneli laminowanych, oferując wysoką odporność na wodę, uszkodzenia i intensywne użytkowanie.

Dąb Sinclair HB

## Co wyróżnia VIN IN?

Podłogi VIN IN inspirowane są naturalnym drewnem, ale ich zalety sięgają znacznie dalej niż sam wygląd. Solidna, wielowarstwowa konstrukcja sprawia, że są odporne na zarysowania, wilgoć, plamy i codzienne użytkowanie. Dzięki temu doskonale sprawdzają się nie tylko w salonach czy sypialniach, lecz także w kuchniach i łazienkach, gdzie o wilgoć czy zachłapanie nietrudno. To wybór na lata – kolekcje o klasie użyteczności 34 objęte są gwarancją nawet do 30 lat!

### Każdy panel VIN IN został zaprojektowany z myślą

### o maksymalnej wytrzymałości i komforcie użytkowania.

Jego konstrukcja opiera się na kilku starannie dobranych warstwach:

- **WARSTWA QUARTZLAYER** – wytrzymała powłoka ochronna zabezpieczająca przed ścieraniem, zarysowaniami i wilgocią,
- **WARSTWA DEKORACYJNA** – realistyczny nadruk wiernie oddający strukturę drewna i nadający wnętrzu naturalny charakter,
- **RDZEŃ SPC** – stabilna, sżywna baza z wygodnym systemem montażu na klik,
- **WŁÓKNO SZKLANE** – dodatkowe wzmocnienie zwiększające trwałość i stabilność podłogi,
- **ZINTEGROWANY PODKŁAD IXPE** – poprawia komfort chodzenia, wycisza kroki i doskonale współpracuje z ogrzewaniem podłogowym.



Dąb Angello

# VIN IN

VINYL FLOORING



Menge Evans

## BOGACTWO FORMATÓW, PERFEKCJA PROPORCJI

VIN IN to 8 kolekcji i aż 36 unikalnych dekorów – od klasycznych desek dostępnych w trzech różnych szerokościach, co pozwala dopasować proporcje podłogi do wielkości i charakteru wnętrza, po dwie kolekcje Jodelki. Każda z nich dostępna jest w dwóch wymiarach, dając jeszcze większą swobodę projektową – od eleganckich aranżacji po wyraziste kompozycje.

- **ROCK** – wyraziste, mocne dekory, takie jak Dąb Indie czy Dąb Afro, idealne do loftów i nowoczesnych przestrzeni,
- **JAZZ i R'n'B** – elegancka klasyka do ponadczasowych aranżacji,
- **HOUSE HERRINGBONE** i **BLUES HERRINGBONE** – modna Jodelka (np. Dąb Marshall HB, Dąb Tiga HB),
- **FREESTYLE** i **HOUSE** – propozycje dla osób ceniących indywidualizm: jasne, ciepłe dekory z wyraźną strukturą drewna,
- **BLUES** – duże formaty 1220 x 305 mm i jasna kolorystyka, które optycznie powiększają przestrzeń.

## TWÓRZ WNĘTRZA Z WIZUALIZATOREM VIN IN

Dla tych, którzy pragną zobaczyć efekt przed zakupem, VIN IN przygotowało innowacyjny wizualizator online. Dzięki niemu można w kilka minut sprawdzić, jak dany dekor wyglądać będzie we wnętrzu. Użytkownicy mogą skorzystać z gotowych scen lub też wgrać zdjęcie własnego pomieszczenia. Wizualizator pozwoli:

- stworzyć realistyczną aranżację pomieszczenia z wybranymi panelami,
- testować różne kolekcje i dekory wirtualnej przestrzeni,
- zmieniać ułożenie desek, sprawdzać ich strukturę, porównywać ze sobą dwa dekory, sprawdzać efekt „przed” i „po”,
- zapisywać swoje projekty i wracać do nich w dowolnym momencie.

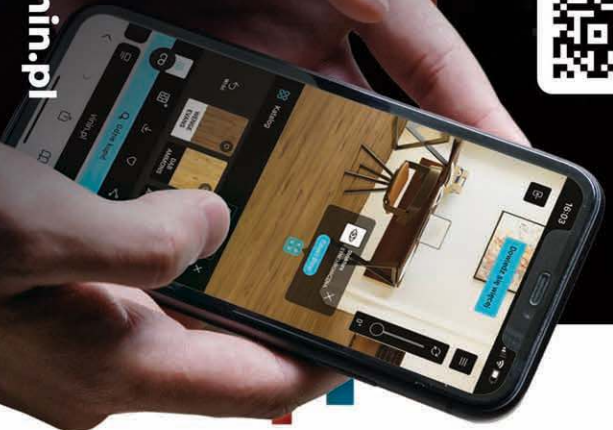
## VIN IN – panele, które zachwycają

Marka VIN IN stawia na jakość, trwałość i elegancję. To inwestycja w komfort codziennego życia i piękno wnętrza. Odwiedź [vinin.pl](http://vinin.pl), poznaj kolekcje, przetestuj wizualizator i odkryj, jak łatwo można zamienić domową przestrzeń.

ZWIZUALIZUJ  
SWOJE WNĘTRZE:



[www.vinin.pl](http://www.vinin.pl)



# JAKI KOLOR DRZWI WEWNĘTRZNYCH WYBRAĆ?



Kolor drzwi wewnętrznych w znaczący sposób wpływa na odbiór domowej przestrzeni. Odpowiednio dobrany potrafi subtelnie podkreślić koncepcję stylistyczną wnętrza lub – wręcz przeciwnie – stać się jego wyrazistą dominantą. Choć klasyczne, neutralne oddanie niezmiennie cieszą się popularnością, współczesne trendy zachęcają do znacząco odważniejszych poszukiwań.

## KOLOR DRZWI WEWNĘTRZNYCH – CZY ZAWSZE MA ZNACZENIE?

Kolory drzwi wewnętrznych powinny być dopasowane do całej aranżacji. Zbyt krzykliwe skrzydła drzwiowe w słonecznym salonie w stylu zen nie zdadzą egzaminu, podobnie jak mdłe beżowe modele w odważnym nowoczesnym wnętrzu nie będą dobrym pomysłem. Jaki kolor drzwi wewnętrznych wybrać? Warto postąpić się zasadą podobieństwa - drzwi stają się naturalnym dopełnieniem ścian i wyposażenia lub kontrastu - skrzydło pełni funkcję dekoracyjną i zwraca na siebie uwagę. Dla przykładu: drzwi z ciemną oścież-

nicą, można dodatkowo pomalować w kolorze ścian, by były niemal niewidoczne. Dla uzyskania odwrotnego efektu - można zdecydować się na pokrycie powierzchni drzwi fototapetą lub z panelem 3D.

## KLASYCZNE I NEUTRALNE KOLORY DRZWI WEWNĘTRZNYCH – BEZPIECZNE ROZWIĄZANIE

Kolor drzwi wewnętrznych nie musi być intensywny i rzucający się w oczy już od progu. Wiele zwolenników decyduje się na spokojne i neutralne barwy drzwi, które komponują się z większością aranżacji. Jakże zalewy mają klasyczne modele: białe, beżowe, brązowe oraz szare.



**Drzwi przesuwne chowane w ścianie z kolekcji Eclipse Syntesis Line.** Pozwalają wykończyć drzwi w kolorze ścian, dając nieograniczone możliwości aranżacji kolorystycznej. Drzwi przesuwne są elementem, który dostarcza więcej przestrzeni. Teraz możesz je zmienić z każdym remontem. **ECLISSE, [www.edisse.pl](http://www.edisse.pl)**



**Skrzydło ramowe Rumba w oddzieniu Bahama.** To odważny detal, który buduje charakter niebanalnej, lekko awangardowej przestrzeni. Model pochodzący z kolekcji Colors - propozycji dla tych, którzy szukają nieoczywistych rozwiązań i wyrazistych barw. To kolekcja, która przyciąga spojrzenie i udowadnia, że kolor może być kluczowym elementem wystroju. **VOSTER, [www.voster.pl](http://www.voster.pl)**



### BEŻOWE I BRĄZOWE DRZWI WEWNĘTRZNE

Jednym z modnych kolorów drzwi wewnętrznych z pewnością są odcienie brązu inspirowane ubiegłorocznym kolorem roku Mocha Mousse. Brązowo-beżowe odcienie zapewniają również drzwi z naturalnego drewna lub formowane, obecne w stylu klasycznym, rustykalnym, japońskim i eko. Śmiało można stosować ich połączenie z meblami również wykonanymi z drewna i zielonymi akcentami. Elementy w kolorze oliwkowej, butelkowej bądź szawkowej zieleni na tle beżowo-brązowych drzwi wykreują we wnętrzu wrażenie przebywania w naturze.


### SZARE DRZWI WEWNĘTRZNE

Szarość to barwa kojąca i jednocześnie bardzo plastyczna aranżacyjnie. Szare drzwi pokojowe są charakterystyczne dla stylu minimalistycznego, skandynawskiego i industrialnego. Jako wnętrzański partner występują z nimi drewniane elementy, które budują relaksującą atmosferę. Szare drzwi w zestawieniu z meblami kontrastującymi, intensywnymi, nawet w neonowych kolorach zyska doskonałej intrygującej dynamiki.

### MODNE DRZWI WEWNĘTRZNE – KOLOR BIAŁY

Nikogo nie trzeba przekonywać, że białe drzwi wewnętrzne – z jesionu czy dębu bielonego – cechują się największą uniwersalnością. Świeżo sprawiają się we wnętrzach w stylu klasycznym, skandynawskim czy francuskim. Bardzo dobrze wyglądają z meblami z naturalnego drewna, dodając mieszkaniu przytulności. Białe drzwi mogą też stanowić neutralne tło dla barwnych mebli wyprodukowanych, np. zielonej sofy. Będą też harmonizować z nowoczesnymi białymi, szarymi lub czarnymi elementami wyposażenia.

**Kolekcja Otto marki DRE.** To minimalistyczne drzwi wewnętrzne o prostej, eleganckiej formie. Dostępne w wariantach pełnym lub z subtelnymi poziomymi przeszkleniami. Do wyboru w aż 8 modnych kolorach. **DRE, [www.dre.pl](http://www.dre.pl)**



**Drzwi wewnętrzne Quanto Grafite mat 70**  
Prawe. Bezprzylgowe skrzydło drzwiowe Quanto wykonane z ramy MDF. Wykończone okleiną grafite mat FF, która wpisuje się w najnowsze trendy kolorystyczne stosowane w architekturze wnętrz.


**629 zł, Producent: VOSTER, Dystrybutor:  
LEROY MERLIN, [www.leroymerlin.pl](http://www.leroymerlin.pl)**



**Drzwi Magro.** Produkt, który łączy w sobie ponadczasowy design z praktycznymi rozwiązaniami. Ich gładka powierzchnia w wykończeniach UNI MAT PLUS, SILKSTONE lub LAMISTONE doskonale komponuje się z nowoczesnymi aranżacjami wnętrz.  
**POL-SKONE, [www.pol-skone.pl](http://www.pol-skone.pl)**



**Vistoria.** To drzwi, które przyciągają spojrzenia. Prosta forma łączy się z eleganckim wykończeniem, a szpros w kolorze skrzydła podkreślają ich klasyczny charakter. Uniwersalny design, solidna konstrukcja i okleiny Invado gwarantują trwałość na lata. Drzwi dostępne z szybą przetrzyską oraz satinato.  
**Od 897 zł, INVADO, [www.invado.pl](http://www.invado.pl)**



**Drzwi wewnętrzne JASMIN.** Nowoczesna propozycja do jasnych, eleganckich wnętrz. Subtelny odcień bieli lub kaszmiru i gładka powierzchnia podkreślają minimalistyczny charakter, a duże, pionowe przeszklenie o miękkim zaokrąglonej formie delikatnie doświetla pomieszczenie, zachowując prywatność.  
**Od 2078,70 zł/skrzydło, ERKADO sp. z o.o., [www.erkado.pl](http://www.erkado.pl)**

#### **CIEMNE DRZWI –**

#### **KIEDY WARTO SIĘ NA NIE ZDECYDOWAĆ?**

Ciemny kolor drzwi owocuje większą elegancją wnętrza. Modele pokryte farbą, czy lakierem z ciemniejszej palety barw dodają szlachetności – zwłaszcza w przypadku ciemnego drewna – i charakteru każdemu wystrójowi. Ponadto na ciemnych powierzchniach plamy i zabrudzenia są mniej zauważalne.

Ciemniejsze drzwi lepiej prezentują się w przestronnych i dobrze doświetlonych pokojach. Tworzą też udany duet z jasnymi ścianami – są wtedy bardziej widoczne. W naprawde małych pomieszczeniach, często też bez okien, takie drzwi mogą niepotrzebnie zaciemnić wnętrze i go przytłoczyć; ewentualnie sprawić, że będzie przytulniejsze. Style wnętrzańskie, w których ciemne drzwi będą mile widziane: minimalistyczny, japoński, neo art déco i industrialny.

#### **DRZWI W INTENSYWNYCH KOLORACH – ORYGINALNY WYBÓR**

Ogniste czerwone, intensywnie pomarańczowe, intensywnie żółte, a nawet słonecznie zółte – to nasze propozycje drzwi w intensywnych kolorach. Nasy-

cone, odważne, wyraziste modele są świetnym wyborem dla kilku grup właścicieli mieszkań:

- Takich, którzy potrzebują pobudzenia i dodatkowej porcji energii w swoich wnętrzach.
- Miłośników aktualnych trendów: dopamine decor i Memphis – budzących radość i ogólny dobry nastrój m.in. za pomocą kolorów, których nie da się przeczyć.
- Fanów nowoczesnych przestrzeni, które potrzebują mocnego przełamania dzięki planom koloru.
- Posiadaczy wielkoformatowych dzieł sztuki – czerwone czy żółte drzwi będą świetnym nawiązaniem do jednego z kolorów obecnego na płótnie lub rzeźbie.
- Osób, które mają już sporą liczbę dodatków w jednym kolorze – kolorowe drzwi są świetną kłamią kompozycyjną.

**SĄ STYLE WNEŹTRZARSKIE,  
W KTÓRYCH CIEMNE DRZWI  
BĘDĄ MILE WIDZIANE**



## JAKIE SĄ MODNE ALTERNATYWY DO BIAŁYCH DRZWI?

Białe drzwi od lat cieszą się nieśladną popularnością ze względu na klasyczną uniwersalność i prostotę. Pસują niemal do każdego wnętrza, a ich neutralny kolor sprawia, że doskonale komponują się z różnorodnymi stylami aranżacyjnymi. Jednak coraz więcej osób decyduje się na bardziej odważne rozwiązania, które wyróżnią ich przestrzeń.


Drzwi w subtelnych, zgaszonych odcieniach, takich jak kaszmir, szalwia czy warm grey to propozycje, które sprawdzą się zarówno w minimalistycznych, jak i bardziej klasycznych wnętrzach. Wprowadzają do przestrzeni spokój i harmonię, subtelnie zaznaczając swoją obecność.

Dla osób, które pragną dodać wnętrzem wyrazistości i energii, doskonałym wyborem będą drzwi w intensywnych, nasyconych kolorach, jak ciemny niebieski czy oliwka. Popularnością cieszą się również drzwi ukryte, które można malować lub tapetować. Dzięki temu wtapiają się one w ścianę i stają się niemal niewidoczne. Możliwość malowania drzwi na dowolny odcień farby ściennej to świetne rozwiązanie dla tych, którzy cenią sobie pełną swobodę w kreowaniu przestrzeni.

**Karolina Ossowska, Reklama i Promocja, DRE, [www.dre.pl](http://www.dre.pl)**

**Drzwi Sara Eco 2.** Innowacyjne rozwiązanie pozwalające na kreatywne projektowanie wnętrza, z wykorzystaniem niewidocznych drzwi. Tworzą możliwość wykończenia powierzchni skrzydeł w kolorach ścian. **DRE, [www.dre.pl](http://www.dre.pl)**





**PORTA Line L.1** w kolorze kaszmir z grupy wzorniczej Geometria. To drzwi, których kolor nadaje wnętrzu charakter i elegancją miękkość. Subtelne, geometryczne linie wprowadzają architektoniczny porządek, podkreślając nowoczesny styl aranżacji.  
**PORTA, [www.porta.com.pl](http://www.porta.com.pl)**

## EFEKTOWNY KONTRAST STWORZĄ JASNE DRZWI W POŁĄCZENIU Z CIEMNĄ PODŁOGĄ

### JAK DOPASOWAĆ KOLOR DRZWI DO PODŁOGI I ŚCIAN?

Oto kilka wskazówek jak dobrać kolor drzwi do podłóg oraz ścian:

- Najbezpieczniej jest dobrać drzwi w kolorze jak najbardziej zbliżonym do podłogi: białe do białej, drewniane do drewnianej itp. Odcienie nie muszą być identyczne, ale w tej samej tonacji (cieplej lub zimniej).
- Efektowny kontrast stworzą jasne drzwi w połączeniu z ciemną podłogą, a ciemne drzwi koło jasnej podłogi wyglądają niezwykle stylowo.
- Ciemne drzwi i jasne ściany to udany duet, ponieważ skrzydła tego typu mocno zdefiniują całą przestrzeń.
- W przypadku drewna istotne jest, by siojowanie i tonacja elementów wyposażenia pozostawały ze

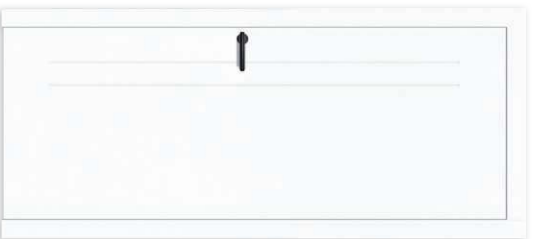
sobą spójne. Unika się łączenia podłogi o subtelnych sękach z drzwiami o mocno wyrazistym rysunku drewna.

### JAK DOPASOWAĆ KOLOR DRZWI DO MEBLI?

Kolor drzwi wewnętrznych a kolor podłogi to kwestia, która ma znaczenie. Nie inaczej jest w przypadku dopasowywania koloru drzwi do mebli. Oto przydatne porady:

- W minimalistycznych wnętrzach najlepiej sprawdzają się skrzydła proste, oszczędne w formie, np. z delikatnym geometrycznym podziałem.
- W aranżacjach skandynawskich dominują biele i jasne szarości, współgrające z naturalnymi materiałami i prostotą wyposażenia.
- Styl industrialny preferuje czarne, antracytowe lub szare skrzydła z metalowymi akcentami.
- W stylizacjach klasycznych dobrze prezentują się modele w odcieniach mahoni, orzecha czy dębu – harmonizujące z bogatymi zdobieniami i masywnymi meblami.

Tekst: Leroy Merlin, [www.leroymerlin.pl](http://www.leroymerlin.pl)



**Drzwi wewnętrzne Linea 3.** Skrzydło pełne w systemie bezprzylgowym dostępne w 3 kolorach malowania i 9 drewnianych wykończeniach. Frezowanie występuję po dwóch stronach skrzydła.

**ENTRA**[www.entra.pl](http://www.entra.pl)



# ELEKTRYCZNE OKNA DACHOWE

## JAKO NOWY STANDARD NOWOCZESNEGO DOMU



Wyobraź sobie wnętrza na poddaszu, które zawsze oddychają świeżym powietrzem. Bez ręcznego otwierania okien, bez zastanawiania się, czy nagła zmiana pogody nie zaskoczy domu pod Twoją nieobecność. Światło dzienne i świeże powietrze pojawiają się dokładnie wtedy, gdy są potrzebne, a dom sam dba o komfort i bezpieczeństwo mieszkańców.

Taki standard życia jeszcze niedawno kojarzył się z rozwiązaniem klasy premium. Dziś, dzięki nowej ofercie firmy VELUX Polska, elektryczne okna dachowe z trzyszybowym pakietem 64 stają się dostępne w podstawowej ofercie - dla znacznie szerszego grona użytkowników.

### NOWA OFERTA VELUX POLSKA

Od lutego 2026 roku VELUX Polska wprowadza nową strukturę oferty, w której kluczową zmianą jest zwiększenie dostępności elektrycznych okien dachowych wyposażonych w trzyszybowy pakiet szybowy 64. Elektryczne okna dachowe z szybą 64 są dostępne zarówno w wersji zasilanej z sieci, jak i z ogniwami solarnymi - w tej samej, przystępnej cenie. To ułatwia dopasowanie rozwiązania do indywidualnych potrzeb użytkowników. Do wyboru są modele drewniane GLL oraz drewniano-poliuretanowe GLU, w kolorze białym, które nie wymagają konserwacji i dobrze sprawdzają się w pomieszczeniach o podwyższonej wilgotności, takich jak kuchnia czy łazienka.

### ŚWIEŻE POWIETRZE I ŚWIATŁO – DOKŁADNIE WTEDY, GDY TEGO POTRZEBUJESZ

Elektryczne okna dachowe VELUX umożliwiają regularne wietrzenie wnętrza w prosty i wygodny sposób, niezależnie od wysokości montażu. Okna można otwierać i zamykać za pomocą dołączonego przycisku naściennego, bez konieczności sięgania do skrzydła okna. Niewidoczny i cichy silnik sprawia, że okno zachowuje nowoczesny i estetyczny wygląd.

Jeszcze większą wygodę daje połączenie elektrycznych okien dachowych z inteligentnymi systemami sterowania. Dzięki nim można zarządzać oknami i roletami z poziomu aplikacji w telefonie (VELUX App Control) lub pozwolić, aby dom sam dbał o komfort we wnętrzach (VELUX ACTIVE with NETATMO). W praktyce oznacza to jeden, spójny system zarządzania światłem, powietrzem i prywatnością, który działa intuicyjnie i nie wymaga codziennej obsługi.

### SPOKÓJ, KTÓRY DAJE TECHNOLOGIA

Nieprzewidywalna pogoda to codzienność, szczególnie latem. Elektryczne okna dachowe VELUX są fabrycznie wyposażone w czujnik deszczu, który automatycznie zamyka skrzydło przy pierwszych kropkach opadu - nawet wtedy, gdy domownicy są poza domem lub są zajęci w innej części budynku. To rozwiązanie, które daje poczucie realnego bezpieczeństwa.

### NOWOCZESNA SZYBA 64 - KOMFORT NA CO DZIEŃ

Elektryczne okna dachowe VELUX zostały wyposażone w trzyszybowy pakiet 64, który łączy bardzo dobre parametry izolacyjne ( $U_w = 1,0 \text{ W/m}^2\text{K}$ ,  $U_g = 0,6 \text{ W/m}^2\text{K}$ ) z codziennym komfortem użytkownika.

### KOMFORT, KTÓRY STAJE SIĘ STANDARDEM

Komfort w nowoczesnym domu nie jest już dodatkiem ani luksusem. Coraz częściej staje się podstawowym oczekiwaniem - zarówno przy budowie nowego domu, jak i podczas modernizacji istniejącej przestrzeni. Nowa oferta VELUX Polska odpowiada na te potrzeby, udostępniając elektryczne okna dachowe z szybą 64 w podstawowej ofercie, dla znacznie szerszego grona użytkowników.

[www.velux.pl](http://www.velux.pl)

# KLIMATYZACJA W DOMU

## LUKSUS CZY STANDARD?



**MARIUSZ DĘBSKI**

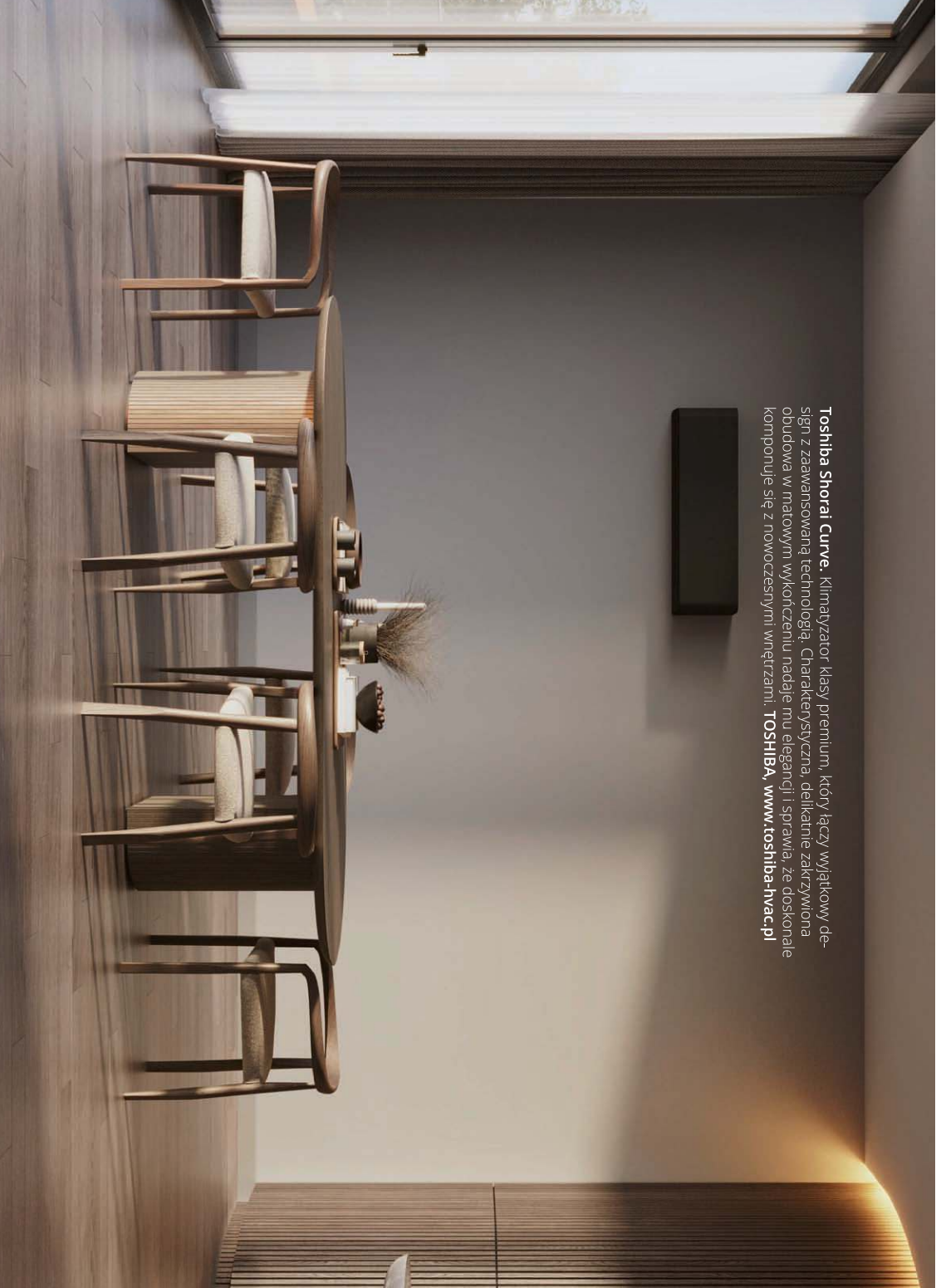
dyrektor ds. strategii i rozwoju,  
Z500 Sp. z o.o., [www.z500.pl](http://www.z500.pl)

Przyzwyczajeni jesteśmy do klimatyzacji w biurach i centrach handlowych lub sklepach, gdzie zyski ciepła pochodzącego od oświetlenia czy sprzętu są na tyle duże, że chłodzenie pomieszczeń, w których przebywa dużo ludzi, staje się niezbędne. W domach i mieszkaniach tego rodzaju ciepło nie jest tak znaczące, ale z kolei upały zdarzają się w Polsce coraz częściej i trwają coraz dłużej, więc zaczynamy myśleć o klimatyzacji w budynkach mieszkalnych.

Coraz częściej budujemy domy z dużymi przeszkleniami, które dobrze, jeśli ogrzewają się zimą, ale latem może to być uciążliwe. Podobnie gorąco bywa latem w kuchni lub na poddaszu, gdzie chętnie aranżujemy sypialnie. Prywatny inwestor z reguły zaczyna myśleć o klimatyzacji po zakończonej budowie, ale wtedy nie ma już wyboru – nie zainstaluje klimatyzacji centralnej bez uszczerbku na świeżo wykonanych wnętrzach – pozostają mu klimatyzatory typu split. Tymczasem wcześniej można zaplanować nie tylko klimatyzację centralną, ale nawet całoroczny system powietrzny – ogrzewający lub chłodzący w zależności od potrzeby, dodatkowo może on też nawilżać powietrze. Podłącza się do niego piec, chłodnicę i agregat. Jeśli budynek jest wyposażony w system powietrznego ogrzewania, a inwestor nie zdecydował się od razu na klimatyzację, to dołożenie tej funkcjonalności wy-



maga niewiele nakładów i nie spowoduje konieczności przebudowy. Koszt eksploatacji systemów centralnych jest na ogół mniejszy niż koszt użytkowania wielu pojedynczych klimatyzatorów. Jeśli myślisz o zainstalowaniu klimatyzacji w domu, przede wszystkim weź pod uwagę izolację (ścian i stropów), położenie i sposób użytkowania poszczególnych pomieszczeń. Solidne ocieplenie budynku zapobiega zarówno ucieczce ciepła na zewnątrz – zimą, jak i przenikaniu do wnętrza – latem. Porządna termoizolacja to oczywiście dodatkowe koszty, ale sióstrunkowo niewielkie, i tak niezbędne i – co ważne – jednorazowe. Uwzględnij także to, że każde pomieszczenie w budynku będzie się nagrzewało inaczej, zależnie od tego, czy jest na parterze, piętře czy poddaszu, czy jest duże czy małe, ile osób w nim zwykle przebywa i czy są w nim urządzenia elektryczne lub inne – emitujące ciepło.

**Toshiba Shoraí Curve.** Klimatyzator klasy premium, który łączy wyjątkowy design z zaawansowaną technologią. Charakterystyczna, delikatnie zakrzywiona obudowa w matowym wykończeniu nadaje mu elegancji i sprawia, że doskonale komponuje się z nowoczesnymi wnętrzami. **TOSHIBA**, [www.toshiba-hvac.pl](http://www.toshiba-hvac.pl)





**Clim'up Smart od De Dietrich.** Zapewnia skuteczne chłodzenie latem i wydajne ogrzewanie zimą – w jednym systemie. Dzięki sze-rokiemu zakresowi mocy (od 2,6 do 5,3 kW) bez trudu dopasujesz model do potrzeb swojej rodziny i powierzchni pomieszczeń.  
**DE DIETRICH, [www.dedietrich.pl](http://www.dedietrich.pl)**



## KLIMATYZACJA BEZ KOMPROMISÓW

*Zakup klimatyzacji to inwestycja w nasz komfort i zdrowie. Niezawodna marka to fundament, ale nawet najlepszy sprzęt zawiedzie bez profesjonalnego montażu i regularnego serwisu. Dlatego tak ważny jest wybór autoryzowanej firmy instalacyjnej. Tylko certyfikowani specjaliści gwarantują właściwy dobór urządzenia, bezpieczny montaż i zachowanie gwarancji producenta. Równie kluczowy jest regularny serwis. Profesjonalne czyszczenie i kontrola układu – minimum raz w roku – to gwarancja bezawaryjnej pracy, niskich rachunków i powietrza wolnego od groźnych bakterii. Szukanie oszczędności na przypadkowych monterach czy braku przeglądów zawsze kończy się kosztownymi naprawami. W tej branży nie ma miejsca na kompromisy.*



**Bartłomiej Libicz, Koordynator ds. marketingu TOSHIBA HVAC, [www.toshiba-hvac.pl](http://www.toshiba-hvac.pl)**

Najważniejszym parametrem urządzeń klimatyzacyjnych jest moc. Przyjmuje się, że 0,1 KW potrzeba na 10 m<sup>2</sup> powierzchni. Te czynniki zdecydują, czy wystarczy Ci jeden lub dwa klimatyzatory, czy będziesz potrzebował centralnego systemu. Oba rozwiązania mają zalety i wady. Trzeba pamiętać, że niezależnie od typu urządzenia klimatyzacyjne instaluje się w miejscu oddalonym od sypialni, bo nawet te najnowszej jakości emitują szum lub hałas.

## KLIMATYZACJA CENTRALNA

Najprostsza klimatyzacja centralna to zestaw urządzeń multisplit – stosunkowo tani, bo wersja na 2-3 pomieszczenia może kosztować 3-4 tys. zł. Jej jednostkę centralną ze sprężarką i skraplaczem montuje się na zewnątrz budynku, najlepiej w części zacienionej, pod zadaszeniem. Można też montować w budynku gospodarczym czy garażu, dzięki czemu nie zakłócimy estetyki domu.

niż koszty montażu jednostki zewnętrznej i wewnętrznej w każdym pomieszczeniu osobno.

## KLIMATYZATORY

Główną zaletą pojedynczych klimatyzatorów w każdym pomieszczeniu jest to, że mogą one mieć inne ustawienia. Można je zainstalować w gotowym domu bez niszczenia wnętrza, ale wpłynie to w jakimś stopniu na estetykę budynku – klimatyzator na każdym oknie, zapewne nie będzie ozdobą. Należy pamiętać, że jednostka zewnętrzna emituje hałas i gorące powietrze. Jeżeli zamontujemy ją w nieodpowiednim miejscu, zwiększa na małym balkonie lub tarasie, może znacznie ograniczyć lub uniemożliwić rekreacyjne korzystanie z tych przestrzeni. Klimatyzator działa podobnie jak lodówka, nie zasługuje wentylacji, nie dostarcza powietrza z zewnątrz. Każde urządzenie klimatyzacyjne należy utrzymywać w stanie higienicznym, bowiem skropliny wody i utrzymująca się wilgoć sprzyjają rozwojowi pleśni i drobnoustrojów, które mogą mieć niekorzystny wpływ na zdrowie. Czyszczenie należy przeprowadzić przynajmniej raz do roku, nie są to duże koszty. Jeśli planujesz budowę i wybierzesz gotowy projekt domu, przemyśl zagadnienie nadmiernej ogrzewania się pomieszczeń, przeanalizuj komfort użytkownika domu w przyszłości i przyjmij założenia dotyczące ewentualnego chłodzenia. Instalację klimatyzacji centralnej dobrze jest zaplanować na etapie adaptacji i zmian w projekcie. Wykonasz ją dzięki temu w taki sposób, że będzie efektywna, zarówno z punktu widzenia komfortu użytkownika, jak i kosztów, i nie zaburzy estetyki domu.




**Kolekcja Lyon Jasny.** Wyróżnia się ciepłym podświetleniem LED, które podkreśli elegancję i stworzy nastrojowy klimat w Twoim domu. **MEBLE WOJCIK,** [www.meblewojcik.com.pl](http://www.meblewojcik.com.pl)

# KOLOR, ŚWIATŁO I DETALE

## JAK W KILKU KROKACH „OŻYWIĆ” WNEŹTRZE?

**PORTA Harmony B.0 z linii wzorniczej Modern Classic.** To kwintesencja ponadczasowego stylu w nowoczesnej odsłonie. Kolor Oliwka podkreśla charakter wnętrza, wprowadzając spokój, elegancję i naturalną harmonię. **PORTA**, [www.porta.com.pl](http://www.porta.com.pl)





**Stolik kawowy Wilo.** W odcieniu pudrowego różu przyciąga wzrok kolorem i dopracowanym detałem. Wyrazista forma i intensywny odcień sprawiają, że staje się mocnym, designerskim akcentem we wnętrzu. **FUNI, [www.funipol.pl](http://www.funipol.pl)**

Przestrzenie urządzone w stonowanych barwach sprzyjają harmonii i elegancji, jednak przy dłuższym użytkowaniu mogą wycywnać poczucie monotonii. Wybór neutralnej kolorystyki często wynika z zachowawczego podejścia do aranżacji, który stanowi „bezpieczny” kierunek bez ryzyka popełnienia wnętrzarskiego faux pas. Minimalizm stanowi bowiem doskonałą bazę projektową i może świetnie komponować się z mocniejszymi akcentami kolorystycznymi.

Aby uniknąć przytłoczenia oraz odmienić neutralne wnętrza i technąć w nie odrobinę życia wystarczy kilka starannie dobranych elementów, by uzyskać nowy charakter, bez ingerencji w układ pomieszczeń oraz bez konieczności przeprowadzania dużego remontu.

### ŁĄCZENIE KOLORÓW

Kolor oraz jego tonacja wciąż pozostałe jednym z najważniejszych narzędzi kształtowania charakteru wnętrza. Obecne trendy sprzyjają odejściu od tradycyjnych zestawień odcieni kolorystycznych typu „szarości i popiele z chłodnymi”, „beże i brązy z ciepłymi”. Przekonano się, że ciepłe oddanie gustownie komponują się chłodniejszymi barwami np. z błękitem czy fioletem, a szarości energetyzują się w towarzystwie żółci, pomarańczy oraz czerwieni. Kontrastujące ze sobą kolory potrafią stworzyć niezwykle udane połączenia. Malowanie mieszkania zajmuje zazwyczaj dużo czasu... ale już przematowanie jednej niewielkiej ściany na bardziej wyrazisty kolor oszczędza czas przeznaczony na renowację. Wszystko po to, aby wprowadzić do wnętrza dawkę pozytywnej energii.

### TEKSTYLIA I DODATKI

Poduszki, zasłony i inne tekstylia w mocnych i nasyconych kolorach to najprostszy i najszybszy sposób na ożywienie wnętrza. Intensywne kolory materiałów pasują za-

równo do prostych form mebli w nowoczesnym stylu, jak i pomieszczeń glamour. Obrazy, zdjęcia, pamiątki z podróży czy dzieła sztuki personalizują przestrzenie oraz sprawiają, że stają się one autentyczne, jedyne w swoim rodzaju. Wydrukowane w dużym formacie i oprawione w niebarwne, kolorowe ramy mogą stać się dominującym w pomieszczeniu elementem. Pastelowe oddanie z kolei odpowiadają za kształtowanie atmosfery przytulności we wnętrzach. Innym ciekawym dodatkiem są tapety i naklejki na ściany, które pomagają ożywić każdy pokój, a także kuchnię i łazienkę. Ilość bieżących wzorów i kolorów dostępnych na rynku jest ogromna. Hitem ostatnich lat okazują się fototapety, oferujące różnorodne możliwości stylizacyjne.

### OŚWIETLENIE

Światło modeluje przestrzeń. Ciepła barwa oświetlenia pokoju sprawia, że w jasnych wnętrzach robi się przytulniej. Gdy jest złoźnicowane, gra światel skutecznie ożywia monotonne pomieszczenie. Dobrze




**Lampa podłogowa Zigzag.** Ice Melt to światło zamknięte w rzeźbiarskiej formie, które narychmiast zmienia rytm wnętrza. Zygzakowa lina i chłodny odcień błękitu przyciągają uwagę subtelnie, ale konsekwentnie. To propozycja dla tych, którzy szukają designu z charakterem.

**PLANETA DESIGN, [www.planetadesign.pl](http://www.planetadesign.pl)**



**Fotel Glam.** Elegancja i komfort w jednym. Tapicerowany miękką tkaniną Cloud 68 w głębokim odcieniu, z nogarni w kolorze złotego matu. Wymiary: 76 x 83 x 86 cm. Styl glamour, który nada Twojemu wnętrzu luksusowego charakteru.

**DOLMAR, [www.dolmar.pl](http://www.dolmar.pl)**



## PORZĄDEK TO PODSTAWA ŚWIEŻEGO I PRZYJEMNEGO WNEŹTRZA

funkcjonujące wnętrze korzysta z kilku warstw światła: oświetlenia sufitowego, boczne oraz akcentowego. Dekoracyjne źródła światła, które podświetla szafki, gabloty lub obrazy na ścianach podkreślają faktury i detale. W tej roli idealnie sprawdzą się punktowe oświetlenie led. Aby uczynić pokój bardziej nastrojowym, ciekawym rozwiązaniem mogą być również kolorowe żarówki, a także klosze, które po znożeniu nadadzą czterem kątom zupełnie innego charakteru. Różnorodność barw i natężeń umożliwia dostosowanie przestrzeni do pory dnia oraz funkcji pomieszczenia.

### ROŚLINY W ROLI ŻYWEGO AKCENTU

Rośliny w mieszkaniu to jeden z najprostszycch i najszybszych sposobów, aby wnieść do wnętrza świeżość i życie. Zieleni przekształca jednolite płaszczyny kolorystyczne, tworząc efekt „żywego wystroju”. Rośliny o różnych formach i wysokościach budują ciekawy rytm w przestrzeni. W aranżacji warto wykorzystywać zarówno rośliny

siotące, jak i wiszące, a także dekoracyjne donice, których kształt i kolor stanowią dodatkowy element stylizacyjny. Kwiaty doniczkowe poddane odpowiedniej pielęgnacji będą zdobry wnętrze przez lata, z kolei cięte, ustawione w gustownym wazonie na kilka dni wniosą powiew energii i koloru. Najlepiej będzie wybrać gatunki o różnicowanej wielkości i kształcie, tak, aby wyróżniały się w stonowanej, monotonnej przestrzeni.

### WYRAZYSTY ELEMENT WEŚCIGOWY – PERFEKCYJNIE DOBRANE DRZWI

Jedną bardziej zlecydywana zmiarna potrafi istotnie wpłynąć na odbiór mieszkania. Kolorowy fotel, nietypowa sofa, stolik o niebanalnej formie lub drzwi wewnątrzne w intensywnym kolorze tworzą silny akcent wizualny i odmieniają charakter całego pomieszczenia. Drzwi widoczne w momencie przekroczenia progu bezpośrednio nadają ton dalszej aranżacji i budują wrażenie dopracowanej spójności. Na koniec warto dodać, że porządek to podstawa świeżego i przyjemnego wnętrza. Regularne sprzątanie, odpowiednie przechowywanie przedmiotów oraz eliminowanie zbędnych rzeczy sprawia, że przestrzeń będzie wyglądać schludnie i przestronnie.

Tekst: Porta, [www.porta.com.pl](http://www.porta.com.pl)



**Ralston ExtraTex Clean I21.** Wodorozcieńczalna, odporna na szorowanie matowa farba ścienna na bazie dyspersji akrylowej. Ceduje się doskonałym kryciem. Idealny wybór na ściany w pomieszczeniach, które wymagają regularnego czyszczenia.

**RALSTON, [www.ralstoncolour.com/pl](http://www.ralstoncolour.com/pl)**



Inspired by nature. Powered by colour.



**Ralston**  
COLOUR & COATINGS





**Sonata Kaszmir.** Najwyższy standard technologiczny. Seria modułowa oparta na zdecydowanym i prostym w wyrazie kwadracie. Wyjątkowa tonacja - połączenie beżu i szarości, inspirowane luksusowym materiałem, dodaje wnętrzą ciepła i klasy. **OSPEL, [www.ospel.com.pl](http://www.ospel.com.pl)**

## GNIAZDKA ELEKTRYCZNE W DOMU, CZYLI

# KONTAKT W DOBRYM STYLU

Gniazodka elektryczne, zwane również kontaktami lub po prostu gniazdkami stanowią nieodzowny element instalacji elektrycznej każdego budynku: biur, instytucji publicznych, a także domów jednorodzinnych. Głównym zadaniem każdego gniazodka elektrycznego jest możliwość przyłączenia różnego rodzaju odbiorników do niezbędnego im źródła energii elektrycznej. Aby kontakty mogły spełniać swoją funkcję należyście, trzeba wybrać odpowiedni rodzaj gniazdek i optymalnie rozmieścić gniazodka w domu. Obecnie na rynku znaleźć można wiele typów gniazdz wtykowych, które mają różne przeznaczenie i posiadają różne parametry.

### CZYMA SĄ GNIAZDKA ELEKTRYCZNE?

Gniazodka elektryczne oraz włączniki światła są częścią osprzętu elektroinstalacyjnego montowanego w końcowej fazie wykonywania przyłącza elektrycznego. Wyściepają jako modele pojedyncze i podwójne, natynkowe lub podtynkowe. Większość współczesnych kontaktów wyposażona jest w styk ochronny (bolcowy lub bocznny), służący do podłączenia uziemienia wymagany w nowych instalacjach. Trzeba bowiem wiedzieć, że w nowo wykonywanych instalacjach elektrycznych nie wolno stosować kontaktów bez styków ochronnych. Bardzo ważne jest jednak to, że gniazodka zawsze należy dobierać do funkcji jaką będą pełnić (mogą być one wtydry mini: gniazda antenowe, telefoniczne czy do sieci komputerowej), ale trzeba też dobrać gniazodka do pomieszczenia, w którym zostaną zamontowane.

Wybierając gniazodka elektryczne do domu trzeba to robić uważnie, by osprzęt oraz sama instalacja dobrze spełniały swoje funkcje – i oczywiście oczekiwania użytkowników. Producenci gniazdek dbają o to, by oprócz funkcji użytkowych, wybrane produkty również po prostu dobrze wyglądały. Dzięki temu kontakty występują np. w wielu wersjach kolorystycznych, pozwalających na dobranie ich do każdego wystroju wnętrza.

Oprócz walorów estetycznych, należy kierować się też kwestiami bezpieczeństwa, a także normą IP. Podział ten informuje o tym, jaką odporność na działanie środowiska zapewnia obudowa, przede wszystkim przed ciałami stałymi np. pyłu i wody.

- Najczęściej spotyka się:
- IP22 – To gniazodka przeznaczone do pomieszczeń

mieszkalnych i towarzyszących (pokoje i sypialnie), a także do pomieszczeń biurowych,

- IP44 – tzw. gniazodka bryzgoszczelne do kuchni, łazienek i innych wilgotnych pomieszczeń,
- IP56–IP67 – do garaży, saun, basenów i zastosowań zewnętrznych.

Im wyższa wartość, tym lepsza ochrona przed czynnikami zewnętrznymi.

W konkretnych sytuacjach – w pomieszczeniach wilgotnych lub wtedy gdy z gniazdkiem mogą mieć do czynienia dzieci, kontakty powinny być hermetyczne i zamknięte. Do łazienek warto wybrać model kontaktu, który będzie posiadał kłapkę – chroniącą gniazdo przed zalaniem wodą, co dodatkowo zwiększy bezpieczeństwo. Zamiast kłapki, łazienkowy kontakt może

też posiadać specjalną wkładkę pełniącą rolę gumowych uszczelk montowanych w puszkach. Takie zabezpieczenia w postaci np. zatyczki są przydatne także dlatego, że zapobiegają dostaniu się do kontaktu niepożądanego ciała obcego np. zabawek lub palców wkładanych przez dzieci.

#### JAK DZIELI SIĘ GNIAZDKA ELEKTRYCZNE?

Oferta asortymentu stale się poszerza. Coraz popularniejsze są gniazda teleinformatyczne DATA, do których pasują wyłącznie specjalne wtyczki komputerowe. Standardem stają się także kontakty z portem USB – osobne lub zintegrowane z tradycyjnym gniazdkiem – które pozwalają ładować telefon czy tablet bez szukania ładowarki.

#### PODZIAŁ NOWOCZESNYCH GNIAZDEK ELEKTRYCZNYCH ZE WZGLĘDU NA SPOSÓB MONTAŻU I FUNKCJE

Kontakty dzieli się również ze względu na sposób montażu. Są to wtydy gniazda natynkowe i kontakty podtynkowe.

## ZE WZGLĘDÓW ESTETYCZNYCH MELE OSÓB DECYDUJE SIĘ NA ZAMONTOWANIE W DOMU JEDNOLITYCH GNIAZD

#### Gniazda elektryczne natynkowe

Natynkowe instalacje nie wymagają kuca ścian, bo wszystkie elementy znajdują się na nich. Z racji tego, że czasem nie wygląda to zbyt estetycznie, gniazda natynkowe rzadziej występują w budynkach mieszkalnych, a częściej w:

- pomieszczeniach gospodarczych,
- przybudówkach,
- altanach,
- halach przemysłowych,
- garażach.

#### Gniazda elektryczne podtynkowe

Gniazdek podtynkowych najczęściej używa się w domach jednorodzinnych. Tutaj elementem mocującym staje się puszka elektryczna podtynkowa, która różni się budową od tej natynkowej; zwykle nie jest też hermetycznie zamknięta. Gniazdzka podtynkowe są standardem w modernizowanych i nowych instalacjach elektrycznych, ponieważ cechuje je wysoka estetyka wykonania. Ten rodzaj gniazdek może występować w modelach pojedynczych lub łączonych. Mogą być one wykonane z plastiku, ale też z wysokogatunkowego drewna. Podtynkowa instalacja elektryczna uchodzi za bezpieczną wtedy, gdy mimo właściwie zbudowanej rozdzielni cy, wszystkie jej gniazdzka elektryczne i tak są połączone z uzmieleniem. Nowoczesne gniazdzka elektryczne w domu i w biurze mogą być standardowe,



**Gniazdo podwójne IP44 Simon 55.** Sprawdza się tam, gdzie codziennie bywa wymagająca – w kuchni, łazience czy warszcie. Chronione kłapką i odporne na wilgoć, zapewnia bezpieczeństwo i estetyczny, nowoczesny wygląd.

**KONTAKT-SIMON, [www.kontakt-simon.com.pl](http://www.kontakt-simon.com.pl)**



**Seria MINI.** Mechanizm łącznika jednobiegunowego, kolor szafiowy + ramka pojedyncza okrągła z tworzywa, szafiowa.

**KARLIK ELEKTROTECHNIK, [www.karlik.pl](http://www.karlik.pl)**




**Ściemniacz obrotowy z nakładką Merten System D.** To ponadczasowa forma i geometryczna prostota w antracytowym macie. Kompaktowe wymiary, wysokiej jakości materiały i elegancki design łączą funkcjonalność z estetyką nowoczesnych wnętrz.

**SCHNEIDER ELECTRIC, [www.se.com/pl](http://www.se.com/pl)**



**Podwójny panel szklany Livolo 702.** Front wykonany z hartowanego szkła kryształowego, niezwykle łatwy do utrzymania w czystości. Idealnie wpasowuje się w nowoczesne oraz eleganckie wnętrza. Kolor szampański.

**LIVOLO, [www.livolo.com.pl](http://www.livolo.com.pl)**



DESIGNED BY FREEPIK



**Seria MINI.** Produkty serii MINI doskonale wpisują się w aktualne trendy wnętrzarские, oferując szeroki wybór modeli w eleganckim, neutralnym, odrobinę tańszym i matowym wykończeniu.

**KARLIK ELEKTROTECHNIK, [www.karlik.pl](http://www.karlik.pl)**

Jednak mogą one przyjmować także inne formy (w zależności od potrzeb ich użytkowników).

### **O CZYM PAMIĘTAĆ WYBIERAJĄC GNIAZDKA ELEKTRYCZNE DO DOMU?**

W miejscach, gdzie istnieją tego rodzaju wymagania, można zamontować puszkę elektryczną nalytkową (wraz z całą instalacją). Jednak wszystkie pozostałe miejsca najlepiej opatrzyć jest instalacjami pod tylnikiem. Wybór samych gniazdek, czasem może przysporzyć trochę trudności, a to dlatego, że wiele obwodów różni się między sobą i wtedy wymaga się od nich odmiennych właściwości. Decyzjami do pojęcia będą tutaj również kwestie tego, czy w domu umiesci się gniazdko pojedyncze, gniazdko podwójne z uzziemieniem, czy też potrójne gniazdko z uzziemieniem. W kuchniach warto zastanowić się zaś nad montażem gniazdek nabytawowych, szczególnie wtedy, gdy blat roboczy znajduje się na środku pomieszczenia (jest tak zwana „wyspa”). Wtedy też gniazdko nabytawowe umożliwi doprowadzenie prądu elektrycznego do urządzeń kuchennych (małego AGD) i pozwoli na wygodną pracę.

Bogate wzmocnienie gniazdek elektrycznych proponowanych przez wielu producentów, umożliwi zaś dobór takich modeli, które będą pasować wizualnie do każdego wnętrza – niezależnie od jego stylu i aranżacji. Ze względu estetycznych wiele osób decyduje się też na zamontowanie w domu jednolitych gniazd (oraz włączników). Odbywa się to np. przez wykorzystanie gniazd w ramce wielokrotnej. Osprzęt modułowy do zabudowy w ramkach (pionowych lub poziomych) jest opcją bardzo ciekawą, ponieważ zawiera często także różnego rodzaju czujniki, regulatory (np. do ogrzewania podłogowego), niekiedy nawet radio. Kiedy zaś chodzi o wygląd kontaktów, to w ostatnich latach popularne są dwie opcje:

1. Pierwszą z nich są gniazda elektryczne oparte na ostrych liniach i kątach, dające poczucie prostej formy, a nawet minimalizmu.

2. Drugą, modną opcją są zaś kontakty o smukłym wykończeniu, które tylko w niewielkim stopniu odstają od powierzchni ściany.

Kolorystyka najpopularniejszych gniazdek to: biel, ecru, różne odcienie szarości. Niektórzy nie chcą w swoim domu gniazdek plastikowych, decydują się

za to na materiały ekskluzywne, jakimi w tym wypadku są: szkło, marmur czy corian.

Niezależnie od typu czy rodzaju wykonania, warto wybierać gniazda elektryczne od znanego i sprawdzonego producenta, bo to może zwiększyć bezpieczeństwa ich użytkowania.

### **GNIAZDKA ELEKTRYCZNE: OPTIMALNE ROZMIESZCZENIE W KAŻDYM DOMU**

Będem, jaki popchnięta wiele osób w czasie projektowania domowej instalacji elektrycznej, jest zastawienie na sam koniec rozplanowania rozmieszczenia gniazdek oraz ustalenia ich ilości. Taka sytuacja może przynieść później kłopoty – szczególnie w kuchni, kiedy nie weźmie się pod uwagę tego, ile urządzeń będzie musiało zostać podłączonych do prądu i jakiej będą

## **WARTO WYBIERAĆ GNIAZDKA ELEKTRYCZNE OD ZNANEGO I SPRAWDZONEGO PRODUCENTA**



DESIGNED BY FREEPIK



**Simon 54 Premium.**  
To połączenie elegancji  
i trwałości. Metalowa ramka  
w kolorze chrom podkreśla  
prestiżowy charakter osprzę-  
tu i stanowi trwałą, dekora-  
cyjny akcent we wnętrzu.  
**KONTAKT-SIMON,**  
[www.kontakt-simon.pl](http://www.kontakt-simon.pl)

## ISTOTNĄ KWESTIĄ W KUCHNI JEST TAKŻE TO, NA JAKIEJ WYSOKOŚCI ZAMONTUJE SIĘ GNIAZDA

one wymagały mocy. Istotną kwestią w kuchni jest także to, na jakiej wysokości zamontuje się gniazda, by pasowały np. do okapu czy zmywarki oraz, by gniazdek nie zalać przypadkowo wodą. Dla wielu osób ważne będzie także to, by większość gniazdek w miarę możliwości była po prostu mało widoczna. Planowanie kuchennych gniazdek trzeba oprzeć na zastanowieniu się, w którym miejscu najwygodniej będzie korzystać z ekspresu, tosterka czy miksera – tylko wtedy możliwe będzie umieszczenie w ścianie (bądź w blacie) odpowiedniej liczby kontaktów. Budowa, a nawet remont domu są zaś idealną okazją na to, by dobrze rozplanować schemat gniazdek w swoim domu. Można to uczynić w kilku prostych krokach – rysując to na papierze:

1. Najpierw na planie domu należy zaznaczyć wszystkie miejsca, gdzie będą niezbędne gniazda do zasłania urządzeń domowych, to znaczy:

- całego sprzętu kuchennego,
- sprzętu RTV,
- komputerów i ich akcesoriów,
- suszarek i innych przyrządów do włosów,
- pralki,
- odkurzacza,
- lamp stojących czy biurkowych.

2. Później trzeba ocenić to, ile urządzeń może zostać podpiętych do każdego z tych miejsc, dodając dla pewności jeszcze kilka gniazdek.

3. Podwójne gniazdo elektryczne (przynajmniej jedno), powinno znaleźć się w narożnikach każdego pokoju.
4. Gniazdko do odkurzacza warto zaplanować przy drzwiach, jednak po przeciwnej stronie niż ich zawiasy.
5. Na długich ścianach, np. w salonie, warto zaplanować kilka dodatkowych gniazdek, umieszczając je w 2-3 metrowych odstępach od siebie.
6. Od razu można zastanowić się nad ustawieniem mebli, by gniazdko nie znalazło się później np. za szafką czy innymi ciężkimi meblami, gdzie zupełnie nie będzie pełniło swojej funkcji.
7. W nowoczesnych wnętrzach warto pomyśleć też o kilku gniazdkach USB, które umieszczone w łatwo dostępnym miejscach pozwolą na naładowanie telefonu czy tabletu.

Optymalne rozmieszczenie domowych gniazdek (czy się także umieszczenia ich na odpowiedniej wysokości. Oczywiście nie powinna być ona jednakowa.

Wśród przydatnych w tej kwestii wskazówek można wymienić to, by:

- gniazдка przy drzwiach zawsze zנגądowały się po przeciwnej stronie niż zawiasy i najlepiej umieszczać je poniżej włączników światła, około 15 cm od futryny, na wysokości wynoszącej mniej więcej 30 cm,
- w pomieszczeniach kuchennych kontakty najlepiej jest umieścić około 10-15 cm nad powierzchnią blatu, oczywiście z daleka od Kranu i zlewozmywaka,
- w pokojach dziennych (salonach i sypialniach) najczęściej umieszcza się je około 20 cm nad podłogą, jednak w domach z osobami starszymi najbardziej wygodne będzie zaplanowanie ich około 40-50 cm nad podłogą – by wkładając do nich wtyczkę nie trzeba było się zanadto schylać,
- przy komputerowym biurku dobrze jest zaplanować całą listwę z gniazdkami, która znajdzie się na wysokości lub nieco powyżej blatu: ułatwi to dostępność do prądu i pozwoli na szybkie wkładanie potrzebnych wtyczek.

Przedstawione zostały ogólne zasady optymalnego rozmieszczenia w domu gniazdek elektrycznych. Jednak ich rozkład i ilość zawsze uzależnione będą od indywidualnych potrzeb ich użytkowników.

Tekst: MG Projekt Pracownia Architektoniczna



**Sonata.** Styl i wygoda w perfekcyjnej harmonii – zestaw w ramce dwukrotnej z serii Sonata w kolorze kaszmir, integruje łącznik świecznikowy i ściemniacz, zapewniając pełną kontrolę nad oświetleniem. Subtelny kolor osprzętu podkreśla nowoczesny charakter wnętrza.

**OSPTEL**, [www.ospel.pl](http://www.ospel.pl)

# LIVOLO

LIVE ON LOVE

## 7 LAT GWARANCJI



REKLAMA

# Komfort mieszkania w Twoich rękach

Nieograniczone możliwości zamknięte w designerskiej formie. Poznaj nowoczesny system kompleksowego sterowania LIVOLO smart Home. Dzięki elastycznej konfiguracji funkcji, jeden elegancki panel może pełnić rolę włącznika światła, kontaktu, sterownika rolet, a nawet elementu inteligentnych scen. Zarządzaj oświetleniem, temperaturą i nastrójem jednym dotknięciem lub głosem dzięki integracji z Google Home i Alexa. Odkryj wszystkie możliwości ukryte w minimalistycznej formie dotykowych paneli LIVOLO i poznaj nowy wymiar komfortu w swoim domu!



Z technologią EC każdy włącznik LIVOLO staje się połączeniem innowacji, energooszczędności i eleganckiego designu.



Aplikacja mobilna pozwala sterować oświetleniem w całym domu, z dowolnego miejsca, jednym dotknięciem smartfona.



LIVOLO współpracuje z Google Home i Amazon Alexa, umożliwiając sterowanie światłem głosem. Wystarczy jedno słowo, by włączyć światło lub stworzyć idealny nastrój.



Jedno dotknięcie, tusząc możliwości. Inteligentne sceny pozwalają sterować całym domem z elegancją i prostotą.



Włącz się na **przyszłość**.

[www.livolopolska.com](http://www.livolopolska.com)



01 21524013

# OBCOWANIE ZE SZTUKĄ NA CO DZIEŃ

## OBRAZY, KTÓRE KSZTAŁTUJĄ NASTRÓJ



**Patrycja M. Dańków** – malarka współczesna i performerka. Arteterapeutka, mentorka i coach. Ukończyła trzy dyplomy, w tym animację kultury na specjalności i plastyki ruchu (pantomimy klasycznej), dziennikarstwo i komunikację medialną a także socjologię w zakresie psychologii społecznej i coachingu. Tworzy malarstwo abstrakcyjne, badając relację pomiędzy kolorem, emocją i doświadczeniem wewnętrznym. Prowadzi sesje rozwojowe w ramach łączenia sztuki z psychologią, gdzie malarstwo, słowo i ruch są narzędziem zdrowienia z nadogów, trudnych relacji, chorującego ciała i pracy ze sobą. W swojej pracy łączy sztukę z podejściem terapeutycznym, koncentrując się na wpływie procesu twórczego i kontaktu ze sztuką na dobrostan psychofizyczny. [www.universonar.t.com](http://www.universonar.t.com)



## Obrazy w przestrzeni domowej wpływają na emocje, nastój i poczucie wewnętrznej równowagi. Z perspektywy współczesnej malarki abstrakcyjnej i arteterapeutki sztuka staje się codziennym wsparciem dobrostanu psychofizycznego.

Obrazy przestały być jedynie domeną muzeów i galerii, ale coraz częściej stają się codziennymi towarzyszami w przestrzeni domowej oraz cichymi obserwatorami naszych emocji. W codziennym rytmie otaczają nas obecnością, subtelnie kształtują nastrój i wspierają dobrostan psychofizyczny. Świadomie wybrane obrazy potrafią wywołać refleksję, przynieść spokój, przywrócić równowagę i budować poczucie bezpieczeństwa.

słwa. Obcowanie z formą, kolorem, fakturą, lub rytmem barwnym pozwala zatrzymać się w codziennym pędzie, dostrzec drobne zmiany nastroju i doświadczyć głębszego kontaktu ze sobą. Kontakt ze sztuką jest doświadczeniem wielowymiarowym. Kolor, kompozycja, linia i rytm form oddziałują na wyobraźnię i emocje, uruchamiając procesy psychiczne, które przebiegają poza słowami. Odbiór obrazu wywołuje różnorodne stany: spokój, energię, refleksję, radość, a także głębszą introspekcję. Obserwacją abstrakcyjnych form stymuluje intuicję i pozwala wchodzić w dialog z własnym wnętrzem, co w arteterapii wspiera autorefleksję i rozpoznawanie emocji [1]. Dzieła abstrakcyjne kierują uwagę ku subtelnyim sygnałom własnego ciała, przywołują wspomnienia i otwierają przestrzeń do kreatywnej ekspresji, nawet gdy są odbierane biernie.

Malactwo abstrakcyjne w szczególności sprzyja takim doświadczeniom. Brak dosłownej narracji pozwala widzowi odkrywać własne znaczenia i wchodzić w relację między tym, co widzialne, a tym, co wewnętrzne. Badania psychologii estetyki pokazują, że tego rodzaju kontakt ze sztuką, ma wpływ koncentrację: zwiększa skupienie uwagi, ułatwia wywołanie zdolności do refleksji, a także sprzyja regulacji emocji [2]. Regularne obcowanie z dziełami sztuki pobudza kreatywność, wzmacnia poczucie sensu życia i wspiera rozwój osobisty. W domowej scenarii obserwuję, jak obrazy potrafią wywołać spontaniczne emocje, sprzyjają skupieniu i stają się subtelnyim zaproszeniem do codziennej autorefleksji. Zaadaptowanie obrazów do domu tworzy swoiste rytuały emocjonalne. Spożyczenie ulubionego obrazu staje się chwilą zatrzymania, formą





koracją, lecz codziennym towarzyszeniem, źródłem emocjonalnej równowagi i przestrzenią dialogu z samym sobą, przypomnieniem, że życie składa się zarówno z doznań zmysłowych, jak i duchowych doświadczeń.

#### BIBLIOGRAFIA

- [1] Mastandrea S., Fagioli S., Biasi V., Art and psychological well-being, *Frontiers in Psychology*, 2019, [2] Leder H., Belke B., Oberst A., Augustin D., A model of aesthetic appreciation and aesthetic judgments, *British Journal of Psychology*, 2004, [3] Fancourt D., Finn S., What is the evidence on the role of the arts in improving health and well-being? WHO Europe, 2019, [4] Chatterjee A., Vartanian O., Neuroscience of aesthetics, *Annals of the New York Academy of Sciences*, 2016.

regeneracji po intensywnym dniu, a czasem również impulsem do twórczego działania. Obecność sztuki wznacza kontakt z własną wrażliwością, buduje harmonijną atmosferę i wspiera relacje między domownikami. Obrazy odzwierciedlają wartości, doświadczenia i indywidualną wrażliwość, pozwalają na wywołanie siebie i kształtowanie przestrzeni sprzyjającej emocjonalnej równowadze. Badania europejskie potwierdzają związek między obcowaniem ze sztuką a dobrostanem psychicznym. Metaanaliza zespołów z Uniwersytetu Wiedeńskiego, Trinity College w Dublinie i Uniwersytetu Humboldtów w Berlinie wykazała, że oglądanie dzieł sztuki wspiera dobrostan eudajmoniczny, rozumiany jako poczucie sensu życia i rozwój osobisty [3]. Wyniki pokazują też wzrost refleksyjności i lepszą re-

gulację emocji, co z kolei przekłada się na zwiększoną odporność psychiczną. Badania w Wielkiej Brytanii dowiodły, że kontakt z oryginalnymi dziełami sztuki obniża poziom kortyzolu i napięcie fizjologiczne [4]. Obcowanie ze sztuką wpływa więc nie tylko na sferę emocjonalną, ale także na fizyczną, dotyczącą ciała, sprzyjając naturalnej regeneracji po dniu pełnym stresu.

Obrazy w domu mogą być świadomym elementem troski o dobrostan psychofizyczny. Forma, kolor, faktura i rytm stają się towarzyszami codzienności, wpływają na nastrój, kreatywność i sposób przeżywania świata. Nawet bierny kontakt ze sztuką uruchamia procesy samoregulacji emocjonalnej, tworząc subtelne, lecz długofalowe wsparcie dla równowagi i wrażliwości domowników. Sztuka w przestrzeni domowej nie jest de-





## WARSAW, NEW YORK, PARIS, LONDON

Masz problemy łokci, bioder, kolan, łydek, kręgosłupa? A może opadają ci powieki i policzki lub pojawiają się zmarszczki? Mogą to być niedobory kolagenu, które pogarszają stan włosów, a także powodują ich matowienie i wypadanie. Pamiętaj o regularnym uzupełnianiu tych niedoborów, najlepiej od wewnątrz. Wybieraj produkty sprawdzone, takie jak KolagenCito. Produkt ten jest bestsellerem, chronionym prawem patentowym na świecie.

**Wspieraj odbudowę organizmu z KolagenCito!**



## DOBÓR TRWAŁYCH MEBLI I TKANIN W DOMACH ZE ZWIERZĘTAMI

Wybierając trwałe meble dopasowane do stylu życia, warto zwrócić szczególną uwagę na tkaniny – zwłaszcza w domach, w których przebywają zwierzęta. Najlepiej sprawdzają się materiały twardne w czyszczeniu, odporne na zabrudzenia i o wysokiej odporności na ścieranie, które dobrze znoszą codzienne użytkowanie oraz kontakt z sierścią i pazurami. Szeroka gama dostępnych tkanin pozwala połączyć estetykę z funkcjonalnością, tworząc wnętrze wygodne, trwałe i atrakcyjne wizualnie na lata.

**Dominiika Męcina, Kierownik  
Salonu INNE MEBLE,  
[www.innemeble.pl](http://www.innemeble.pl)**



**Sofa Vesta Quilt w tkaninie łatwoczyszczącej się.** To jeden z wielu modeli sof, kanap rozkładanych i narożników modułowych dostępnych w ofercie Inne Meble. To propozycja dla osób ceniących komfort, trwałość i ponadczasowy styl – również w domu ze zwierzętami.  
**INNE MEBLE, [www.innemeble.pl](http://www.innemeble.pl)**



# MEBLE DLA WŁAŚCICIELI ZWIERZĄT

## PRAKTYCZNE WSKAZÓWKI I INSPIRACJE

Dzielenie przestrzeni mieszkalnej z pupilem sprawia wiele radości. Niestety pojawiają się też codzienne wyzwania: sierść, pazury, zęby, plamy po spacerze oraz inne okazyjalne niespodzianki. Aranżacja wnętrza zamieszkiwanego przez zwierzęta domowe wymaga więc podejścia praktycznego, a przy tym estetycznego. Czworonogi są najlepszymi testerami wytrzymałości mebli: trwałości materiałów, stabilności konstrukcji oraz podatności tapicerki na zabrudzenia czy drapanie. Odpowiednio dobrane meble ułatwią utrzymanie porządku i łatwość pielęgnacji, a przede wszystkim ogrzają, tylko zniszczeń i sprzyjają harmonijnej organizacji przestrzeni.

### MATERIAŁY OPORNE NA SIERŚĆ I ŚLADY UŻYTKOWANIA

W przypadku mebli tapicerowanych duże znaczenie ma wybór tkaniny, które pozostają przystojnie w dotyku oraz odporne na zwierzęce figle i soieralność. Plecionki poliestrowe oraz inne materiały o gęstym, zbitym splocie ograniczają przenikanie sierści do włókien i utrudniają zahaczenie pazurami. Milie widziane są także powłoki hydrofobowe, zabezpieczające przed wnikaniem płynów i powstawaniem trwałych plam. Tkaniny typu mikrowehna czy welwet o krótkim włosie, które dobrze maskują pozostałości po śladach użytkowania oraz zmniejszają przyczepność sierści. Tego typu rozwiązania sprzyjają zachowaniu

dobrej kondycji tapicerki w codziennym użytkowaniu.

Gładkie wykończenia frontów, blatów i boków mebli zmniejszają ryzyko zarysowań oraz ułatwiają usuwanie zabrudzeń. Laker, laminat, szkło czy płyta MDF z polyskiem nie sprzyjają osadzeniu sierści i są proste w czyszczeniu. Stosowanie takich powierzchni w miejscach narażonych na częsty kontakt ze zwierzęciem pomaga w zachowaniu estetyki.

### TKANINY I MATERIAŁY MNIEJ FUNKCJONALNE

Nie wszystkie tworzywa obciowe sprawdzają się w domach ze zwierzętami. Szeneil, bawełna i tweed, mimo atrakcyjnego wyglądu, charakteryzują się luźnym splocem, co sprzyja powstawaniu zaczągnieć. Dodatkowo

DESIGNED BY FREEPIK



**Moss.** Szafka tv z dekoracyjnymi zaokrągleniami na frontach to połączenie nowoczesnej elegancji i wyjątkowej funkcjonalności. Pojemne szafka z cichym domykiem i wpuszczany blat zapewniają idealne miejsce do przechowywania i organizacji: **859 zł, LECTUS, [www.lectus24.pl](http://www.lectus24.pl)**

**Sofa modułowa OKSBY.** Składa się z dwóch modułów wewnętrzych i dwóch podłokietników/oparc. Sprężyny kieszeniowe i pianka w siedzisku zapewniają wygodę, a praktyczny schowek zwiększa funkcjonalność całości.

**JYSK, [www.jysk.pl](http://www.jysk.pl)**

## CHROPOWATE MATERIAŁY ZACHĘCAJĄ KOTY DO OSTRZENIA PAZURÓW

chropowate materiały zachęcają np. koty do ostrenia pazurów, przyciągają sierść, utrudniając utrzymanie mebla w czystości. Gładkie i zbitne materiały zwiększają szanse na dłuższą żywotność mebli.

Delikatne materiały, takie jak jedwab, aksamit czy naturalny len, wymagają ostrożności: w kontakcie z pazurami i sierścią ulegają szybkiemu zużyciu. Coraz częściej stosowane są tkaniny określane jako „pet-friendly” lub „petproof”, wyróżniające się odpornością na ścieranie i łatwością czyszczenia.

### ZNACZENIE KONSTRUKCJI MEBLI

O trwałości decyduje nie tylko rodzaj tapicerki, lecz także konstrukcja. Sofy i fotele o stabilnych ramach z drewna lub metalu zachowują odpowiednią sztywność, co zmniejsza ryzyko chybienia i przewrócenia. Takie rozwiązania są szczególnie istotne w domach z aktywnymi zwierzętami.

Siedziska o właściwej sprężystości nie odkształcają się trwale, nawet przy intensywnym użytkowaniu. Wysokie oparcia i poduszki tworzą dodatkową barierę przed sierścią oraz drobnymi zabrudzeniami. Istotnym udogodnieniem są zdejmowane pokrowce lub możliwość czyszczenia punktowego.

Na uwagę zasługują także nogi mebli. Krótsze, masywne elementy z drewna lub metalu zwiększają stabilność i są mniej podatne na uszkodzenia mechaniczne. Te zasady dotyczą również regałów, stolików i komód.

### ERGONOMIA W DOMU ZE ZWIERZĘTAMI

Organizacja przestrzeni wspólnej powinna uwzględniać bezpieczeństwo oraz łatwość sprzątania. Meble z zamkniętymi frontami ograniczają kontakt sierści z zawartością szuflad i półek. Gładkie stoliki kawowe i komody z pełnymi bokami redukują gromadzenie kurzu i śladów łap. Popularność zyskują modele modułowe, umożliwiające elastyczne dopasowanie układu pomieszczenia do potrzeb rodziny i zwierząt. Takie podejście ułatwia wprowadzanie legowisk, transporterów czy zabawek bez zakłócania spójnej estetyki wnętrza.

Tekst: redakcja magazynu „Wnętrza Domów”



**Poduszka Myrrhis.** To elegancja odporna na codzienne wyzwania. Miękki welwet chroni przed plamami i pazurkami pupili, gwarantując łatwe czyszczenie. Styl i trwałość w jednym dodatku.

**SELSEY, [www.selsey.pl](http://www.selsey.pl)**

**Szeroka gama sof, stolików kawowych, dodatków i obrazów.** Pozwala stworzyć spójną, elegancką aranżację. Jasne sofy są również praktyczne przy zwierzętach – nowoczesne, łatwo-czyszczące tkaniny zapewniają trwałość i komfort na co dzień, bez kompromisów w stylu.

**INNE MEBLE, [www.innemeble.pl](http://www.innemeble.pl)**





# WYJĄTKOWE WNĘTRZA ZACZYNAJĄ SIĘ OD UNIKATOWYCH MEBLI

**InneMeble.pl od 30 lat na rynku w tworzeniu wnętrz z charakterem.  
Wysokiej klasy, niepowtarzalne meble.**

U nas zaopatrzyć się w kanapy/rozkładane z funkcją do spania, sofy narożne, kanapy z pojemnikiem na pościel, eleganckie sofy z zagłówkami czy modułowe meble, z którymi stworzysz konfigurację pasującą do Twojego wnętrza. W ofercie także łóżka, fotele, krzesła obrotowe i inne ciekawe propozycje polskiego producenta Mti Furninova. Meble tapicerowane dostępane w ponad 300 kolorach tkanin, w tym także typu Aquadlean i Fargotex.

Ponadto specjalizujemy się w produkcji mebli z drewna egzotycznego pochodzącego z Chin oraz Indonezji: unikatowe blaty z drewna suar, drewna tekowego, wiązu czy azjatyckiej sosny w połączeniu z metalowymi konstrukcjami. Realizujemy zamówienia indywidualne na bazie zarówno drewna egzotycznego jak i polskiego dębu. W naszej ofercie znajdują się również oryginalne pojedyncze egzemplarze mebli z Azji w nietypowych oddleniach błękitu, turkusowego czy zieleni – komody, szafki i konsole po renowacji.

Zapraszamy do salonów Inne Meble w Katowicach, Lublinie i Warszawie.




# InneMeble.pl

Home & Living since 1996

# SYSTEM INTELIGENTNEGO NAGŁOŚNIENIA W DOMU

## FANABERIA CZY REALNA KORZYŚĆ?



Choć smart home kojarzy się głównie z automatyką i komunikacją różnych urządzeń w celu optymalizacji kosztów lub zwiększenia komfortu życia, tak tego typu funkcje nie definiują w pełni tej technologii. Owszem, są one nad wyraz istotne, jednak inteligentne systemy rozrywki są również integralną częścią domu przyszłości, a wśród nich inteligentne nagłośnienie. Jakże korzyści płyną z takich rozwiązań?

### KULTURALNE POTRZEBY POLAKÓW

Jak wynika z raportu przedstawionego przez Narodowe Centrum Kultury, w całym 2024 roku Polacy brali udział w różnego rodzaju aktywnościach kulturalnych. Ponad połowa badanych (58%) zadeklarowała, że była uczestniczką lub uczestnikiem koncertów, spektakli, imprez kulturalnych, a 43% respondentów przyznało się do uczestniczenia w koncercie lub festiwalu muzycznym, któ-

ry nie był wydarzeniem związanym z muzyką klasyczną. Motywacje do udziału w tego typu wydarzeniach są różne, od chęci odpoczynku lub doświadczania czegoś wyjątkowego (tę odpowiedź wskazało po 21% respondentów), przez potrzebę oddechania się od codzienności (deklarowaną przez 31% badanych), aż po takieranie rozrywki, do której przyznało się 45% ankietowanych. Równie istotne, jeśli nie istotniejsze w kontekście tego tekstu, są indywidualne aktywności kulturalne podejmowane przez Polaków. Największą popularnością cieszy się słuchanie muzyki dla przyjemności, deklarowane przez 98% wszystkich badanych, z czego aż 84% wykonuje tę czynność przynajmniej raz w tygodniu. Oglądanie filmów, seriali lub dokumentów także pozostaje istotną aktywnością w naszym społeczeństwie, które w tym celu wykorzystuje telewizję (82%) lub platformy streamingowe (66%). Powyższe dane potwierdzają, że Polacy chętnie angażują się w aktywności, których wspólnym mianownikiem jest dźwięk i wykorzystywany zmysł słuchu - kino, koncerty i festiwale stanowią ważny element współczesnego stylu życia. To naturalny sygnał, by podobała jakość dźwięku przesyłanego do własnego domu. Świą-

**Zestaw dźwięku przestrzennego z Sonos Ray.** Połączenie soundbара Sonos Ray i głośników Era 100 tworzy kinowy klimat w każdym pomieszczeniu. Podczas seansów pozwala doświadczyć szerokiej gamy dźwięków, natomiast bez telewizora zestaw ten może umilić czas odwiedzając ulubione utwory domowników.  
**2997 zł, SONOS, [www.sonos.com](http://www.sonos.com)**

domie dbanie o potrzeby muzyczne nie jest dziś ekstrawagancją, lecz inwestycją w codzienny komfort. Urządzenia audio najwyższej klasy pozwalają cieszyć się brzmieniem znanym z sal koncertowych czy kinowych, bez wychodzenia z domu i bez kompromisów.

### KORZYŚCI ZWIĄZANE Z INTELIGENTNYM NAGŁOŚNIENIEM DOMU

Wiele urządzeń audio ma ściśle określoną rolę. Soundbar podłączony do telewizora odtwarza dźwięk, jedynie wtedy, gdy ekran pozostaje włączony, a stacjonarne głośniki odtwarzają tylko to, co aktualnie leci w radiu lub zapętlone utwory zapisane na zewnętrznym urządzeniu. Głośnik mobilny może towarzyszyć nam poza domem, natomiast słuchawki mają zostać sparowane z telefonem lub tabletem i być użytecznym towarzyszem podróży lub też dźwiękowym asyentem, nigdy nie doświadczając

## TWORZENIE SYSTEMU MOŻNA ZACZAĆ OD POJEDYNCZEGO GŁOŚNIKA LUB SOUNDBARA

Innych zadań. Wygoda zaczyna się tam, gdzie wszystkie urządzenia komunikują się ze sobą, a użytkownik zarządza całością z poziomu jednej aplikacji. Wówczas mówimy o inteligentnym systemie nagłośnienia w domu, w ramach którego głośniki mobilne mogą służyć jako satelity dla soundbara. Głośniki stacjonarne w każdym pomieszczeniu grają tę samą lub zupełnie inną muzykę, na zblizonym lub kompletnie różnym poziomie głośności i ustawieniach equalizera, zapewniając tym samym niezależne od siebie muzyczne. System kina domowego pozwala z kolei na odtwarzanie ulubionych utworów nawet przy wyłączonym telewizorze lub bezstratne przesłanie nie dźwięku na słuchawki, żeby nie budzić domowników podczas nocnych seansów. Zarówno podczas osobistego poznawania historii bohaterów najnowszej produkcji filmowej, jak i serialu oglądanego ze swoją drugą połową. Każde urządzenie stanowi odrębną całość oraz jest częścią większego systemu i jednocześnie znacząco rozszerza swoje możliwości. Takie rozwiązanie nie tylko pozwala stworzyć niezależną scenę dźwiękową w każdym

pomieszczeniu, ale również zrywa z odgórnym przepisaniem funkcjonalności do poszczególnych urządzeń.

### DOBRY SYSTEM POZWALA NA ŁATWE ZMIANY

Choć profesjonalne rozwiązania sufitowe lub wmontowane w ścianę wymagają wcześniejszego planowania i napiepiej o nich myśleć już na etapie budowy lub remontu, tak nie są to jedyne opcje dla systemów inteligentnego nagłośnienia. Tworzenie takiego systemu można zacząć już od pojedynczego głośnika lub soundbara, a następnie stopniowo rozszerzać lub modernizować system w miarę potrzeby i możliwości. Dobry system inteligentnego nagłośnienia pozwala na zmianę, odłączenie starszych lub podłączenie nowszych urządzeń bez negatywnego wpływu na działanie pozostałych sprzętów. Dzięki temu użytkownicy mają pewność stabilnego i bezproblemowego funkcjonowania systemu, niezależnie od wprowadzanych modyfikacji. Dźwięk wszędzie zaczyna pracować na warunkach domowników, a nie odwrotnie.

### Źródło:

Badanie Aktywność Kulturowa Polaków w 2024 roku, przeprowadzone przez Narodowe Centrum Kultury, dofinansowane ze środków Ministerstwa Kultury i Dziedzictwa Narodowego: [https://rckjpl.uib.edu/2025/07/2506\\_komunikat\\_z\\_badania\\_uczesnicw24\\_n5.pdf](https://rckjpl.uib.edu/2025/07/2506_komunikat_z_badania_uczesnicw24_n5.pdf)

Tekst: Michał Jagieło, Product Manager urządzeń marki Sonos w Horn Distribution, [www.sonos.com/pl-pl](http://www.sonos.com/pl-pl)




**Głośnik bluetooth Emberton III.** Wyposażony jest w technologię True Stereophonic, unikalny system dźwięku wielokierunkowego. Wypełni przestrzeń dźwiękiem, oferując wrazenie dźwięku przestrzennego, które wciąga słuchacza w muzykę. **MARSHALL, [www.empik.com](http://www.empik.com)**



**JBL Charge 6.** To wodoszczelny i odporny na upadki przenośny głośnik Bluetooth. Dzięki fantazyjnemu dźwiękowi JBL Pro, lepszej łączności, wtrzymniejszej konstrukcji i nawet 28-godzinnemu czasowi odtwarzania to przenośna bestia audio. **799 zł, JBL, [www.jbl.pl](http://www.jbl.pl)**

**Kino domowe z amplitunerem Denon AVR-X2800H i głośnikami.** Oferuje przełomowe doświadczenie dźwiękowe Polk Audio Reserve R600 (fronty) i R300 (centralny). Zapewnia nieskazitelną jakość dźwięku i możliwości rozszerzenia systemu multiroom HEOS. **DENON, Polk Audio, [www.salonidenon.pl](http://www.salonidenon.pl)**



## Kolekcja Reactivo Granulado

Błękit wraca jako jeden z wiodących trendów w designie. Reactivo Granulado w odcieniu niebieskiego pozwala wprowadzić modny akcent i łatwo dopasować kolekcję do każdego wnętrza.

**LUBIANA, [www.porcelana.pl](http://www.porcelana.pl)**



## Kubek Tube

Wykonany z kamionki pozwoli cieszyć się ulubioną kawą lub herbatą w otoczeniu efekownego wzornictwa. Ciekawa faktura kubka, która tworzą pionowe żłobienia, sprawia, że naczynie prezentuje się atrakcyjnie i interesująco.

**&KLEVERING WS,  
[www.czerwomamaszyna.pl](http://www.czerwomamaszyna.pl)**



# STREFA KUCHENNA


Kuchnia to przestrzeń, w której subtelność łączy się z nowoczesną funkcjonalnością. Oddzielnie Cloud Dancer oraz Ice Melt wprowadzają do wnętrza lekkość, świeżość i ponadczasową elegancję. Jasne, harmonijne barwy optycznie powiększają przestrzeń, nadając jej spokojny, wyrafinowany charakter. Starannie dobrane akcesoria oraz praktyczne rozwiązania w tej tonacji tworzą spójną, inspirującą aranżację, sprzyjającą zarówno codziennemu gotowaniu, jak i celebrowaniu wspólnych chwil przy stole.



## Sztućce Glamour

Sztućce w kolorze błękitnym to elegancki zestaw 24 elementów dla 6 osób. Nowoczesny design, solidne wykonanie i wygodne plastikowe rączki sprawdzają się na co dzień i na wyjątkowe okazje.

**BUGATTI, [www.garneski.pl](http://www.garneski.pl)**



## Lampa wisząca Otta

Kompozycja odwróconych półkul zawiera w minimalistycznej formie. Zapewnia eleganckie, rozproszone światło oraz harmonijne dopasowanie do nowoczesnych i skandynawskich wnętrz.

**549 zł, 9DESIGN, [www.9design.pl](http://www.9design.pl)**



## Dzbanek do zaparzenia herbaty Victoria

Klasyczna forma zamknięta w nowoczesnym wykończeniu i detalach. Design dzbanka został oparty na tradycyjnym wzornictwie. Pojemność dzbanka 840 ml pozwala na przygotowanie większej ilości aromatycznego napoju. Wyróżnia się intrygującą, półmarnową kolorystyką.

**VIVA SCANDINAVIA, [www.fabrykaform.pl](http://www.fabrykaform.pl)**



## Chlebak metalowy z linii Royal

Stanowi symfonię stylu i funkcjonalności. Nowoczesny design, gdzie elegancja spotyka się z luksusowym złotem. Praktyczny element wyposażenia kuchni i wyjątkowy akcent dekoracyjny.

**34,90 zł, DAJAR, [www.dajar.pl](http://www.dajar.pl)**



TUBĄDZIN

## Smeg ECF02CREU

Kolbowy ekspres do kawy z ciśnieniem 15 bar. Wyposażony w system Thermoblock, który zapewnia szybkie nagrzewanie i precyzyjną temperaturę, stalowy portafiltr 51 mm oraz dyszę do spleniania mleka. Idealny do espresso, cappuccino i kawy latte.

**SMEG, [www.smeg.com/pl](http://www.smeg.com/pl)**



## Bottle Grinder

Zestaw 2 młynków w kolorze beech i blues to designerski sposób na senwowanie soli, pieprzu i przypraw. Ceraiczny mechanizm mieli także ziola czy orzechy, a wylot u góry chroni blat przed rozsypanianiem.

**AUDO COPENHAGE, [www.czerwonamaszyrna.pl](http://www.czerwonamaszyrna.pl)**

## Hoker Tapicerowany Amy

To propozycja dla osób, które szukają stylowego hokera z drewnianym nogami. Jego nieskomplikowana forma oraz smukłe drewniane nogi sprawiają, że doskonale odnajdzie się zarówno w jadalni, salonie, jak i kuchni. To połączenie nowoczesnego design i klasycznych rozwiązań.

**FAJNE KRZESŁA, [www.fajnekrzesla.pl](http://www.fajnekrzesla.pl)**



## Lodówka Amica FK2965.31AA

Codzienny komfort użytkowania. Lodówki Amica z funkcją cichej pracy skonstruowane są tak, by ograniczyć poziom hałasu generowanego przez urządzenie.

Takie rozwiązanie zapewnia codzienny komfort wszystkim domownikom. Mniej decybeli, więcej rodzinnego spokoju.

**AMICA, [www.amica.pl](http://www.amica.pl)**





DESIGNED BY FREEPIK

# IDEALNY BLAT KUCHENNY

## JAK WYBRAĆ POWIERZCHNIĘ, KTÓRA PRZETRWA LATA I ZACHWYCI STYLEM?

Dobrze dobrany blat w kuchni zapewnia wygodę codziennego użytkowania oraz walory wizualne. Który rodzaj blatów będzie najlepszy? Jaki blat do kuchni warto wybrać, by zapewnić odpowiedni design oraz funkcjonalność? Przedstawiamy praktyczny poradnik i omawiamy popularne rodzaje blatów kuchennych.

### JAKI POWINIEN BYĆ BLAT KUCHENNY?

Blat kuchenny stanowi strefę roboczą, która będzie regularnie narażona na ścieranie i zabrudzenia. W ofertach sprzedaży znajdują się różne rodzaje blatów. Z pewnością warto postawić na produkt, który okaże się odporny na uszkodzenia oraz łatwy do utrzymania w czystości.

Materiał z którego jest wykonany powinien też wykazywać zwiększoną odporność na działanie wilgoci. Najlepszy produkt będzie dodatkowo zabez-

pieczony przed działaniem zmiennych temperatur.

W ten sposób unikniemy przebarwień powstających po postawieniu gorącego kubka czy garnka. Pamiętajmy też, że blat roboczy w kuchni pełni funkcję dekoracyjną. Jest to przestrzeń robocza, która powinna komponować się z szafkami kuchennymi. Dlatego warto dobrać odpowiedni kolor oraz design. Najlepszy blat kuchenny będzie efektywnie podkreślał stylistykę aranżacyjną pomieszczenia.

## JAKI BLAT DO KUCHNI – LAMINOWANY, DREWNIANY, A MOŻE BLAT KUCHENNY ZE SZKŁA? POPULARNE RODZAJE BLATÓW KUCHENNYCH ORAZ ICH WŁAŚCIWOŚCI

### Blat kuchenny z naturalnego drewna

W kuchni dobrze sprawdzą się zarówno blaty z drewna rodzimego (np. buk lub dąb), jak i drewna egzotycznego. Drugie rozwiązanie zapewnia niebanalną stylisytkę, ale generuje największe wydatki.

Za wykorzystaniem blatów drewnianych przemawia ich uniwersalność oraz wysoki poziom estetyki. Dobrze zabezpieczone drewno będzie także odporne na działanie wilgoci i łatwe do utrzymania w czystości. Niektóre blaty wymagają impregnacji lub woskowania. Konserwację należy powtarzać raz na kilka lat. Minusem blatów drewnianych jest dość wysoka cena, a także ograniczona odporność na działanie wyższych temperatur. Blaty drewniane mogą odbarwiać się po kontakcie z gorącymi kubkami czy rozgrzanymi garnkami. Co więcej, powstałe w ten sposób przebarwienia będą trudne do zamaskowania.

### Blat laminowany w kuchni

Kolejna propozycja to laminowany blat kuchenny. Jest to rozwiązanie popularne, dające szerokie możliwości zastosowania. Blat laminowany może posiadać bardzo różnicowaną kolorystykę, dzięki czemu dopasujemy go do większości aranżacji. Co więcej,

produkt laminowany okazuje się łatwy do utrzymania w czystości i nie wymaga konserwacji.

W ofertach sprzedawcy znajdziemy blat laminowany, który imituje drewno, kamień naturalny bądź nawet gładką powierzchnię z cegeł. Produkt może posiadać byszczące bądź matowe wykończenie. Duża różnorodność to niewątpliwym atut tego rozwiązania. Kolejnym okazuje się atrakcyjna cena zakupu. Wybierając najlepszy blat laminowany, warto zwrócić uwagę na jakość produktu. Najtańsze, najgłośniejsze blaty wykazują się najmniejszą odpornością i ograniczoną trwałością.

### Kamień naturalny w kuchni

Omawiając rodzaje najlepszych blatów kuchennych, nie można pominąć produktów z kamienia naturalnego. Jest to rozwiązanie o wysokich walorach wizualnych, które świetnie sprawdzi się w kuchni. Jako blat mogą posłużyć różne rodzaje kamienia naturalnego. To właśnie od rodzaju kamienia zależy będzie trwałość oraz łatwość do utrzymania w czystości. Najlepszy blat w kuchni może być wykonany z marmuru bądź granitu. Blaty marmurowe na ogół wymagają impregnacji, jednak odpowiednio zabezpieczone zapewnią wysoką trwałość oraz efektowny, luksusowy design. Podobnie jest w przypadku blatów granitowych. Według wielu ekspertów, jest to najlepszy pomysł na blat kuchenny. Za tego typu rozwiązaniem przemawia es-

tetyka, duża odporność na uszkodzenia, brak konieczności konserwacji oraz odporność na działanie zmiennych temperatur i wilgoci.

### Blat kuchenny ze spieków kwarcowych

Spieki kwarcowe są modnym sposobem na blat w kuchni. Materiał powstaje z mieszaniny piasku kwarcowego, glinki, skalenia i składników mineralnych.



**Parapet granitowy Juparana.** Łączy elegancję z trwałością. Unikalne, falujące wzory kamienia, odporne na wilgoć, zarysowania i temperatury – idealny do wnętrza na zewnątrz.

**LAPIS, [www.lapis-gold.pl](http://www.lapis-gold.pl)**

**Blaty Onyx Nacres F2317.** Piękno kuchni zaczyna się od świadomego wyboru materiałów. Blaty Onyx Nacres F2317 wprowadzają elegancji, kamienny charakter, a panel dekoracyjny w tym samym dekorze dopełnia spójną kompozycję.

**JUAN, [www.juan.pl](http://www.juan.pl)**





**Blat w dekorce PK9062 Marrur Sienna.**  
Cienkie blaty Compact są odporne na wilgoć, wysoką temperaturę i zarysowania. Ich smukła forma to symbol nowoczesnego myślenia o meblu. **WOODECO, www.woodeco.eu**

Wypiekane w wysokiej temperaturze speki kwarcowe stają się bardzo odporne. W ofertach sprzedaży znajdziemy różne rodzaje blatów ze speków kwarcowych. Poszczególne modele różnią się od siebie jakością, kolorystyką, a także waloarami dekoracyjnymi.

Warto zauważyć, że blat ze speków kwarcowych idealnie sprawdzi się w często użytkowanej kuchni. Będzie odporniejszy niż blat laminowany lub nawet drewniany. Warto zauważyć, że blat kuchenny ze speków kwarcowych jest wodoodporny, nie odbarwia się pod wpływem działania promieni UV, jest lekki, łatwy do utrzymania w czystości, a jednocześnie odporny na działanie wysokich temperatur i niepalny. Ze względu na powyższe właściwości użytkowe, blat kuchenny ze speków kwarcowych jest często uważany za najlepszy i najbardziej trwały element wyposażenia pomieszczenia.

### BLATY W KUCHNI – JAK WYBRAĆ ODPOWIEDNIĄ KOLORYSTYKĘ?

Bez względu na wybór materiału wykorzystanego do produkcji blatu, warto zwrócić uwagę na jego walory dekoracyjne. Blaty w kuchni są bardzo dobrze widoczne i mogą zaedytować o ostatecznym charakterze całej aranżacji. Dlatego warto zadbać o odpowiednią kolorystykę.

Blat nie powinien zlewać się z kolorem mebli. Będzie to budziło nieco nudne wrażenie. Znacznie lepiej sprawdzają się blaty w kolorze lekko kontrastującym z innymi szafkami. Możemy postać

### LEPIEJ SPRAWDZAJĄ SIĘ BLATY W KOLORZE LEKKO KONTRASTUJĄCYM Z DOLNYMI SZAFKAMI

wić na klasyczne brązy, nowoczesnie wyglądającą czerń lub uniwersalną biel. Kolor powinien być dobrze dopasowany do oczekiwanego efektu aranżacyjnego.

Jasne kolory blatów stają się rozwiązaniami uniwersalnymi. Lekka, jasna kolorystyka może wizualnie powiększyć przestrzeń blatu, a dzięki odbicianiu światła będzie stanowiła eleganckie tło dla elementów kuchennego wyposażenia. Zbyt jasny blat może okazać się trudniejszy do utrzymania w czystości, co stanowi jeden z podstawowych mankamentów. Z kolei ciemne blaty wydają się efektowne, jednak nie sprawdzą się w przypadku bardzo małych i słabo dosświetlonych kuchni. Ciemniejsze kolory blatów kuchennych lepiej prezentują się w większych, nowoczesnych aranżacjach.

Tekst: Kalkulatory Budowlane,  
www.kb.pl



**Dolomiti 497.** Dynamiczna struktura w odcieleniach szarości nadaje wnętrzu ponadczasowy charakter. Monolityczna forma wyspy podkreśla naturalne piękno kamienia oraz precyzyjne obróbki, tworząc centralny punkt przestrzeni kuchennej. To przykład konsekwencji w dążeniu do perfekcji wykonania. **HODER, www.hoder.eu**



# KWARCYTY BRAZYLIJSKIE

GRANITY • MARMURY • TRAWERTYNY • PIASKOWCE  
• WIELKOFORMATOWE SPIEKI KWARCOWE NEOLITH

*Kamień naturalny w Twoim Domu*

WWW.MARMUR-DULEMBA.PL • WWW.DULEMBA-NS.EU  
UL. PAŃSKA 16, 43-262 KOBIELICE; TEL. 32 211 33 33

**MARMUR**  
**DULEMBA**



od 1991r.

# BATERIE Z FILTRACJĄ WODY

## CZYLI MUST-HAVE NOWOCZESNEGO DOMU

Nowoczesna kuchnia to dziś coś więcej niż przestrzeń do gotowania. To centrum życia domowego: miejsce, w którym funkcjonalność spotyka się z designem, a styl staje się naturalnym standardem w kontekście dbałości o ekologię, troszcząc się o zdrowie i środowisko naturalne. Bateria z filtracją wody może może być nie tylko pięknym, ale praktycznym i będącym w zgodzie z naturą detalem, który odmieni codzienne rytuały.

Dlaczego filtrowana woda może śmiało konkurować z tą butelkowaną, oraz jak wybrać model idealnie dopasowany do Twojej kuchni dowiesz się w dalszej części artykułu.

### CZY BATERIA Z FILTRACJĄ MOŻE ZASTĄPIĆ BUTELKOWANĄ WODĘ?

Coraz więcej osób decyduje się na picie wody prosto z kranu. To wygodne, zdrowe i co bardzo ważne, ekologiczne. Jedną baterią z filtrem może zastąpić tysiące plastikowych butelek, które niepotrzebnie zalegają na wysypiskach śmieci, a ostatecznie trafiają do ekosystemów wodnych - rzek i oceanów. Filtrowanie wody daje pewność, że płynąca z kranu woda jest czysta i poddawiona niechcianych dodatków: od chloru po drobne osady czy mikroplastiki. W efekcie uzyskuje się zdatną wodę do picia, która smakuje naturalnie, pachnie świeżo i nie wymaga przechowywania w butelkach PET.

### BEZPIECZEŃSTWO I KOMFORT W JEDNYM RUCHU

Filtracja wody zwiększa bezpieczeństwo picia tej prosto z kranu, ponieważ filtry usuwają różnego rodzaju zanieczyszczenia oraz szkodliwe substancje, dzięki czemu uzyskujemy pewność, że woda, którą pijemy, jest zdrowa.

Pojawia się jednak pytanie czy warto filtrować wodę, skoro to ta dostarczana przez wodociągi jest często uzdatniona do picia? Taka woda jest rzeczywiście poddawana procesom dezynfekcji, takim jak chlorowanie, które ma na celu eliminację szkodliwych bakterii. Warto jednak pamiętać, że sam chlor pozostający w wodzie może wpływać na jej smak i zapach. Dodatkowo podczas transportu wody przez system rurociągów istnieją ryzyko zanieczyszczeń, takich jak osady, rdza czy mikroplastiki, które mogą negatywnie wpływać na jakość wody. Dlatego filtry mogą stanowić dodatkową warstwę ochrony, poprawiając parametry wody.

W dodatku to rozwiązanie niezwykle praktyczne. Bateria z filtrem nie zajmuje miejsca na blacie, jak typowy dzbanek filtrujący, a wymiana filtra jest szybka i intuicyjna. Zwartę w filtrach bloki węglowe oraz zwykła jonowymiana zapewniają skuteczne oczyszczanie wody i stały poziom świeżości. Dodatkowym udogodzeniem może być złączenie do baterii licznik użycia przypominający o wymianie filtra dokładnie wtedy, gdy jest to potrzebne, co pozytywnie wpływa na wygodę eksploatacji.

### JAK DZIAŁA FILTROWANIE WODY?

Mechanizm filtracji stosowany w profesjonalnych bateriach kuchennych pozostałe stosunkowo prosty, a jednocześnie bardzo skuteczny. Bateria kryje wewnątrz dwa oddzielne kanały: dla wody filtrowanej i niefiltrowanej, co gwarantuje, że nie mieszają się one ze sobą. Zamontowany pod zlewem filtr oczyszcza przepływającą przez niego wodę, dostarczając ją wprost „do szklanki”.

### FILTROWANIE, CZYLI TWOJÓDZIENNY EKOLOGICZNY WYBÓR

W Polsce zużywamy średnio 65 kg plastikowych opakowań na osobę rocznie, z czego aż 60% stanowią opakowania jednorazowe. To około 350 tysięcy ton odpadów z samych butelek PET rocznie! A każda z nich rozkłada się przez nawet 450 lat. Czy naprawdę chcemy, by po nas pozostała góra plastiku większa niż Tatry? Zamiast nieustannie gromadzić i „oddawać” butelki, możemy po prostu... nie kupować ich w ogóle. Filtrowanie wody w domu ogranicza ilość zużywanych plastikowych opakowań, nawet o kilkadziesiąt kilogramów rocznie. Jeśli jeden filtr wystarcza na 6 000 filtrów wody, to jest to aż 4 000 plastikowych butelek po 1,5 l wodzie, co daje aż 200 kg mniej plastiku po zamontowaniu jednej baterii filtrującej! Filtrowanie wody dzięki baterii kuchennej jest również znacznie bardziej ekonomiczne niż regularne kupowanie wody butelkowanej.

### JAK DOBRAĆ BATERIE FILTRUJĄCĄ DO STYLU KUCHNI I ZLEWOMYWAKA?

Nowoczesne baterie z filtracją udowadniają, że funkcjonalność może iść w parze z estetyką. W dostępnych wariantach wykończeń można znaleźć rozwiązania pasujące do praktycznie każdej aranżacji kuchennej:

- Stal szczołkowana i chrom to propozycje uniwersalne, harmonizujące z większością zlewozmywaków ze stali nierdzewnej lub granitu. To klasyka w nowoczesnej odsłonie.
- Matowa czerń świetnie sprawdzi się w aranżacjach industrialnych lub skandynewskich, gdzie dominują naturalne materiały.
- Szczołkowane złoto, bądz odcienie miedzi wprowadzają elegancję. Bateria w tym kolorze to detal, który od razu przyciąga wzrok, idealny do wnętrza glamour, a także w stylu vintage.



**Pureco.** Łączy styl i ekologię dzięki zintegrowanemu podłączeniu do filtra. Dwie dzwignie ułatwiają przękanie strumienia, a ruchoma wywłoka usprawnia codzienną pracę w kuchni.

799 zł, **LAVEO**,  
[www.laveo.pl](http://www.laveo.pl)



**Bateria Duero Pure z filtrem do wody.** Wyposażona w wysokiej jakości filtry z blokiem węglowym, włoskiej marki Profine, pozwala dostarczać smaczną i czystą wodę prosto z kranu, bez potrzeby kupowania i noszenia butelkowanej wody. Poza funkcją filtrowania, to w pełni funkcjonalna bateria kuchenna z obrotową, wyciąganą wylewką oraz możliwością przełączania typu strumienia wody.

KFA ARMATURA, [www.kfa.pl](http://www.kfa.pl)

## WYGŁĄD TO NIE WSZYSTKO...

Trzeba też zwrócić uwagę na użyteczność. Funkcje takie jak obrotowa wylewka i dwa tryby strumienia zapewniają komfort korzystania na co dzień. Wybierając baterię warto sprawdzić, czy dany model ma te wszystkie funkcjonalności. Nie bez znaczenia dla codziennej wygody jest też sposób uruchamiania filtrowania wody. W zależności od konstrukcji może to być przycisk umieszczony na wylewce lub zintegrowany przełącznik w uchwyście armatury. Wybór w tym zakresie pozostaje kwestią preferencji użytkownika, jednak wpływa na ergonomię obsługi w trakcie codziennych prac kuchennych.

## WAŻNEJ FILTRY PROFESJONALNE

Korzystanie z profesjonalnych systemów filtracji w armaturze kuchennej pozwala uzyskać wodę o lepszych parametrach smakowych i użytkowych. Wkłady filtrujące oparte na blokach węglowych mają zdolność redukcowania chloru, związków organicznych oraz niepożądanego zapachu i posmaku. Dodatkowo tego typu filtry bywają wyposażone w praktyczne wskaźniki eksploatacyjne, informujące o momencie koniecznej wymiany wkładu, co ułatwia bieżącą kontrolę nad procesem filtracji. Dostępność różnych rozmiarów i wydajności umożliwia dopasowanie rozwiązania do indywidualnych potrzeb, a jednocześnie wspiera wygodę użytkownika w codziennych czynnościach kuchennych.

## TECHNOLOGIA, KTÓRA ZMIENIA CODZIENNE NAWYKI

Najbardziej zaskakujące w bateriach filtrujących jest to, że rewolucja zauważalna jest dopiero po pewnym czasie. Z pozoru to tylko detal w kuchni, ale w praktyce zmienia codzienność:

- Poranne napełnianie bidonu przed wyjściem na trening – bez biegania do sklepu.
- Popołudniowe parzenie kawy z filtrowanej wody - smak rzeczywiście się zmienia.
- Wieczorem napełnianie wody do czajnika lub szklanki i wiesz, że jest bezpieczna.

Z czasem daje się zauważyć, że w kuchni robi się „luźniej”, bo znikają zgrzewki wody, czy butelki czekające na zwrot do sklepu, bądź wyniesienie do kosza na śmieci segregowane. To nowa jakość życia.

Nowoczesny dom to dziś nie tylko design i nowinki technologiczne. To przede wszystkim równowaga między wygodą a odpowiadzalnością, i właśnie w tym punkcie bateria filtrująca wodę jest rozwiązaniem idealnym.

Tekst: Katarzyna Piłta, KFA Armatura, [www.kfa.pl](http://www.kfa.pl)

**Magnetic bateria z podłączeniem do filtra wody.** Wyposażona w innowacyjną głowicę, dzięki której wypływ wody obsługujemy za pomocą jednej dźwigni. Przepływ wody filtrowanej wewnątrz wspornika wylewki zapewnia dodatkowe funkcjonalności: elastyczną wylewkę oraz dwa strumienie.

DEANTE DESIGN STUDIO, [www.deante.pl](http://www.deante.pl)



**Bateria CLARO z podłączeniem do filtra.** Pozwala jednym ruchem przełączyć wodę kranową na filtrowaną. Model w kształcie U oraz obrotowa 360° wylewka zwiększają wygodę, a ceramiczna głowica 35 mm zapewnia płynną pracę. Łatwy montaż i 8 lat gwarancji.

709 zł, LAVEO, [www.laveo.pl](http://www.laveo.pl)



**Franke Mythos Water Hub.** Innowacyjna bateria typu 6 w 1. Oprócz standardowej wody wodociągowej zapewnia cztery warianty wody filtrowanej: schłodzoną, gazowaną, wrzącą oraz w temperaturze pokojowej. Wszystkie procesy związane z filtrowaniem wody odbywają się w kompaktowym urządzeniu montowanym w szafce zlewozmywakowej. **FRANKE, [www.franke.pl](http://www.franke.pl)**





**Smeag KLTI9L4MB 90 cm.** Nowoczesny okap wystopowy w eleganckim czarnym macie. Oferuje wysoką wydajność do 820 m<sup>3</sup>/h, tryb intensywny oraz energooszczędne oświetlenie LED. Stylowy design i skuteczne pochłanianie sprawdzą się w każdej nowoczesnej kuchni. **SMEG, [www.smeg.com/pl](http://www.smeg.com/pl)**



# NIEZBĘDNE W KUCHNI

Niezbędne sprzęty kuchenne ułatwiają gotowanie, przygotowywanie posiłków i sprzątanie. Dzięki nim czynności te nie są zmudnymi obowiązkami, ale przyjemnym czasem spędzonym w „sercu domu”. Zobacz co ułatwi Ci codzienne czynności.

**Chłodziarko – zamrażarka Amica FK2965-3GA.** Lodówka Amica z funkcją cichej pracy skonstruowane są tak, by jak najbardziej ograniczyć poziom hałasu generowanego przez mechaniczne elementy. Takie rozwiązanie zapewnia codzienny komfort wszystkim domownikom. Mniej decybeli, więcej rodzinnego spokoju. **AMICA, [www.amica.pl](http://www.amica.pl)**



**G 7080 SCVI Autodos.** Zmywarki Miele są wyjątkowo energooszczędne. Większość modeli ma najwyższą klasę efektywności A. To idealna równowaga między zminimalizowanym zużyciem energii, a czasem trwania programów i temperaturą. Wszystkie modele mają też funkcję automatycznego otwierania drzwi. **6999 zł: MIELE, [www.miele.pl](http://www.miele.pl)**





#### Grill elektryczny Kohersen Black Matt NX CERAMIC SMART.

Z trwałą ceramiczną powłoką NX CERAMIC. Bez szkodliwych substancji zapewnia zdrowsze grillowanie, łatwe czyszczenie i precyzyjną kontrolę temperatury.

**KOHERSEN, [www.kohersen.pl](http://www.kohersen.pl)**

#### JAKOŚĆ POWŁOK CERAMICZNYCH W NACZYNIACH I URZĄDZENIACH KUCHENNYCH – KOMFORT I BEZPIECZEŃSTWO GOTOWANIA



*Współczesne podejście do gotowania oraz częściej tęczy smak z troską o zdrowie i świadomą konsumpcję. Dlatego jakość powłok stosowanych*

*w naczyniach i urządzeniach kuchennych ma realne znaczenie dla well-beingu domowników. Nowoczesne powłoki ceramiczne umożliwiają przygotowywanie potraw przy użyciu minimalnej ilości tłuszczu, ograniczają ryzyko przypalania oraz zapewniają stabilność nawet w wysokich temperaturach. Kluczowe jest także to, by były wolne od substancji takich jak PFOA czy PFOS oraz nie wykazywały właściwości toksycznych w kontakcie z żywnością. Trwała, odporna na uszkodzenia powierzchnia to nie tylko większy komfort użytkowania, lecz także dłuższa żywotność produktu, co wpisuje się w rosnący trend odpowiedzialnych, długoterminowych wyborów zakupowych.*

**Wiktoria Dziurż,  
Specjalista ds. marketingu marki Kohersen,  
[www.kohersen.pl](http://www.kohersen.pl)**

**Piekarnik gazowy SOLGAZ SPG-90.**  
To piekarnik gazowy z dużą komorą pieczenia do zabudowy o rekordowej pojemności 90 l. Łączy oszczędność gazu z funkcjami modeli elektrycznych: termoobieganiem, grillem i rożnem. Wyposażony w ruszt, blachy, prowadnice teleskopowe i minutnik. Możliwość zasilania gazem ziemnym G20 lub LPG gwarantuje elastyczność instalacji i oszczędną eksploatację.  
**2199 zł, SOLGAZ, [www.solgazeu](http://www.solgazeu)**



**Okap meblowy Amica OMC5651B HC.** Ubrania, zasłony czy narzuzy przesiąknięte kuchennymi zapachami? Nie z okapami Amica. Okapy Amica wyposażone są w nowoczesne i niezwykłe wydajne turbiny, które całkowicie usuną kuchenne zapachy. **AMICA, [www.amica.pl](http://www.amica.pl)**



**Miele G 5651 SCVI Active.** Zmywarka o najwyższej klasie energetycznej A z funkcją automatycznego otwierania drzwi. Program QuickPowerWash pozwala umyć naczyńia w mniej niż godzinę. Elastyczny układ kosza zapewnia codzienny komfort. Testowana na 20 lat użytkowania. **4999 zł, MIELE, [www.miele.pl](http://www.miele.pl)**



## ENERGOOSZCZĘDNE AGD JAKO PRESTIŻ DZISIEJSZYCH CZASÓW

*Wybór energooszczędnych urządzeń AGD to dziś nie tylko kwestia mody, ale przede wszystkim świadomego i odpowiedzialnego podejścia do domowych wydatków oraz ochrony środowiska. Sprzęty o wysokiej klasie energetycznej zużywają mniej prądu i wody, co przekłada się na niższe rachunki i mniejsze obciążenie dla zasobów naturalnych.*

*Szczególną uwagę warto zwrócić na zmywarki, które włączamy często nawet codziennie. Zmywarki klasy energetycznej A, są projektowane tak, aby maksymalnie ograniczyć zużycie prądu i wody zachowując najwyższą skuteczność mycia. Aby zoptymalizować pracę urządzenia stosuje się nowoczesne systemy zarządzania pracą, inteligentne czujniki zabrudzeń oraz programy ekologiczne. W dobrej jakości urządzeniach utrzymaną jest też idealna równowaga między życiem zasobów, a czasem trwania programów i temperaturami.*

*Wybierając dobrej jakości, trwałą zmywarkę klasy A, inwestujemy w nowoczesną technologię, komfort codziennego użytkowania oraz realne oszczędności, jednocześnie dbając o środowisko.*

**Dariusz Tomoń, trener produktu, MIELE, [www.miele.pl](http://www.miele.pl)**

## ENERGOOSZCZĘDNE AGD TO OSZCZĘDNOŚĆ PIENIĘDZY I OCHRONA ŚRODOWISKA

### Ekspres do zabudowy z linii!

**Mythos.** Kawa w 5-stopniowej skali intensywności. Intuicyjny wyświetlacz LCD, zintegrowany młynek do świeżych ziaren oraz możliwość użycia kawy mielonej. Do ekspresu przeznaczona jest również specjalna szuflada z akcesoriami do serwowania kawy i herbaty. **FRANKE, [www.franke.pl](http://www.franke.pl)**




### Zmywarka wolnostojąca

**ESM64831SX / 60 cm.** System SatelliteClean, działający skuteczniej niż standardowe rozwiązania, sprawia, że naczynia będą lśnić czystością. Dzięki podwójnie obracającemu się ramieniu, które stale zmienia kąt spryskiwania wodą, zostaną dokładnie umyte nawet największe naczynia. **2399 zł, ELECTROLUX, [www.electrolux.pl](http://www.electrolux.pl)**

### Piekarnik kompaktowy z funkcją mikrofalni TeKa HLC 84-G1 C BM.

Model do zabudowy o pojemności 40 l, łączący 11 funkcji grzania z 1000 W mocy mikrofalni. Ekskluzywne matowe wykończenie Infinity G1 oraz projekt Italdesign Giugiaro podkreślają nowoczesny charakter urządzenia. Termostobieg SurroundTemp, grill oraz system HydroClean zapewniają wygodę i doskonałe efekty pieczenia. **TEKA, [www.teka.com/pl](http://www.teka.com/pl)**



**Kuchenka mikrofalowa z funkcją grilla Smeg FMI125N.** Kuchenka mikrofalowa do zabudowy 25 l z mocą 900 W mikrofalni i 1000 W grilla. Programy automatyczne, elektroniczne sterowanie i blokada bezpieczeństwa zapewniają wygodę i bezpieczeństwo użytkownika. **SMEG, [www.smeg.com/pl](http://www.smeg.com/pl)**



# KOHERSEN®



REKLAMA

## **DBAJ O ZDROWIE**


Gotuj na minimalnej ilości tłuszczu.

## **OSZCZĘDZAJ ENERGIĘ**

dzięki szybkiemu nagrzewaniu się.

## **CHRON ŚRODOWISKO**

Wybierz naczynia bez PFOA i PFOS.



## **BLACK CUBE®**

Dwustronna,  
opatentowana  
powłoka funkcyjna

[www.kohersen.pl](http://www.kohersen.pl)



KOLEKCJA  
DUKA NORD,  
DUKA,  
www.duka.com

CO WARTO WIEDZIEĆ

# O RODZAJACH CERAMIKI W DOMOWEJ ZASTAWIE

Ceramika to ogólne określenie dotyczące wyrobów z wypalonej gliny. Ta technika produkcji naczyń i innych przedmiotów codziennego użytku znana jest ludzkości od zarania dziejów. Najstarsze odkrycia w tym obszarze datowane są nawet na 13 tys. lat p.n.e. Dziś fabrykaty ceramiczne znajdują zastosowanie w wielu różnych dziedzinach życia – od budownictwa, aż po medycynę. Najpowszechniejsze jest jednak ich wykorzystanie w kuchni. Zazwyczaj z tworzyw tego typu wykonana jest cała zastawa stołowa. Jakiego rodzaju materiałów ceramicznych znaleźć można na rynku i czym różnią się one między sobą?

## WŁAŚCIWOŚCI WYROBÓW CERAMICZNYCH

Cnoc poszczególnych rodzajów naczyń ceramicznych różnią się między sobą, wszystkie cechują się wytrzymałością mechaniczną, odpornością na wysokie temperatury, bardzo dobrą izolacyjnością oraz twardą konstrukcją.

Są to zalety, którymi powinny odznaczać się wszystkie elementy kuchennej zastawy. Warto wspomnieć również o tym, że materiały ceramiczne są całkowicie naturalne i nie wchodzą w reakcje chemiczne z żywnością. Dzięki temu nie zmieniają smaku i zapachu potraw, a ich eksploatacja jest w pełni bezpieczna dla zdrowia. Kiedy ule-

gną zniszczeniu bądź zużyciu, można je natomiast zutylizować bez obaw o środowisko.

## RODZAJE CERAMIKI

Przedmioty z tworzyw ceramicznych powstają z odpowiednio przygotowanej gliny, która utwardzana jest przez obróbkę w bardzo wysokich temperaturach. Mogą różnić się między sobą składem, metodą produkcji i jakością surowców. Od tych czynników zależy będzie, jaki wyrobów ostatecznie uzyskamy. Do najpopularniejszych materiałów tego typu należą:

- Kamionka – mieszanka gliny i piasku kwarcowego. Najczęściej wykorzystywana jest do produkcji misek i kubków, ale też płytek podłogowych.
- Porcelana – najwyższej jakości wyrobów, składający się m.in. z kwarcu. Jest kilkakrotnie wypalana i odznacza się najbardziej delikatną konstrukcją. Wytwarza się z niej eleganckie serwisy kawowe i obiadowe, a także elementy dekoracyjne.
- Fajans - materiał podobny do porcelany, lecz produkowany z niższej jakości kaolinu (białej gliny). Wykorzystywany jest jako imitacja porcelany, a służy do wy-

tworzania nie tylko elementów zastawy stołowej, ale i sprzętu sanitarnego (np. umywalki).

- Terakota – jest to rodzaj ceramiki nieszkliwionej, która za zastosowanie znajduje przede wszystkim w budownictwie.

- Porceli – materiał podobny do porcelany, lecz odznaczający się gorszą jakością. Stosuje się go między innymi w medycynie - powstają z niego protezy.

- Wyroby gancarskie – to produkty wykonane z gliny pospolitych, wypalane w niższych temperaturach.

Jako że talerze i kubki produkuje się przede wszystkim z trzech pierwszych rodzajów opisanych wyżej tworzyw ceramicznych, to właśnie im przyjrzymy się bliżej w dalszej części naszego poradnika.

#### KAMIONKA

Kamionka składa się z gliny, szamotu i i piasku kwarcowego. Jest to zatem tworzywo o wysokim poziomie wytrzymałości, które może być wykorzystywane nawet w budownictwie. Do jego cech charakterystycznych należy również odporność na działanie kwasów, w związku z czym wykonane z niej wyroby świetnie nadają się do przygotowywania kiszonek. Naczynia wykonane z kamionki wyróżniają się też na tle innych rodzajów zastawy ze względu na swój oryginalny wygląd. Są proste i surowe, mogą mieć nieregularne kształty i przywołują nieco antyki bądź amatorskie wyroby. Producenti chętnie podkreślają te nieoczywiste walory, dostarczając w ten sposób na rynek idealne wyposażenie do wnętrz rustykalnych, prowansalskich i eklektycznych.

#### PORCELANA

Porcelana to mieszanka kwarcu, skalenia i glinki kaolinowej, która stanowi najważniejszy składnik tego tworzywa. Co ciekawe, jego nazwa nawiązuje do wzdłuża Gaoling w Chinach, gdzie już przed wiekami wydobywano surow-



#### PORCELANA, SZKŁO CZY CERAMIKA – CO NAJCZĘŚCIEJ WYBIERAJĄ KONSUMENTY?

Różnorodność materiałów w zastawie stołowej odzwierciedla preferencje konsumentów, którzy coraz częściej szukają podążenia estetyki, trwałości i zrównoważonej produkcji. Porcelana i szkło premium utrzymują nieprzerwanie silną pozycję na rynku od lat, ponieważ odpowiadają na potrzeby segmentu premium, gdzie liczy się prestiż, jakość wykonania i ponadczasowy design. Jednocześnie ceramika i kamionka zyskują na popularności dzięki trendowi „natural living”, który wzmacnia popyt na produkty o organicznych formach, naturalnych barwach i rękodzielniczym charakterze.

**Ewa Cepiak, Product Department Manager w DUKA, [www.duka.com](http://www.duka.com)**

wiec wykorzystywany do produkcji porcelany. Wyroby z tego materiału łączą w sobie dwie pozorne nieprzystające do siebie cechy: twardości i subtelności. Porcelanowe naczynia mogą być bowiem bardzo cienkie – nawet do tego stopnia, że przepuszczają światło. Mimo to odznaczają się niezwykłą wytrzymałością i odpornością na wysokie temperatury. Należy jednak pamiętać, że ze względu na delikatną konstrukcję, trzeba się z nimi obchodzić delikatnie. Porcelana jest niewątpliwie najdroższym tworzywem ceramicznym, ale jeśli tylko właściwie się o nią dba, okaże się znakomitą inwestycją na długie lata.

#### RODZAJE PORCELANY

Porcelanę dzieli się je przede wszystkim na porcelanę twardą i miękką. Choć jedną i drugą wytwarza się z kaolinu, kwarcu i skalenia, to proporcje tych składników w obu przypadkach są jednak nieco inne:

#### PORCELANA TWARDA

To właśnie z takiego materiału wykonana jest większość europejskiej porcelany. Odnacza się ona gładką konstrukcją i wysokim poziomem wytrzymałości, a do jej barwienia wykorzystuje się tylko kilka barwników.

#### PORCELANA MIĘKKA

Na samym początku warto zauważyć, że miękka porcelana to absolutnie najcenniejszy i najbardziej szlachetny

WYROBY Z PORCELANY  
ŁĄCZĄ W SOBIE DWA  
POZORNIE NIEPRZYSTAJĄCE  
DO SIEBIE CECHY:  
TRWAŁOŚĆ I SUBTELNOŚĆ

materiał, z jakiego wytwarza się naczynia. Nic dziwnego – są one wyjątkowo lekkie, cienkie i delikatne, a ustawione pod światło mogą wydawać się wręcz przezroczyste. O takie skarby warto więc naleyście się troszczyć. Często będą one ozdobione bogatymi wzorami i mogą występować w różnych kolorach. Pisząc o miękkiej porcelanie, nie sposób pominąć tak zwaną porcelanę kościnej (bone china). Do jej produkcji niezbędna jest nie tylko odpowiednia wiedza, ale i specjalistyczne zaplecze technologiczne. Jak łatwo domyślić się po samej nazwie, do porcelany kościnej dodawany jest jeden wyjątkowy składnik - mięczka zwierzęca. W trosce o środowisko naturalne był kosztny coraz częściej zastępowany jest jednak innymi, bardziej ekologicznymi materiałami. W efekcie powstają piękne naczynia o niemal szklistej powierzchni i najwyższym wskaźniku białej. Tego typu talerze czy filiżanki do herbaty cechują się również delikatnym połyskiem, zerową porowatością i bardzo wygodną eksploatacją – można je bowiem myć w zmywarce i podgrzewać w mikrofalówce.

#### FALANS

Na koniec warto dwoma słowami wspomnieć o falansie, który z wyglądu przypomina nieco porcelanę. Trudno jednak oprzeć się wrażeniu, że jest jedynie jej tańszym zamiennikiem. Wykorzystanie niższej jakości glinki w procesie produkcyjnym skutkuje tym, że wyroby falansowe nie przepuszczają światła, są znacznie grubsze i cięższe od porcelany. Co ciekawe, zawsze muszą być też szkliwione, ponieważ w innym razie mogą chłoniąć wodę. Porcelana – w przeciwieństwie do falansu – przejawia swoje atrakcyjne właściwości nawet bez szklivna. Jej ciekawą alternatywę stanowi też porceli, który w kuchni wykorzystywany jest przede wszystkim w naczyniach do zapiekania.

Tekst: Duka, [www.duka.com](http://www.duka.com)



**SERWIS OBIADOWO KAWOWY  
PORCELANOWY EUNICE,  
11859\_00 z VILLA ITALIA, [www.villaitalia.pl](http://www.villaitalia.pl)**



# STREFA ŁAZIENKOWA

Łazienka w kolorze Cloud Dancer to poczucie czystości i świeżości. Złamana biel powiększy pomieszczenie i „otworzy” je, ale nie doda jej chłodnego wyglądu. W połączeniu z Ice Melt będzie bezpieczną, stonowaną, bazą do aranżacji wystroju lub subtelnym, kremowym wykończeniem naszej przestrzeni codziennej pielęgnacji.



## Max Benjamin

Elegancki, klasyczny dyfuzor zapachowy na patyczki z świeżym orzeźwiającyym zapachem.


**Od 129 zł, CALVADO, [www.calvado.com](http://www.calvado.com)**



## Toaleta myjąca Bernstein WC1102 PRO+

To szeroka gama inteligentnych funkcji zapewniających maksymalną higienę ciała. Mycie, suszenie, oświetlenie nocne, pochłanianie zapachów i wiele więcej. Wszystkie funkcje i ustawienia możesz bezpiecznie i wygodnie kontrolować za pomocą pilota.


**BERNSTEIN,**  
[www.bernstein-lazienka.pl](http://www.bernstein-lazienka.pl)



## Lustro ścienne Ida

Asymetryczny kształt wprowadza do przestrzeni nowoczesną elegancję i podkreśla indywidualny styl. W łazience lustro Ida stworzy unikalny klimat, nadając codziennym rytuałom wyjątkowość.

**BLACK RED WHITE,**  
[www.brw.pl](http://www.brw.pl)



## Organizer na kosmetyki Viva

Posiada przegródki o różnych głębokościach, a także małą szufladkę na waciki czy gąbki do makijażu. Szufladka otwiera się za pomocą niewielkiego uchwyty i utrzymuje się zamknięta dzięki zatrzaskowi magnetycznemu.

**109,90 zł, JOSEPH JOSEPH,**  
[www.westwing.pl](http://www.westwing.pl)

## Pojemnik Boxxx Recycled M

Pojemnik Boxxx Recycled M marki Kozioł posłuży do organizacji łazienkowych akcesoriów i kosmetyków. Został wykonany z syntetycznego tworzywa i wyposażony w 2 uchwyty.

**KOZIÓŁ,**  
[www.fabrykafarm.pl](http://www.fabrykafarm.pl)





LERØY MERLIN



## Lampa wisząca Ted niebieska E27 Inspire

Świetnie sprawdzi się we wnętrzach inspirowanych stylem industrialnym. Lampa została zamontowana na tańcach, który wprowadza lekko surowy klimat, jednak blyszcząca obudowa łączenia łagodzi to wrażenie.

**119 zł, LERØY MERLIN, [www.leroymerlin.pl](http://www.leroymerlin.pl)**

## Pojemnik na sól do kąpieli

Estetyczny i funkcjonalny pojemnik lazienkowy z przykrywką. Wykonany z tworzywa ABS, doskonale trzyma się w dłoni. Zapewnia wygodne przechowywanie kosmetyków lub artykułów higienicznych.

**AUTHENTICS LUMAR, [www.gzernonamaszynna.pl](http://www.gzernonamaszynna.pl)**



## Dozownik do mydła Clarity

Dozownik do mydła z serii Clarity duńskiej marki Södahl stanowi duet doskonały z kubkiem na szczoteczki z tej samej linii. Ma prążkowaną, półprzezroczystą strukturę, a powstał ze szkła i szczerkowanej stali nierdzewnej.

**SÖDAHL, [www.fabrykafarm.pl](http://www.fabrykafarm.pl)**

## Ręcznik do rąk JAPANDI

Bawełniany ręcznik (30x50 cm) o strukturze wala łączy styl z funkcjonalnością. Gramatura 500 g/m<sup>2</sup> zapewnia chłonność, a certyfikat OEKO-TEX® bezpieczeństwo. Idealny do rąk i twarzy.

**24,28 zł, EDAXO, [www.edaxo.pl](http://www.edaxo.pl)**



## Ekoln

Minimalistyczna mydelniczka z kamionki o opływowym kształcie w jasnym szaroturkusowym odcieniu. 13x9 cm. Należy wycierać czystą, suchą szmatką w celu zachowania trwałości.

**9,99 zł, IKEA, [www.ikea.pl](http://www.ikea.pl)**

## Szafirok NITTA

Zapewnia komfort po kąpieli i w trakcie domowego relaksu. Klasyczny krój, przyjemna w dotyku, miękka faktura oraz pasek w talii podkreślają funkcjonalność i ponadczasowy styl.

**JYSK, [www.jysk.pl](http://www.jysk.pl)**



LECTUS





W 2026 ROKU

# TRENDY ŁAZIENKOWE

IN360.PL

Obecnie panuje tendencja projektowania wnętrza nie tylko „pod styl”, lecz przede wszystkim „pod człowieka”: jego rytm dnia, potrzeby, sposób odpoczynania. Dlatego przestrzenie stają się bardziej spersonalizowane. Coraz wyraźniej widać, że branża odchodzi od jednego dominującego stylu i zmierza w stronę wnętrza opartych na emocjach, zmysłach i świadomych wyborach. Trendy na 2026 rok nie są rewolucją — to raczej dojrząca ewolucja, która przewodzi zmianę w myśleniu o tym, czym powinna być współczesna łazienka: miejscem spokoju, doświadczeń i dobrze zaprojektowanej codzienności.

## MAKSYMALIZM WRAPA, ALE W ZUPEŁNE NOWEJ ODSŁONIE

Projektanci coraz częściej podkreślają, że minimalizm osiągnął swoją maksymalną formę, a wnętrza zaczynają potrzebować wraza. Dlatego wszystko wskazuje na to, że następuje powrót maksymalizmu — lecz nie tego ostentacyjnego, a bardziej wysublimowanego. Można zaobserwować większą śmiałość w zestawianiu faktur, kolorów i materiałów. W aranżacjach coraz częściej pojawiają się zestawy, które do tej pory wciąż wydawały się odważne: złoże lub szczotkowane baterie łazienkowe z rzeźbionymi płytkami, organiczne kształty z technologiczną precyzją, kamień z polyskiem szklonej ceramiki. Wspomniany maksymalizm dotyczy przede wszystkim charakteru — wnętrza powinny opowiadać historię, a nie tylko wyglądać poprawnie.

## BIOPHILIC DESIGN DORZĘWA, NATURA STAJE SIĘ PARTNEREM PROJEKTOWYM

Trend biophilic design wchodzi w kolejną, bardziej dopracowaną fazę. Zamiast imitacji naturalnych materiałów coraz częściej wybiera się ich prawdziwe odpowiedniki: drewno, mikrocement, kamień w surowej formie. Paleta kolorów przesuwa się w stronę barw „nieoczywistej natury”: glinianych czerwień, oliwkowych tonów, miękkich beży. W takich wnętrzach idealnie odnajdą się umywalki o płynnych, organicznych liniach oraz płytki ceramiczne o matowej, subtelnie chropowatej strukturze.

Łazienka inspirowana naturą w 2026 roku ma zbliżać nas do spokoju — projektanci przewidują mocniejszy akcent na naturalne światło, rośliny odporne na wilgoć i materiały działające kojąco na zmysły.

## SMART ŁAZIENKA 2026: TECHNOLOGIA, KTÓREJ NIE WIDĄĆ

Projektanci coraz częściej podkreślają, że technologia przyszłości powinna przede wszystkim usprawniać codzienność, a nie tworzyć wokół niej teatralnego spektaklu. Możliwe, że pojawią się systemy, które subtelnie dopasują atmosferę do pory dnia: oświetlenie wlatujące delikatnym światłem o poranku, temperatura wody ustawiająca się pod preferencje domowników, a nawet mikroklimat, który reguluje się sam. Coraz bardziej powszechne stają się również toalety myjące, które od paru lat zyskują na popularności w nowoczesnych łazienkach. Łączą higienę, komfort i technologię w najbardziej osobistej przestrzeni domu.

Tendencja „smart, ale niewidoczne” dotyczy także



## DLACZEGO WARTO KUPIĆ TOALETĘ MYJĄCĄ?

Nowoczesne myjce toalety, przy wykorzystaniu wody i zaawansowanych technologii, zapewniają optymalną higienę i dobre samopoczucie. Delikatne mycie ciepłą wodą jest doskonałym rozwiązaniem wielu dolegliwości w okolicach intymnych. Pozwala uniknąć podrażnień skóry i swędzenia, powodowanych często przez używanie zwykłego papieru toaletowego lub wilgotnych chusteczek. Kolejnym ważnym aspektem jest ekologia. Dzięki nowoczesnym rozwiązaniom papieru toaletowego. Oznacza to mniejsze wydatki, a także wpływa na redukcję odpadów oraz zużycie drewna i wody potrzebnych do jego produkcji. Toaleta dostosowuje ilość wody do potrzeb, co pozytywnie wpływa na rachunki za wodę a tryb EKO ogranicza zużycie prądu. Warto też zwrócić uwagę na dodatkowe funkcje: podgrzewanie deski sedesowej, suszenie z regulowaną temperaturą, pochłanianie zapachów czy pilot do sterowania.

**Artur Lach, Dział sprzedaży i wsparcia Klienta, Bernstein, [www.bernstein-lazienka.pl](http://www.bernstein-lazienka.pl)**



**Toaleta myjąca Bernstein PRO+ 1104.** Gwarantuje maksymalny komfort i czystość. Oferuje dwa rodzaje przysuszenia z regulowaną siłą, pozycją i temperaturą wody, suszenie ciepłym powietrzem, pochłanianie zapachów, funkcja odkamieniania oraz sterowanie za pomocą pilota lub przycisku na toalecie. **BERNSTEIN, [www.bernstein-lazienka.pl](http://www.bernstein-lazienka.pl)**

kuchni. Baterie kuchenne z możliwością filtracji wody czy płynnego, automatycznego sterowania przepływem coraz częściej traktuje się nie jako gadżet, ale naturalną część wyposażenia. Przyszłość wnętrza będzie opierać się na rozwiązaniach, które uczą się naszych potrzeb, zamiast zmuszać nas do nauki obsługi kolejnych funkcji.

## STRUKTURY I GRY ŚWIATŁA. POWERZHMIE, KTÓRE „PRACUJĄ” PRZEZ CAŁY DZIEŃ

W 2026 roku zaczynają królować struktury. Trójwymiarowe płytki ceramiczne przypominające fałę, plecionki czy ręcznie formowane rzeźbienia nadają ścianom charakter i ruch. Zyskuje efekt scenograficzny, ale ubrany w spokój — bo kluczowe jest to, że struktura pracuje ze światłem, a nie je dominuje. Mat i polysk zestawione razem potrafią stworzyć intrygujący pejzaż, który zmienia się w zależności od pory dnia.

To świetne rozwiązanie dla osób, które chcą, aby ich łazienka była oryginalna, ale nie krzykliwa. W takim otoczeniu dobrze prezentują się zarówno subtelne wanny wolnostojące, jak i bardziej monumentalne modele o geometrycznych kształtach. Struktura nie jest detalem — to fundament, na którym buduje się całą aranżację.

## KOLORY 2026: ZIEMIA, ŚWIATŁO I DWA MOCNE AKCENTY

Kolory w tym roku tworzą paletę, która łączy świat przyrody z miejskim pejzażem. Dominują barwy spokojne — piasek, wanilia, ciepła biel, cyjamon, zgaszona zieleń. To odcienie, które nie narzucają nastroju, ale go delikatnie budują. Obok nich pojawia się jednak przestrzeń dla odważniejszych akcentów. Granat, szafir, burgund i głęboka czerń wprowadzają dramaturgię i wyrazistość, szczególnie gdy zestawimy je


ze strukturą na ścianie lub wykończeniem metalu. W 2026 roku nie chodzi o to, by wnętrze było idealnie zbalansowane. Chodzi o to, by było prawdziwie — takie, w którym jeden mocny element opowiada historię. Może to być ciemna ściana w strefie prysznicowej, może rzeźbiona umywalka, a może odważny kolor baterii łazienkowych. Kolor wraca, ale z pełnym zrozumieniem jego siły.

## WELLBEING I DOMOWE SPA: RYTUAŁY, KTÓRE KSZTAŁTUJĄ PRZESTRZEŃ

Jeśli jest trend, który z roku na rok rośnie najmocniej, to bez wątpienia jest nim troska o własny dobrostan. Domowe spa odgrywa jedną z głównych ról. Nie chodzi jedynie o luksus, lecz o codzienne rytuały, które pozwalają się zatrzymać choć na moment. Prysznicowe typu walk-in, większe deszczownice, ciemniejsze strefy kąpielowe — projektanci przewidują,



VALVEX



BIOBIDET



DEANTE

## EKOLOGIA STAJE SIĘ JEDNYM Z FUNDAMENTÓW PROJEKTOWANIA ŁAZIENKI

ze te rozwiązania będą jeszcze częściej pojawiać się w nowych aranżacjach. Liczyć się będzie nie sam sprzęt, ale sposób, w jaki współtworzy doświadczenie. Łazienka przyszłości ma być miejscem cichego oddechu, a nie check-listą wyposażenia.

### EKOLOGIA: TRWAŁOŚĆ I ODPOWIEDZIALNOŚĆ ZAMIAST SZYBKICH TRENDÓW

Coraz więcej marek zapowiada linie produktów, które stawiają na odpowiedzialny proces produkcji, energooszczędność i trwałość. Użytkownicy coraz częściej zaczynają wybierać rozwiązania na lata – zarówno wizualnie, jak i technicznie. Długowieczna armatura, ceramika odporna na zużycie, naturalne materiały i urządzenia redukujące zużycie wody mają szansę stać się standardem. Ekologia więc staje się jednym z fundamentów projektowania łazienki.

### ŁAZIENKA 2026 TO PRZESTRZEŃ EMOCJI, TEKSTURY I ŚWIADOMYCH WYBORÓW

To wnętrza, które odważnie wyrażają indywidualność. Z jednej strony mocne struktury, z drugiej – organiczna paleta barw. Technologia cicho wspiera codzienność, a natura staje się pełnoprawnym projektowym partnerem. Łazienka przestaje być jedynie strefą użytkową. Staje się przestrzenią doświadczeń, rytuałów, obecności. Miejscem, w którym chcemy być, a nie tylko musimy – miejscem przepełnionym spokojem i harmonią.

Tekst: Żaneta Dolńska, [www.in360.pl](http://www.in360.pl)

BESCO



**Toaleta myjąca 1102 Premium.**  
**Maksymalna higiena i komfort na co dzień.**

Czystość i technologia to wszystko, czego oczekujesz od nowoczesnej toalety myjącej. Z myślą o Tobie i środowisku.



Deska sedesowa z funkcją Soft-Close i regulowanym ogrzewaniem do 37°C



Zintegrowany pochłaniacz zapachów z filtrem z węglem aktywnym



Funkcja odkamieniania i bezzantowa konstrukcja



Natrysk damski i męski z funkcją masażu



Miska WC bez kolanierza i splukiwanie 180° Vortex



Osuszanie ciepłym powietrzem i pilot zdalnego sterowania



ODWIEDŹ NAS

Skontaktuj się z kompletną łazienką dzięki naszym szerokiej ofercie na: [bernstein-lazienka.pl](http://bernstein-lazienka.pl)



[WWW.BERNSTEIN-LAZIENKA.PL](http://WWW.BERNSTEIN-LAZIENKA.PL)

**RABAT** na cały asortyment  
**-5%** HIGIENAS  
ważny do 30.04.2026 z kodem:

# POWIĘKSZYĆ ŁAZIENKĘ?

## JAK OPTYCZNIE

Mała łazienka to częsty problem w blokach i starszych mieszkaniach. Właściciele takich przestrzeni często zastanawiają się, jak optycznie powiększyć łazienkę, aby zyskała więcej lekkości i funkcjonalności bez konieczności kosztownego remontu czy burzenia ścian. Na szczęście istnieją sposoby, dzięki którym niewielkie wnętrza może stać się jaśniejsze, bardziej przestronne i nowoczesne. Wystarczy dobrze przemyślane dobór kolorów, materiałów, oświetlenia i detali wyposażenia, by łazienka wydawała się dwa razy większa, niż jest w rzeczywistości.

### DLACZEGO WARTO WIEDZIEĆ, JAK OPTYCZNIE POWIĘKSZYĆ ŁAZIENKĘ?

Łazienka to jedno z najczęściej używanych i najważniejszych pomieszczeń w domu, w małych mieszkaniach nieświeży bywa naprawdę niewielka. Brak przestrzeni może wpływać nie tylko na komfort użytkownika, ale też na samopoczucie – źle urządzone ciśnie wnętrza może być przytłaczające i niepraktyczne. Dlatego tak istotne jest, by umieć stosować sztuczki, które pozwalają optycznie powiększyć łazienkę i wizualnie uczynić przestrzeń lżejszą i bardziej przestronną. Będą na wagę złota nie tylko w blokach, gdzie łazienki zwykle mają ograniczony metraż, ale i w domach rodzinnych, w których optymalnie wykorzystana przestrzeń zawsze jest plusem.

Dzięki odpowiedniemu doborowi kolorów, oświetlenia i materiałów można sprawić, że wnętrza stanie się bardziej ergonomiczne, a codzienne czynności – od porannego prysznicza po wieczorną pielęgnację – będą przebiegać w dużo przyjemniejszych warunkach. Co ważne, aby powiększyć optycznie małą łazienkę, nie trzeba od

razu decydować się na kosztowny remont czy burzenie ścian. Właściciele zastosować kilka prostych metod, które opisaliśmy w tym poradniku.

### JAK OPTYCZNIE POWIĘKSZYĆ WĄSKĄ, A JAK KRÓTKĄ ŁAZIENKĘ?

Wąskie i długie pomieszczenia są spotykane chyba najczęściej. Ich główną wadą jest problem z rozplanowaniem wyposażenia na ścianach prostopadłych do drzwi. Używając odpowiednich płytek i dekorów, można także łazienki nieco poszerzyć. Do tego celu konieczne jest wykonanie linii równoległych do drzwi. Pomóc też mogą lustra łazienkowe na prostopadłych ścianach, które mogą optycznie powiększyć przestrzeń i delikatnie ją rozszerzyć. Szerokie i krótkie pomieszczenia wymagają wydłużenia. W tym przypadku kafelki czy dekoracje należy układać tak, by tworzyły linie prostopadłe do drzwi. Na ściance naprzeciwko wejścia można z kolei powiesić duże lustro lub fototapetę. To wszystko nada wnętrzu lekkości i wizualnie je wydłuży. A co za tymi niskimi ła-





**Kolekcja CALMSTONE.**  
Gresy rektyfikowane z efektem kamienia w formacie 59,8 x 119,8 cm. Matowe wykończenie z wtrąceniami subtelnego polysku delikatnie odbija światło. Polecamy jako główny motyw aranżacji inspirowanych naturą, do zestawień z płytką drewnopodobną oraz jako tło dla złotych lub czarnych baterii łazienkowych. Wyprodukowane w Polsce.

**Marka:** Bellezza.  
**distributor:** BOKARO Salony Łazienek,  
[www.bokaro.pl](http://www.bokaro.pl)

POJEMNE  
ZABUDOWY  
MEBLOWE  
SĄ W MAŁEJ  
ŁAZIENCE NA  
WAGĘ ZŁOTA


**Kolekcja ZEN BY CERSANIT.** To minimalistyczne i eleganckie meble na stalowej konstrukcji, wyróżniają się się ponadczasowym designem, stonowaną kolorystyką oraz komfortowymi systemami cichego domytku.

**CERSANIT,**  
[www.cersanit.com.pl](http://www.cersanit.com.pl)

zienkami? Pomóc mogą płytki dekoracyjne ułożone pionowo do samego sufitu.

#### JASNE KOLORY I DUŻE PŁYTKI – FUNDAMENT OPTYCZNEGO POWIĘKSZENIA

Najprostszym i najbardziej efektywnym sposobem na optyczne powiększenie łazienki jest zastosowanie jasnych kolorów. Biała łazienka, podobnie jak wnętrza utrzymane w delikatnych szarościach, pudrowym różu czy bladej zieleni, wydaje się przestronna, lekka i świeża. Jeśli zależy Ci na takim efekcie, lepiej unikaj ciemnych barw na dużych powierzchniach. Hillowy materiał do małej łazienki, którą chcesz uczynić optycznie większą? Duże płytki rektyfikowane o wysokim polysku, które odbijają światło i które nie dzielą przestrzeni fugami. Zławiskowy rezultat osiągniesz, decydując się na zastosowanie jasnych kafli zarówno na ścianach, jak i na podłodze. Możesz urozmaicić ją ciemniejszymi kolorami w detalach, ale z umiarem, inaczej zniweczysz cały wysiłek.





**Kolekcja AVRON BLANCO.** Gresy z efektem kamienia w odcieniach zlamanej bieli z delikatną, brązową żyłką. Polerowane wykończenie pasują do wnętrza w stylu klasycznym, doskonale wyglądają w koryporacji ze złotem oraz kontrastową czernią.

**Marka: Bellezza, dystrybutor: BOKARO**  
Salony Łazienek, [www.bokaro.pl](http://www.bokaro.pl)



**River Cliff.** Płytki z kolekcji River Cliff mają wyraźnie zarysowaną strukturę łupka, która przewodzi na myśl zarówno nieregularności nadmorskich urwisk, jak i powierzchnię piasku smąganego przez wiatr. Beżowo-szara paleta wprowadza do wnętrza naturalną harmonię i miękkość.

Od 159 zł/m<sup>2</sup>, **TUBADZIN**, [www.tubadzin.pl](http://www.tubadzin.pl)

#### LUSTRA I GRA ŚWIATŁEM – SPOSOB NA OPTYCZNE POWIĘKSZENIE ŁAZIENKI

Lustra to niezawodny sposób, by powiększyć łazienkę listrami i dodać jej uciążnionej, wizualnej lekkości. Dużo, zamontowane na całą szerokość ściany, rozpraszają światło w całym pomieszczeniu. Możesz też zdecydować się na lustrzane fronty szafek, które wyznaczają efekt większej głębi. Gra światłem to kolejny element, który pozwoli optycznie powiększyć przestrzeń, więc wykorzystaj go koniecznie. Zastosuj różne źródła światła: główne, punktowe, dekoracyjne, np. światło LED w zabudowie meblowej. Podświetlenie wnęk czy półek sprawi, że wnętrze wyda się głębsze, a niski sufit przestanie być problemem.

#### ODPOWIEDNIE WYPOSAŻENIE – FUNKCJONALNOŚĆ I LEKKOŚĆ FORM

W małej łazience nie ma miejsca na masywne meble czy ciężkie zabudowy. Minimalistyczne formy z gładkimi frontami i frezowanymi uchwyłami (najlepiej w jasnych, zgranych z barwą ścian kolorach) optycznie powiększą przestrzeń łazienki i podniosą komfort jej użytkowania. Pojemne zabudowy meblowe są w małej łazience na wagę złota, gdyż pozwalają zachować porządek i uniknąć efektu zagracania. A co z elementami ceramiki łazienkowej? One też są bardzo ważne. Strzał w dziesiątkę to model podwieszane w tym miska WC czy umywalka. Dzięki nim wnętrze wydaje się lżejsze i jest łatwiejsze w utrzymaniu w czystości. Stosuj lekkie, przezroczyste ścianki w kabinach prysznicowych i unikaj profili w kontrastowych kolorach, które mogą wizualnie dziełić przestrzeń i podgrywać wrażenie czystoty. Zamiast tego postaw na

subtelne, cienkie ramki w kolorze chromu, stali szczołkowej lub bieli, które wtapiają się w tło. Jeśli marzysz o nowoczesnym efekcie, wybierz kabinę typu walk-in – minimalistyczne przeszklenie bez wyraźnych podziałów sprawia, że wnętrze staje się bardziej otwarte i nowoczesne, a codzienne korzystanie z łazienki jest wygodne i komfortowe. O czym jeszcze pamiętać? Nic tak bardzo nie wpływa na jasność i przestrzoność łazienki, jak utrzymanie porządku. Zbyt duża ilość rzeczy (kosmetyków, ręczników i innych akcesoriów) widoczna na pierwszym planie może zupełnie zaburzyć odbiór pomieszczenia. To dlatego tak ważne jest, by w łazience znajdowało się jak najmniej elementów, które są widoczne na pierwszym planie. Lepiej odpowiednio je posegregować i włożyć do szafek. Wtedy nawet male wnętrze będzie wyglądało na optycznie powiększone.

#### OSWIETLENIE – KLUCZ DO WIZUALNEGO POWIĘKSZENIA ŁAZIENKI

Odpowiednie oświetlenie to jeden z najważniejszych elementów optycznego powiększenia małej łazienki. Zbyt mocne światło skierowane punktowo może podkreślać ograniczoną przestrzeń, natomiast rozproszone efektywne światło sprawia, że wnętrze staje się bardziej otwarte i przestronne. Warto łączyć różne źródła światła – sufitowe, boczne, podszafkowe czy dekoracyjne – aby uzyskać efekt wielowymiarowości. Podświetlenie wnęk, listra czy półek nadaje wnętrzu głębi i sprawia, że pomieszczenie wydaje się większe. Oświetlenie LED o chłodnych odcieniach dodatkowo odbija się od jasnych powierzchni i optycznie powiększa wnętrze. Dzięki temu nawet niewielka przestrzeń zyskuje elegancji, nowoczesny charakter.





**Płytki Aviano od Ceramica Limone.** Nowoczesna interper-tacja trawertynu rapolano to ciepłe beże, subtelne użycie i naturalna struktura w eleganckiej, minimalistycznej odsłonie.  
**CERAMICA LIMONE, [www.pgsc.nie.pl](http://www.pgsc.nie.pl)**

## KABINY PRYSZNICOWE CZY WANNY: CO LEPSZE W MAŁEJ ŁAZIENCE?

Kabiny prysznicowe, zwłaszcza modele narożne lub urządzone we wnęce, pozwalają, naksymalnie wykorzystając dostępny metraż i optycznie powiększyć przestrzeń. Dzięki nim wnętrze staje się bardziej ergonomiczne i nowoczesne, a codzienne korzystanie z łazienki – wygodniejsze. Wanna w małej łazience wymaga więcej miejsca, ale też może być dobrą opcją. Jeśli należysz do zwolenników długich kąpielii, rozważ wybór kompaktowego modelu montowanego przy ścianie (prostokątnego lub narożnego) bądź wanny z parawanem i funkcją natrysku. Który z wariantów jest lepszy? Wybór zawsze zależy od stylu życia i preferencji domowników.

## OPTYCZNE POWIĘKSZENIE MAŁEJ ŁAZIENKI VS. POPULARNE BŁĘDY

Właściciele niewielkich łazienek często próbują wykorzystać każdy centymetr przestrzeni, a to zwykle prowadzi do przeładowania wnętrza. Zbyt duża ilość mebli, ciemne barwy czy drobne, kontrastowe wzory sprawiają, że pomieszczenie wydaje się jeszcze mniej-

**Szafka łazienkowa wisząca z lustrem LARCA.** To funkcjonalna szafka łazienkowa z lustrem oraz przestronną wewnętrzną do przechowywania. Posiada drzwi uchylne z lustrem oraz nowoczesnym systemem cichego domknięcia. Meble łazienkowe Cersanit są odporne na wilgoć i uszkodzenia mechaniczne – takie jak zarysowania, pęknięcia i przebarwienia.  
**CERSANIT, [www.komfort.pl](http://www.komfort.pl)**

szę. Najlepiej unikać także masywnych кабин prysznicowych i dużych wanień – im bardziej kompaktowe rozwiązania, tym lepiej dla metraży. Kolejnym błędem jest niewłaściwe oświetlenie. Zbyt mocne, punktowe lampy mogą wypułkać mały metraż i zaburzać jego proporcje, zamiast optycznie powiększyć przestrzeń. Zastosuj kilka źródeł światła i pamiętaj o ich rozproszeniu, jeśli chcesz, by wnętrze wydawało się bardziej otwarte. Dzięki prostym trikom, które opisałeś w tym poradniku z pewnością unikniesz tych błędów, ciesząc się wygodną, pięknie urządzoną łazienką.

## PODSUMOWUJĄC

Dzięki jasnym kolorom, dużym płytkom i błyszczącemu wykończeniu mała łazienka może wydawać się dużo większa i jaśniejsza. Duże lustra i lustrzane fronty szafek optycznie powiększają przestrzeń oraz wprowadzają do wnętrza lekkość. Z kolei odpowiednie oświetlenie, szczególnie rozproszone i wielopunktowe, optycznie powiększa wnętrze, a także dodaje mu nowoczesnego charakteru. Minimalistyczne meble, podwieszane modele ceramiki i kabiny prysznicowe z przezroczystym szkłem to klucz do funkcjonalności i wizualnej przestronności. Unikanie błędów, takich jak przeładowanie meblami, ciemne barwy czy punktowe, zbyt mocne światło, pozwala powiększyć optycznie małą łazienkę i poprawić komfort użytkowania.

Tekst: Sklepy Komfort, [www.komfort.pl](http://www.komfort.pl)





# ŁAZIENKA JAK Z KATALOGU

## JAK OSIĄGNĄĆ EFEKT PREMIUM BEZ REMONTU GENERALNEGO?

Wiele osób marzy o łazience, która będzie wyglądała jak z katalogu - pełna elegancji, nowoczesności i komfortu. Jednak często w obliczu wysokich kosztów remontu rezygnują z takich pomysłów. Wbrew pozorom, możliwe jest nadanie łazience nowego charakteru, świeżości i elegancji, nie wykonując generalnego remontu. Wystarczy kilka drobnych zmian, które skutkują doskonałym efektem.

### **METAMORFOZA ŁAZIENKI – OD MAŁYCH RZECZY**

Przed wszystkim warto zacząć od małych kroków, które w szybki sposób poprawią wygląd wnętrza. Nawet jeśli nie masz czasu ani budżetu na remont łazienki, z pewnością możesz przeprowadzić jej metamorfozę, która całkowicie odmieni pomieszczenie. Istnieje wiele sposobów, by odświeżyć łazienkę, a niektóre z nich możesz wykonać samodzielnie. Kluczem jest zmiana detali, które mają ogromny wpływ na końcowy efekt.

### **STYLOWA ŁAZIENKA BEZ REMONTU – WYMIANA ARMATURY**

Jednym z najprostszych sposobów na odnowienie łazienki jest wymiana armatury. Zmienienie baterii umy-

walkowej, prysznicowej lub wanny może diametralnie poprawić wygląd pomieszczenia. Warto postawić na nowoczesny model, który idealnie dopasuje się do reszty wyposażenia łazienki. Takie zmiany nie tylko podnoszą funkcjonalność pomieszczenia, ale również dodają elegancji i sprawiają, że przestrzeń staje się bardziej komfortowa. Często wystarczy wymienić kilka elementów, by łazienka zyskała zupełnie nowy charakter.

Baterie prysznicowe, baterie wannowe oraz nowoczesne baterie umywalkowe to świetny wybór, który wprowadzi do twojej łazienki nowoczesność i elegancję. Dzięki nim cała przestrzeń stanie się bardziej spójna, a wygląd wnętrza nabierze klasy.



OLTENS – „KOLEKCJA HADSEL”

### PLYTKI CERAMICZNE – ICH KOLOR I UKŁAD MOGĄ NADAĆ ŁAZIENCE NOWY CHARAKTER

Płytki ceramiczne to podstawowy element wyposażenia każdej łazienki. Nawet jeśli nie planujesz ich całkowitej wymiany, warto pomyśleć o drobnych zmianach, które poprawią wygląd wnętrza. Czasami wystarczy, że zmienisz kolor płytek na bardziej stonowany lub postawisz na jeden akcent kolorystyczny, który wyróżni przestrzeń. Możesz także pokusić się o wymianę tylko części płytek, co znacznie obniży koszty, a efekt będzie zaskakujący. Kolor płytek na ścianach, podłodze, a także ich układ, mają ogromny wpływ na percepcję przestrzeni. Dzięki odpowiedniemu dobrowi płytek możesz nadać łazience wygląd, jakiego zawsze pragnąłeś.

### NOWE OŚWIETLENIE

Wiele osób nie zdaje sobie sprawy, jak ogromny wpływ na wygląd wnętrza ma odpowiednie oświetlenie. Zamiast tradycyjnych, starych lamp, warto zainwestować w nowe oświetlenie, które wprowadzi do łazienki nowoczesny charakter. W sklepach budowlanych dostępne są różnorodne opcje, które możesz dopasować do stylu swojej łazienki. Oświetlenie LED, wbudowane światła w sufitce czy designerskie kinkiety – każdy z tych elementów może wprowadzić nowy, ekskluzywny wygląd twojej łazienki. Odpowiednie światło podkreśli piękno nowych płytek ceramicznych, odnowionych mebli, a także wprowadzi do pomieszczenia przyjemną atmosferę. Nowe oświetlenie to doskonały sposób na uzyskanie efektu premium bez dużych kosztów.

### NOWE AKCESORIA – ZMIENI WYPOSAŻENIE ŁAZIENKI

Jeśli chcesz szybko i łatwo odświeżyć łazienkę, nie musisz inwestować w drogie elementy. Czasami wystarczy wymienić kilka akcesoriów, takich jak ręczniki, dywaniki, mydło, czy nowe lustro. Tego typu drobne zmiany potrafią odmienić charakter całego pomieszczenia. Zwróć uwagę na kolorystykę – nowy kolor ręczników, dywaników czy akcesoriów w łazience może nadać jej świeżości i nowoczesnego charakteru. Wybierając akcesoria, warto postawić na elegan-

ckie i minimalistyczne rozwiązania, które będą pasować do reszty wystroju.

Warto również zwrócić uwagę na takie detale, jak korki do umywalk, syfony do umywalk czy deski sedesowe. Choć są to małe elementy, ich wymiana może sprawić, że łazienka nabierze świeżości i nowoczesności.

### MEBLE I PÓKI – FUNKCJONALNOŚĆ I STYL W JEDNYM

Wymiana mebli w łazience to kolejny sposób na szybką metamorfozę. Czasami wystarczy zamienić stare szafki na nowe, bardziej nowoczesne, które będą lepiej dopasowane do przestrzeni. Szafki wiszące czy półki, które pozwolą na lepszą organizację przestrzeni, mogą być także elementem dekoracyjnym, który doda elegancji. Możesz zdecydować się na model z drzwiami lustrzanymi, co nie tylko powiększy optycznie pomieszczenie, ale również doda mu lekkości. Pamiętaj, że meble w łazience powinny być funkcjonalne, ale także estetyczne, aby idealnie pasowały do reszty wystroju.

Szafki łazienkowe, a także umywalki z szafką, są rozwiązaniem, które łączy funkcjonalność i elegancję. Dzięki nim możesz zadbać o przechowywanie niezbędnych rzeczy, a jednocześnie nadać wnętrzu nowoczesny charakter. Dzięki nim możesz zadbać o przytulne wywanie niezbędnych rzeczy, a jednocześnie nadać wnętrzu nowoczesny charakter.

### LUSTRA – ELEGANCJA I PRZESTRONNOŚĆ

Lustro w łazience to nie tylko funkcjonalny element, ale również doskonały sposób na nadanie pomieszczeniu elegancji. Warto postawić na duże lustro, które rozjaśni przestrzeń i optycznie ją powiększy. Nowoczesne lustra z dekoracyjnymi ramami lub podświetlane modele mogą dodać twojej łazience klasy i szuku. Takie elementy sprawiają, że łazienka staje się bardziej stylowa i przestronna, a lustro to także doskonały sposób na zaakcentowanie nowego wyglądu ścian, płytek czy armatury, będące połączeniem elegancji, nowoczesnego wzornictwa i najwyższej jakości wykonania, które idealnie dopełni każdą aranżację łazienkową. Ich minimalistyczna forma wprowadza do wnętrza



RADAWAY



HOVA, TAPETUJEMY.PL



TUBAÐZIN



**Scandi Belt - dekoracyjne lustro na skórzanym pasku.** Świetnie sprawdzi się w salonie, sypialni czy przedpokoju, ale nadaje się również do łazienki. Pasuje szczególnie do skandynawskiego, loftowym lub minimalistycznego stylu wnętrza. Dostępne różne rozmiary.

Od 1289 zł, **GIERADESIGN**, [www.gieradesign.pl](http://www.gieradesign.pl)



**Hemnes.** Szafka z lustrem i drzwiami w kolorze białym, 83x16x98 cm. W komplecie 3 regulowane półki. Idealna do przechowywania niezbędnych rzeczy.

699 zł, **IKEA**, [www.ikea.pl](http://www.ikea.pl)



lekkość i harmonię, a precyzyjnie wykonane detale świadczą o dbałości o każdy element. Nowością w ofercie są ramy w modnych kolorach – czarnym, złotym i białym – które pozwalają jeszcze lepiej dopasować lustro do indywidualnego stylu wnętrza. Modele z serii Nordlis dostępne są w różnych rozmiarach, dzięki czemu sprawdzą się zarówno w małych łazienkach, jak i w przestronnych salonach kąpielowych. To nie tylko praktyczny element wyposażenia, ale również estetyczny akcent, który podkreśla charakter pomieszczenia.

### ZMIANA KOLORU ŚCIAN DLA ODŚWIEŻENIA ŁAZIENKI

Jeśli nie planujesz wymiany płytek, ale chcesz dodać świeżości i zmienić wygląd wnętrza, warto pomyśleć o odświeżeniu ścian. Możesz je pomalować na nowy kolor, który pasuje do reszty wystroju. Popularne odcienie szarości, bieli czy pastele będą doskonale pasować do nowoczesnego stylu. Jeśli lubisz nieco bardziej oryginalne rozwiązania, spróbuj tapet w łazience. Odpowiednio dobrana tapeta na jednej ze ścian wprowadzi do łazienki niepowtarzalny charakter.

### KABINY PRYSZNICOWE I DRZWI PRYSZNICOWE – STYL I FUNKCJONALNOŚĆ

Jeśli w Twojej łazience ztrąduje się wanna, warto rozważyć zmianę na kabinę prysznicową, szczególnie je-

śli zależy ci na zaoszczędzeniu przestrzeni. Nowoczesne kabiny prysznicowe i drzwi prysznicowe to doskonały wybór, który wprowadza do łazienki elegancję i nowoczesność. Wymiana starej kabiny prysznicowej na nowocześniejszą z wysokiej jakości materiałów (np. szkła hartowanego) może całkowicie odmienić wygląd łazienki. Z kolei ścianki prysznicowe, które oddzielają strefę prysznicową od reszty łazienki, mogą nadać jej przestronności i nowoczesnego charakteru.

### DESZCZOWNICE – NOWOCZESNY AKCENT

Deszczownice to jeden z tych elementów, które nadają łazience niepowtarzalnego luksusowego charakteru. Wybór deszczownicy o minimalistycznym designie to doskonały sposób na nadanie łazience eleganckiego wyglądu. Deszczownice to również świetny sposób na poprawę komfortu codziennego użytkowania łazienki.

### ROŚLINY – NATURALNY SPOSOB, BY ODNOWIĆ ŁAZIENKĘ

Zielone rośliny to doskonały sposób na nadanie łazience przytulności i świeżości. Warto wprowadzić do tego pomieszczenia kilka roślin doniczkowych, które będą pasować do stylu wnętrza. Rośliny to również naturalne akcesoria, które wpłyną na komfort i funkcjonalność łazienki. Należy jednak pamiętać, by wybrać gatunki, które dobrze czują się w wilgotnym środowisku

## ROŚLINY NADADZĄ ŁAZIENCE PRZYTULNOŚCI I ŚWIEŻOŚCI

– np. paprocie, sukulenty czy storczyki. Rośliny to elementy dekoracyjne, które nadadzą wnętrzu fajnego, domowego charakteru.

### PODSUMOWANIE

Łazienka jak z katalogu to nie tylko efekt remontu generalnego, ale również przemyślane zmiany w detalach, które potrafią diametralnie odmienić przestrzeń. Zaczynając od wymiany armatury, przez zmianę oświetlenia, aż po drobne akcesoria – każdy element ma wpływ na wygląd wnętrza. Zastosowanie kilku prostych trików, takich jak zmiana kolorystyki płytek, nowe lustro, akcesoria, kabiny prysznicowe czy deszczownice, pomoże stworzyć elegancką i stylową łazienkę, która będzie zachwycać przez długi czas. Metamorfoza łazienki wcale nie musi wiązać się z ogromnymi wydatkami czy czasochłonnym remontem – czasami wystarczy wymiana kilku elementów, by uzyskać pożądany efekt.

Tekst: [www.oitens.com/pl](http://www.oitens.com/pl)



ADOBE STOCK



# JAK STWORZYĆ ŁAZIENKĘ, KTÓRA SIĘ NIE STARZEJE?

Trendy zmieniają się szybko. Dobrze zaprojektowana łazienka nie musi podążać za modą. Ponadczasowość buduje się świadomymi decyzjami. Światowej sławy projektantka mody, Coco Chanel mawiała: „Moda przemija, styl pozostaje”. Diabeł tkwi w szczegółach, zatem kluczową rolę odgrywa detal - wyposażenie i wybór armatury.

Moda łazienkowa rządzi się podobnymi prawami jak ta z wybiegów: co sezon pojawiają się nowe kolory, faktury i materiały, które kuszą świeżością. Różnica polega na tym, że garderobę można zmienić w jedno popołudnie, a remont łazienki to decyzja na lata. Dlatego, myśiąc o wnętrzu odpornym na upływ czasu, warto zastosować zasadę znaną z budowania kapsułowej szafy – postawić na jakość i formy, które nie poddają się chwilowym trendom. Ponadczasowe rozwiązania zawsze wyglądają dobrze, niezależnie od sezonu. Tego typu wybory procentują w przyszłości: zachowując estetykę przez lata i działając bez zarzutu.

## JAKOŚĆ NA LATA

Efektowne wzory, najmodniejsze kolory, cena – to częste czynniki, które powodują impuls zakupowy, przystającąc niezwykle istotny parametr, jakim jest


jakość. Tymczasem, podobnie jak w dobrze skomponowanej garderobie, lepiej postawić na mniejszą liczbę elementów, ale za to solidnych i dopracowanych. Dzięki temu posłużą dłużej, zachowując piękny wygląd. Szczególnie duże znaczenie ma to w przypadku baterii łazienkowych, które są regularnie eksploatowane. Każda jest bowiem uruchamiana codziennie wiele razy, co powoduje, że muszą pozostać niezawodne. Nie może z nich kapać woda, kurki muszą się z łatwością przekrecać, niedopuszczalne jest łuszczenie się ich powłok. Gdyby było inaczej to sygnal, że oszczędność była pozorna.

Jak zatem rozpoznać rzeczy dobrej jakości? Niekoniecznie trzeba prosić sprzedawców o certyfikaty. Warto mieć świadomość marki. Renomowani producenci posiadają laboratoria, przeprowadzają kontrole jakości, mają serwis gwarancyjny. Marka daje również pewność wzornictwa z wyższej półki. Dobrze za-

projektowana armatura starzeje się z klasą – a luksus polega tu na codziennym komforcie, nie na chwilowym efekcie „wow”.

## PRZEWYSŁANY PROJEKT

Marzenie o eleganckiej łazience, która przyciąga uwagę i wyróżnia się na tle innych, jest całkowicie naturalne. Problem zaczyna się wtedy, gdy ulegamy sezonowym modom – wyraziśmy wzoroni i intensywnym kolorom, które dziś zachwycają, a jutro tracą świeżość. Tymczasem prawdziwą odporność na upływ czasu ma tylko ponadczasowa elegancja – słonowana, przemysłana i pozbawiona przypadkowości. Aby łazienka nie straciła uroku po kilku miesiącach, urządzenie trzeba zacząć od zaprojektowania uniwersalnej bazy. Bardzo ważne są instalacje ukryte w ścianach: wodna, kanalizacyjna, elektryczna. Nie widać ich, ale to one tworzą podstawę projektu. Od



KFA ARMATURA



FERRO



## WARTO WYBIERAĆ KLASYCZNE STYLIZACJE, KTÓRE SZYBKO SIĘ NIE ZNUDZA

Ich niezawodnego funkcjonowania zależy, czy urządzenie łazienkowe, takie jak bateria, syfony, odpływ i lampy, będą działały niezawodnie przez wiele lat.

Dobrze zaprojektowana łazienka to także przestrzeń atrakcyjna wizualnie. W przypadku ścian, podłóg i mebli sprawdzają się neutralne barwy, jak biel, beż, brąz, szarość, kolorystyka drewna i kamienia, zaś armatury – chrom, złoto, czerni. To bezpieczne odwołanie, które jednocześnie sprzyja odpoczynkowi. Warto wybierać klasyczne stylizacje, które szybko się nie znudzą. To np. biało-czarna szachownica czy kolorystyka drewna na podłodze ścienne płytki inspirowane londyńskim metrem – obecnym w przestrzeni publicznej od ponad 150 lat. A jakie baterie? Zawsze wyglądają elegancko, jeśli pochodzą z jednej kolekcji, czyli charakteryzują się

takim samym wzornictwem. Ponadto są one modne, których linie zaprojektowano z uwzględnieniem kola i kwadratu. Od ponad wieku na topie są też baterie retro - do dziś wzbudzają zachwyt np. w łazience Palacu Herbiów w Łodzi, którą urządzone przed wiekiem.

### ROZWIĄZANIA OBNIŻAJĄCE RACHUNKI

W XXI wieku nie może obyć się bez łazienkowych rozwiązań oszczędzających wodę zimną i ciepłą. To nie tylko kwestia ekologii. Mniej zużytej wody to także mniej ścieków, co przekłada się na niższe rachunki. Zaoszczędzone środki można z powodzeniem przeznaczyć na przyjemniejsze elementy wyposażenia np. nowe kosmetyki czy stylowe akcesoria, które pozwolą co jakiś czas subtelnie odświeżyć wystroje łazienki. Ograniczanie zużycia wody nie powinno polegać na rezygnacji z częstych kąpeli lub prania. Warto zainwestować w oszczędzające wodę baterie oraz spluczkę sedesu, a także jak najczęściej korzystać z prądomów eko prania. Praktyczne są ograniczniki wypływu wody, które przykrywa się do węża prysznicowego. Ich koszt jest porównywalny do kawy w restauracji, a przez lata zmniejszają zużycie wody nawet o połowę.


wę. To drobny detal, który robi dużą różnicę – zarówno dla domowego budżetu, jak i środowiska.

### ELEGANCKIE AKCESORIA

W łazienkach dopełnieniem przestrzeni są akcesoria, jak mydelniczki, wieszaki, ręlnigi, dozowniki, kubki do mycia zębów, polki. Najlepiej dobrać je z tej samej serii, w kolorze dopasowanym do baterii – wtedy całość aranżacji jest dopracowana w detalach. Łazienka, w której nie brakuje wieszaków anty-mięsca na kosmetyki i przybory toaletowe, przez lata zapewni komfort na co dzień.

Ta sama aranżacja łazienki wygląda inaczej, jeśli zmienią się w niej np. ręczniki, dywanik, kosz na pranie. To drobne elementy, dzięki którym łatwo i bez remontu można odświeżyć jej wystroje. Łazienki zaprojektowane w duchu ponadczasowości mają tę przewagę, że nie starzeją się wraz z upływem lat. Stanowią neutralne, stylowe tło dla zmieniających się dodatków i trendów. Wystarczy nowa stylizacja, by znów wyglądały świeżo – jakby dopiero co wyszły spod ręki projektanta.

Tekst: Ferro, [www.ferro.pl](http://www.ferro.pl)



„MODA PRZEMIA,  
STYL POZOSTAJE”

GERBERIT



## KOLORY W SYPIALNI. JAK STWORZYĆ AURĘ WYCISZENIA I ULATWIĆ ZASYPIANIE?

Obecne trendy wnętrzarskie coraz częściej sięgają po delikatne, inspirowane naturą odcienie, takie jak Cloud Dancer czy Ice Melts, które sprzyjają wyciszeniu i regeneracji. Jasne barwy w sypialni pomagają stworzyć atmosferę lekkości, świeżości i wizualnej harmonii. Jak pokazują badania, stonowana kolorystyka może obniżyć poziom napięcia oraz ułatwić zasypianie.

Subtelne przejścia między bielą, błękitem i szarością wspierają poczucie spokoju i harmonii; co jest szczególnie istotne w sypialni. Warto łączyć te kolory z naturalnymi materiałami i miękkim oświetleniem, aby stworzyć spójne, relaksujące wnętrze, które sprzyja regeneracji i poprawia jakość snu oraz codziennego funkcjonowania. Dodatkowo wybór łóżka i tapicerki w modnych odcieniach pozwala wprowadzić akcent kolorystyczny, a jednocześnie podkreśla elegancję i komfort sypialni.

**Magdalena Glowala, FDM Fabryka Dobrych Materacy, [www.fdm.pl](http://www.fdm.pl)**



## Dwustronna pościel Lorena

Wykonana z 100% bawełny renforcé. Gładka i miła w dotyku powierzchnia zapewnia maksymalny komfort użytkowania. Sprawdza się w ciepłej i chłodnej nocy. Unikalny wzór wprowadza do sypialni lekkość i świeżość.

**WESTWING COLLECTION, [www.westwing.pl](http://www.westwing.pl)**


## Lustro Eviol



IKEA

Zachwyca swoją nietuzinkową formą. Miętko wykończona tama w jasnej tkaninie i nieregularnym kształcie, przelamuje klasyczny profil lustra, nadając mu rzeźbiarski charakter. Jasne obicie dodaje wnętrzu przystępności.

**Dystrybutor: EYE ON DESIGN, Producent: BYB00, [www.eyedesign.pl](http://www.eyedesign.pl)**



## Patera ceramiczna

Ceramiczna, trójzielna patera dekoracyjna w formie trzech połączonych liści, to elegancki dodatek, od którego trudno no oderwać wzrok. Patera w kolorze błękitu o kontrastujących złotych brzegach i spodzie, to elegancki i ponadczasowy detal świetlnie sprawdzający się w nowoczesnym wnętrzu.

**EUROFRANVY, [www.eurofranky.com.pl](http://www.eurofranky.com.pl)**



## Lampa podłogowa Soft Stones

To propozycja dla tych, którzy szukają światła będogącego, jednocześnie subtelny obiektu designu i cichym bohaterem aranżacji.

**PLANETA DESIGN, [www.planetadesign.pl](http://www.planetadesign.pl)**



## Łóżko Murni

Łóżko Murni to harmonijne połączenie obłych kształtów i odpowiedzialnego designu. Miętką, tkanina boucle z regu kliningu zdobi zaokrąglony zagłówek, a solidny stelaż i praktyczny pojemnik dopełniają tę stylową formę. Wymiary: 160 X 200 cm.

**2159 zł, LECTUS, [www.lectus24.pl](http://www.lectus24.pl)**




BELANI

# STREFA

## NOCNA

W jakim otoczeniu najlepiej odpoczywamy? W delikatnej, kremowej pościeli, otuleni delikatnym niebieskim puchem? Brzmi bajkowo? Tak! Sympliczna, a w niej sen oraz odpoczynek, w kolorze Cloud Dancer i Ice Melt to czysta bajka! Sprawdź co do niej jeszcze pasuje.



## Mosz Fos Light Blue

Dekoracyjna chmurka z piór- w jasnobłękitnym kolorze. Można go zawiesić jako lampę sufitową lub postawić na podstawie jako lampę stołową. Rozprasza światło miękko, budując spokojny nastrój w sypialni.

**UMAGE, [www.pufadesign.pl](http://www.pufadesign.pl)**



## Fotel Wypoczynekowy Gotland biały

Nowoczesny fotel Gotland w stylu minimalistycznym z miękkim siedziskiem do salonu, sypialni, biura, kolor biały.

**449 zł, DEKORACJA DOMU, [www.dekoracjadomu.pl](http://www.dekoracjadomu.pl)**



FDM FABRYKA DOBRZYCH MATERACÓW

## Komoda trzy- drzwiowa Fiorra

Komoda Fiorra posiada wyjątkowy design, charakteryzujący się ryflowanymi, zaokrąglonymi frontami i subtelnym oddzieleniem białej, sprawi, że stanie się ona centralnym punktem każdego pomieszczenia. Wykonanie z wysokiej jakości płyty laminowanej i płyty MDF gwarantuje trwałość i odporność na codzienne użytkowanie.

**SELSEY, [www.selsey.pl](http://www.selsey.pl)**



## Fotel Zele

Tutaj można odpocząć. Welurowy fotel w błękitnym oddcieniu, znakomicie wyprofilowany by wspierać regenerację. Modny design mebla sprawi, że jest oryginalnym akcentem w domu.

**1229 zł, AGATA, [www.agatameble.pl](http://www.agatameble.pl)**



**Komoda Brevas.** Nowoczesna komoda w kolorze kaszmir z lamelarni. Prezentowany mebel to dobry wybór dla zwolenników natury we wnętrzach. Korpus komody pokrywa ciepłe wybarwienie dąb artisan doskonale imitujące naturalną barwę drewna. **BLACK RED WHITE, [www.brw.pl](http://www.brw.pl)**



**Materac Graphen.** Zapewnia doskonałe podparcie ciała i optymalną termoregulację. Dzięki warstwie grafenu skutecznie odprowadza ciepło, jest antybakteryjny, trwały i sprzyja zdrowemu snu każdej nocy. **SENPO, [www.senpo.pl](http://www.senpo.pl)**



**Szafa Arkadia.** To harmonia stylu i funkcji. Fronty z modnymi lukami i lustrem kryją aż siedem półek oraz drążek, ułatwiają organizację. Odden kaszmiru doda wnętrzu subtelnej elegancji. **2399 zł, SELSEY DESIGN, [www.selsey.pl](http://www.selsey.pl)**

# SYPIALNIA DOSKONAŁA JAK URZĄDZIĆ PRZESTRZEŃ SPRZYJAJĄCĄ RELAKSOWI?





**Łóżko Tapicerowane Sono 88.** To nowoczesne łóżko tapicerowane z pojemnikiem łączący elegancję i funkcjonalność. Miękkie zagłówek, tkanina Magic Velvet, stelaż FLEX i gazowe słowniki gwarantują komfort oraz trwałość na lata.  
**DOBOXA, [www.komfort.pl](http://www.komfort.pl)**

**Delicato.** To eleganckie łóżko tapicerowane z zagłówkiem inspirowanym tabliczką czekolady, obite miękką tkaniną typu baranek. Pojemnik na pościel, solidna konstrukcja i wygodny stelaż zapewniają komfort na co dzień.  
**Od 2932 zł, FDM Fabryka Dobrych Materacy, [www.fdm.pl](http://www.fdm.pl)**



Sypialnia to miejsce przeznaczone do odpoczynku, resetu i regeneracji. Przemysłana aranżacja sypialni wspomaga utrzymanie strategii codziennego dobrostanu. Sam dobór mebli wpływa nie tylko na estetykę, ale i rytm życia oraz jakość snu. O tym jak meble mogą tworzyć przestrzeń, w której naprawdę chce się przebywać dowiesz się w dalszej części.

#### FUNDAMENT PRZYTUŁNOŚCI:

##### ŁÓŻKO JAKO CENTRUM RELAKSU

Nie ma sypialni bez... łóżka – to oczywiste. Od tego wyboru zaczyna się cała harmonia wnętrza. Łóżko jest nie tylko meblem, ale przede wszystkim prywatną sferą odpoczynku. Dlatego warto postawić na model, który łączy komfort z przyjemnym w odbiorze designem. Tapicerowane zagłówek, miękkie materiały i łagodne kształty kąją zmysły, otulając wzrok i kreując aurę spokoju, jeszcze przed momentem oparcia głowy na poduszce.

Wcale nie trzeba iść w ogromny, masywny model – nawet w niewielkiej sypialni dobrze dobrane łóżko może działać kojąco. Warto też uwzględnić przestrzeń wokół niego, zachować swobodny dostęp z każdej strony, co poprawi funkcjonalność i poczucie „oddychu” w pokoju. Tip by design: nawet jeśli wystaje ono zaledwie kilka

centymetrów ponad ramę. To subtelny, a jednocześnie wyrazisty element, który każdego wieczoru wzmacnia poczucie komfortu i przytulności.

#### MEBLE – KIEDY FUNKCJA SPOTYKA SIĘ Z EMOCJĄ

Dobrze dobrane meble do sypialni to także, które łączą praktyczność z nastrojem wnętrza. Przytulna sypialnia to przestrzeń żywa, tworzona z myślą o codziennych osobistych rytuałach.

#### SZAFKA I PRZECHOWYWANIE – BAZA PORZĄDKU

Przechowywanie ubrań i przedmiotów codziennego użytku ma kolosalne znaczenie dla komfortu oraz dobrego wypoczynku. Chaos w szafie przekłada się na chaos w głowie, czego zdecydowanie warto uniknąć.

- Duża, pojemna szafka – nawet jeśli świetnie wygląda, to dopiero gdy spełnia swoje zadanie, oddaje przytulność wnętrza.

- Szafki nocne – nie tylko dekoracją! To miejsce na lampkę, książkę, czy kubek herbaty. Małe, dyskretne, ale niezwykle funkcjonalne.

Dobrze jest, gdy wszystkie elementy meblowe są spójne - niekonięcznie identyczne, ale utrzymane w wspólnym tonie: materiałach, kolorach i faktur.

#### NATURALNE MATERIAŁY USPOKAJAJĄ ZMYŚLY

Nic tak nie sprzyja relaksowi, jak obecność naturalnych, ciepłych materiałów. Drewno wprowadza do wnętrza ład, stabilność i... przytulność od pierwszego dotknięcia.



**Drzwi DRE Vetro E.** To połączenie solidnej konstrukcji ramowej z subtelnym przeszkleniem, które wprowadza do wnętrza więcej światła i lekkości. Zastosowana bezpieczna szyba podkresła ich funkcjonalność, a minimalistyczna forma doskonale wpisuje się w nowoczesne aranżacje. Model dostępny jest w wykonaniu malowanym, pokrytym trwałym lakierem akrylowym UV, w dekoracjach DRE-cell oraz laminatach, przypominających naturalny fornir. **DRE, [dre.pl](http://dre.pl)**

## PRZYTLIWOŚĆ WYWODZI SIĘ Z HARMONIJNEGO MINIMALIZMU

Wybierając meble, warto rozważyć wykonane z

- drewna lub materiałów naśladujących drewno,
- tapicerowane elementy przy łóżku lub fotelu,
- plecione lub iniane akcenty w dodatkach.

Te elementy nie tylko ocieplają optycznie przestrzeń, ale – co ważne – tworzą warstwę dotykową, która uspokaja i zachęca do relaksu.

## MINIMALIZM Z DUSZĄ – HARMONIJNY UKŁAD I „ODECH” PRZESTRZENI

Przytulność wywodzi się z harmonijnego minimalizmu. Nadmiar mebli, choć bywa kuszący stylistycznymi pomysłami, potrafi doprowadzić do wizualnego przeciążenia, a w konsekwencji do poczucia przytłoczenia. Kluczowe znaczenia ma więc dobór mebli zgodny z metrażem i regularne analizowanie: czy ten element wnętrza rzeczywiście będzie służył odpoczynkowi.

- Zasada równowagi: nie ma potrzeby, żeby każdy kąt był zajęty.
- Otwarta przestrzeń między meblami zwiększa poczucie komfortu dzięki „wizualnemu oddechowi”.
- Myśl o sypialni jak o przestrzeni służącej odłączeniu się od bodźców – warto unikać obecności telewizora, a jeżeli jest taka możliwość również biurka.
- W mniejszych sypialniach sprytnie rozwiązania – np. łóżko z pojemnikiem, wąska szafa z przesuwanymi drzwiami czy wiszące półki – mogą znacząco zwiększyć komfort, nie zabierając miejsca do relaksu.

## KOLORY, ŚWIATŁO I TEKSTURY – SCENOGRAFIA RELAKSU

Meble to tylko część opowieści. Warto pamiętać o trzech elementach, które sprawiają, że sypialnia naprawdę sprzyja przytulności:

### KOLORY – KOJĄCE DLA OCZU

Stonowane, neutralne barwy – beże, pastelowe szarości czy ciepłe odcienie drewna – uspokajają i sprzyjają wypoczynkowi.

### ŚWIATŁO – LATARNIK SPOKOJU

W aranżacji sypialni ciepła, nastrojowa lampa nocna potrafi zdziałać więcej niż dwa stoliki nocne. Zróżnicowane źródła światła o różnych poziomach intensywności pozwalają budować nastroj wnętrza i precyzyjnie go regulować każdej nocy.

### WARSTWY TEKSTYLÓW

Dywan miękki pod stopami, narzutą, koce i poduchy – mają moc, której trudno się oprzeć. To właśnie one sprawiają, że sypialnia staje się miejscem, do którego chce się wracać.

Przytulna sypialnia jest efektem przemyślnych decyzji. A najważniejsze z nich dotyczą w szczególności mebli. Dobór łóżka, przechowywania, proporcji i materiałów decyduje o atmosferze wnętrza i o tym, w jakim nastroju rozpoczyna się i kończy każdy dzień. Stworzenie takiej przestrzeni to wizja w której każdy element ma swoją rolę, a całość działa jak uspokajający rytm, który poprawia jakość snu i codziennego życia.

Takst: Dom Dla Ciebie, [www.domdlaciebie.pl](http://www.domdlaciebie.pl)




**Dekoracyjne lustro NOVI.** To lustro to piękna ozdoba sypialni, przedpokoju czy jadalni, doskonałe sprawdzi się również w łazience. Dostępne w kilku rozmiarach, w różnych wariantach kolorystycznych oraz w wersji z praktyczną półką.

**Od 1999 zł, GIERADESIGN, [www.gieradesign.pl](http://www.gieradesign.pl)**



**Garderoba Orto.** Jasna, harmonijna sypialnia z otwartą garderobą na wymiar w systemie Orto, to połączenie estetyki i wygod. Ubrania zawsze pod ręką, porządek bez wysiłku i komfort codziennych rytuałów sprzyjających wypoczynkowi. **KOMANDOR, [www.komandor.pl](http://www.komandor.pl)**



*Dawmy o Twoj sen*



REKLAMA

## Kompleksowe wyposażenie Twojej sypialni

Zapraszamy do salonów stacjonarnych i na **FDM.pl**





DESIGNED BY FREEPIK

Garderoba bardzo przydaje się w domu, i to nie tylko przy sypialni dorosłych, ale także przy pokojach dzieci oraz w sypialni gościny. To zdecydowanie bardziej wygodne rozwiązanie niż szafa, jednak wymaga dobrego rozplanowania i oczywiście sporej ilości miejsca.

#### SZAFKA CZY GARDEROBA? ZALETY GARDEROBY

Wiele osób zastanawia się nad sensem zaprojektowania garderoby w swoim domu. Niektórzy sądzą, że bardziej praktyczne będzie kupienie kilku szaf i postawienie ich tam, gdzie teoretycznie mogą okazać się najbardziej potrzebne. Oczywiście nic nie stoi na przeszkodzie, aby zdecydować się właśnie na takie rozwiązanie, jednak sprawdzi się ono głównie na małym metrażu, czyli w typowych mieszkaniach. W domu jednorodzinny warto natomiast rozważyć wydzielenie osobnej garderoby, najlepiej już na etapie sporządzania projektu domu. Ma to nie tylko walory użytkowe, ale również ekonomiczne, ponieważ koszt garderoby będzie niższy w porównaniu z wydatkami na kilka szaf wnękowych.

#### GARDEROBA JEST POJEMNA

W związku z tym, że garderoba stanowi oddzielne pomieszczenie, zazwyczaj jest dużo bardziej pojemna i większa niż szafa. Dzięki temu w garderobie zmieści się więcej ubrań, a jednocześnie nie trzeba męczyć się z niedomykającymi się frontami.

Osoby, które mają kłopot z utrzymaniem idealnego porządku w szafach, będą z kolei zachwycone faktem, że w garderobie wszystko pozostanie za zamkniętymi drzwiami i nie będzie straszyc domowników.

Warto również podkreślić, że w garderobie można przechowywać deskę do prasowania, kosz na brudną odzież przeznaczoną do prania oraz świeżo wyprane ubrania, a nawet drabinkę. Zdecydowanie warto wydzielić tam specjalny kącik do prasowania, aby nie trzeba było rozkładać się w salonie czy w sypialni.

#### GARDEROBA PORZĄDKUJE PRZESTRZEŃ

Garderoba pozwala w dużym stopniu uporządkować przestrzeń mieszkanią, a także umożliwia wygospodarowanie większej ilości miejsca w pokojach. Dzieje się tak, ponieważ nie ma potrzeby ustawiania szaf ani budowania pawlaczy. Dzięki garderobie panuje ład, a wszystkie ubrania oraz wiele rzadko używanych przedmiotów można swobodnie przechowywać za zamkniętymi drzwiami. Co więcej, rzeczy można tak porozwieszać i poukładać w garderobie, że po zdjęciu z wieszaka nie będą wymagały dodatkowego prasowania. Bardzo przydatna okazuje się też garderoba zlokalizowana przy wejściu. Jeśli w takiej garderobie znajdzie się siedzisko, takie jak taboret, ławeczka czy fotelik, można wygodnie zakładać buty, siedząc, a nie na stojąco.

Przestronnie będzie się prezentować nawet stosunkowo niewielki hol lub korytarz, jeśli w jego pobliżu zostanie zaprojektowana garderoba lub szatnia. Dzięki temu ubrania i buty znikną z przedpokoju. Z kolei użytkowanie ma-

# WYGODNA I PRAKTYCZNA GARDEROBA

Jej garderoby w pobliżu strefy gospodarczaj, na przykład obok kółtowni albo garażu, pozwoli odizolować ubrania i obuwie używane do pracy w ogrodzie, które zazwyczaj nie są zbyt czyste.

### WSZYSTKO W JEDNYM MIEJSCU

Ubrania przechowywane w różnych szafach mogą wprowadzić chaos, zwłaszcza gdy trzeba szybko znaleźć konkretną kreację. Jeśli w garderobie przewidziane są osobne miejsca na okrycia wierzchnie, stroje formalne, ubrania sezonowe, odzież codzienną, bieliznę, obuwie i dodatki, odnalezienie konkretnej rzeczy nie będzie stanowiło żadnego problemu.

### GARDEROBA NIE OGRANICZA PRZESTRZENI UŻYTKOWEJ

Dużą zaletą garderoby jest możliwość optymalnego wykorzystania przestrzeni. Pomieszczenia na poddaszu ze skosami często nie są zbyt komfortowe w użytkowaniu, co rodzi problem ich zagospodarowania. Garderoba sprawdzi się tam idealnie, nawet na bardzo niskich skosach – wystarczy umieścić tam drążki wieszakowe bądź półki. Podobnie można zagospodarować miejsce pod schodami. W długich i wąskich pokojach wystarczy wstawić ściankę działową, aby uzyskać wydzieloną przestrzeń na garderobę.

### WYPOSAŻENIE GARDEROBY


Ściany w garderobie najlepiej pokryć farbą odporną na zmywanie. Dzięki temu można uniknąć konieczności zamalowania szafy o pełnych plecach, a utrzymanie czystości w pomieszczeniu nie sprawia problemów. Jeśli garderoba zostanie dobrze zaprojektowana, nie będzie potrzebny wykonywania drogich mebli na zamówienie. Wystarczą drążki i szuflady dostępne w jednym z systemowych rozwiązań oferowanych na rynku. Jest to duża zaleta, ponieważ pozwala zaoszczędzić sporo pieniędzy, a także umożliwia łatwe zmiany aranżacyjne.

Przy zakupie tradycyjnej szafy trzeba uwzględnić aranżację pomieszczenia, w którym będzie się znajdować, oraz dopasować materiały i zdobienia do charakteru wnętrza. W przypadku garderoby możliwości urządzenia są naprawdę szerokie, dzięki bogactwu dostępnych elementów wyposażenia. Do wyboru są różnorodne: szuflady, kosze, ruchome drążki, stojaki na buty, wieszaki czy uchwyty. Warto jednak pamiętać, że większa liczba elementów nie zawsze oznacza większą funkcjonalność. Najważniejsze jest wybranie tylko tych, które faktycznie będą przydatne. Warto rozważyć umieszczenie w garderobie elementów, które zwiększą jej funkcjonalność i dodadzą elegancji. Przykładem może być szklana gablota, idealna do przechowywania i eksponowania biżuterii, zegarków czy akcesoriów. Dzięki przestronnym drzwiczkom wszystkie pozostające widoczne, uporządkowane i jednocześnie chronione przed kurzem.


## WIĘKSZA LICZBA ELEMENTÓW NIE ZAWSZE OZNACZA WIĘKSZĄ FUNKCJONALNOŚĆ



**Boxel.** Ścienny system przechowywania BOXEL jest łatwy w montażu i zastrzyczy się o wszystkie ubrania i buty w sypialni i w mniejszych garderobach. **1105 zł, IKEA, [www.ikea.pl](http://www.ikea.pl)**



**Przeszkłone drzwi Opal.** W garderobie łączą elegancję z funkcjonalnością. Transparentne fronty chronią ubrania przed kurzem, a jednocześnie eksponują ich wartość. Razem z zamkniętymi częściami tworzą uporządkowaną garderobę z wygodny dostępem do rzeczy. **Indywidualna wycena. KOMANDOR, [www.komandor.pl](http://www.komandor.pl)**



**Garderoba Uno.** Jest zamawiana na wymiar i całkowicie personalizowana pod względem konfiguracji oraz doboru materiałów wykonawczych. **RAUMPLUS,** [www.raumplus.pl](http://www.raumplus.pl)

Cięsze rzeczy przechowywać na półkach zlokalizowanych na dole regałów, aby uniknąć ryzyka ich upadku. Takie półki powinny być wyjątkowo solidne i mocne. Przy rozmieszczaniu ubrań warto zwrócić uwagę na sezonowość – odzież zimowa nie musi być pod ręką w miesiącach letnich.

#### ORGANIZACJA PRZECHOWYWANIA

Szafki w garderobie mogą mieć różną głębokość. Najgłębsze, o głębokości 40 cm, najlepiej sprawdzają się do przechowywania białizny. Płaskie szafki, idealne do pojedynczo układanych koszul czy bluzek, można umieścić pomiędzy półkami lub zgrupować w komodach. Wygodnym rozwiązaniem są także szafki wysuwane, które umożliwiają łatwy dostęp do zawartości.

Półki zazwyczaj wykonuje się z płyty meblowej. Wysuwane półki to praktyczna opcja, szczególnie przydatna do przechowywania rzeczy leżących. Półki na grube swetry czy bluzy powinny mieć szerokość około 60 cm.

#### DRAŻKI I WIESZAKI

Drażki w garderobie można zamontować na ścianie lub wyposażać w mechanizmy umożliwiające ich podno-

szanie i opuszczanie. Na płaszcze czy sukienki warto zamontować drażki na wysokości minimum 180 cm, co zapobiega dotykaniu ubrań o podłogę. Drażki na krótsze ubrania należy zamocować na wysokości 105 cm, co pozwala na ich ułożenie jeden nad drugim.

Pantograf, czyli drażek z uchwytem umożliwiającym jego unoszenie i opuszczanie, to bardzo komfortowe rozwiązanie. Ważne, aby długość drażków nie przekraczała 1 m, ponieważ zbyt długie mogą wyginać się pod ciężarem ubrań.

#### KOSZE I WIESZAKI

Kosze z metalowej siatki lub drutu, dostępne w różnych głębokościach, są doskonałe do przechowywania białizny czy ręczników. Wieszaki przydadzą się do zawieszania deski do prasowania czy żelazka, co pozwoli zaoszczędzić miejsce w garderobie.

Dobór odpowiednich elementów wyposażenia, dostosowanych do indywidualnych potrzeb, zapewni garderobie funkcjonalność i estetyczny wygląd.

Tekst: MG Projekt Pracownia Architektoniczna



**Garderoba PEKA.** Idealna garderoba z akcesoriami PEKA – półki, szafki, pantografy, wieszaki na spodnie i organizery. Maksimum przestrzeni, porządek i komfort każdego dnia.

**PEKA, [www.peka.pl](http://www.peka.pl)**

### PLANOWANIE GARDEROBY. O CZYM WARTO WIEDZIEĆ?

Planowanie garderoby warto zacząć od analizy realnych potrzeb, a nie od samych inspiracji. Kluczowe jest określenie, ile osób będzie z niej korzystać, jakimi metrażem dysponujemy oraz ile i jakiego typu rzeczy przechowujemy – ubrania wiszących, składanych, butów czy dodatków. To pozwala właściwie zaplanować podział na strefy i uniknąć chaosu. Warto też zdecydować, czy preferujemy garderobę w pełni otwartą, czy częściowo zamkniętą, np. z frontami chroniącymi wybrane sekcje. Ważne jest także odpowiednio oświetlenie garderoby, które podnosi jej funkcjonalność i tworzy klimat wnętrza. Dobrze zaprojektowane rozwiązanie na wymiar umożliwia elastyczne dopasowanie układu do stylu życia i zmieniających się potrzeb domowników...



**Katarzyna Drabik, Dyrektor Marketingu Komandor, [www.komandor.pl](http://www.komandor.pl)**



KOMANDOR



REKLAMA

Szafy | garderoby | kuchnie | meble na wymiar | przeszklenia

Na wymiar • Bez kompromisów • Personalizowane • Z dowozem i montażem w cenie

Zaprojektuj swój mebel. **Pobierz aplikację:**



[www.komandor.pl](http://www.komandor.pl)  
[www.designer.komandor.pl](http://www.designer.komandor.pl)

# Polecane PRODUKTY

Zastanawiasz się, jak wyposażyć swoje wnętrze i otoczenie domu? Przygotowaliśmy dla Ciebie szeroką gamę propozycji.



**Lustro łazienkowe Bernstein VARO FRAME z oświetleniem LED i ogrzewaniem.** Zintegrowane ogrzewanie zapobiega zaparowaniu a funkcja pamięci zapisuje ustawienia. Ponadto czujnik bezdotykowy, wysokiej jakości metalowa rama, regulacja jasności światła oraz 5-letnia gwarancja.  
BERNSTEIN, [www.bernstein-lazienka.pl](http://www.bernstein-lazienka.pl)



**Kohersen Black Matt NX CERAMIC Smart.** Grill elektryczny, który łączy nowoczesny design z funkcjonalnością. Ceramizna powłoka NX CERAMIC, bez szkodliwych substancji, precyzyjna regulacja temperatury i szybkie nagrzewanie sprawiają, że codzienne grillowanie jest wygodne, czyste i przewidywalne.  
KOHERSEN, [www.kohersen.pl](http://www.kohersen.pl)



**Valpe.** Marka premium łącząca minimalizm z nowoczesną elegancją. Świece i dyfuzory zapachowe Valpe tworzą wyjątkową atmosferę, wypełniając wnętrza subtelnymi, starannie skomponowanymi aromatami. Prosty design, najwyższa jakość składników i ponadczasowa estetyka sprawiają, że produkty dopełniają przestrzeń pod każdym względem.  
VALPE, [www.sklep.bispol.pl](http://www.sklep.bispol.pl)



**Dotykowy włącznik pojedynczy z gniazdem elektrycznym oraz ładowarką USB.** Front wykonany z hartowanego szkła w kolorze ponadczasowej czerni jest odporny na zarysowania. Niezwykle praktyczny oraz łatwy do utrzymania w czystości. Idealny do nowoczesnych wnętrz.  
LIVLO, [www.livlo.com.pl](http://www.livlo.com.pl)



**Miele Guard M1 Sunset Yellow.** Wszechstronny i funkcjonalny odkurzacz, który zapewni balans między wygodą i mocą. Ma wbudowany szroniek na akcesoria, ikony podświetlane diodami LED, funkcję zmiłania kabla jednym dotknięciem, cyfrowy zegar i stacja jest testowany na 20 lat użytkowania.  
1199 zł, MIELE, [www.miele.pl](http://www.miele.pl)



**Kolekcja DRE Volka.** Innowacyjne drzwi, które łączą funkcjonalność z wyjątkowym designem. Dwie przesłki nie pozwalają na subtelne oddzielenie różnych stref w domu lub biurze, nie rezygnując przy tym z naturalnego światła. Transparentne lub mleczne szkło optycznie powiększa przestrzeń, dodając jej lekkości i świeżości.  
DRE, [www.dre.pl](http://www.dre.pl)



**Fotel obrotowo-bujający.** Doskonałe komponuje się w aranżacji z cegłą Wellssen, która łączy się z zieloną komodą, tworząc spójną kompozycję materiałów i kolorów. Cechą uzupełnia dekoracyjne lustro i oryginalne figurki buddy.  
INNE MEBLE, [www.innemeble.pl](http://www.innemeble.pl)



**Seria Szafir.** Innowacyjny osprzęt elektryczny, usprawniający i przyspieszający prace instalacyjne. Włączniki i gniazda w nowoczesnej oprawie i kolorystyce, subtelnie wpisującej się do wnętrza mieszkańcy, sklepów, biurowych i restauracyjnych.  
OSPEL, [www.ospel.com.pl](http://www.ospel.com.pl)



### **Kolekcja Blues Herringbone, dekor: Dąb King HB.**

Podłoga winylowa inspirowana naturalnym drewnem dębowym, która doskonale sprawdzi się zarówno we wnętrzach eklektycznych, jak i klasycznych. Delikatny wzór, podkreślony strukturą synchroniczną, stanowi świetną bazę każdej eleganckiej aranżacji.

VIN IN, [www.vin.in.pl](http://www.vin.in.pl)



### **Ralston Uniplex Matt [2].** Łatwa w czyszczeniu malowa farba

ściana do użytku zewnętrznego i wewnętrznego. Sprawdzi się na powierzchniach takich jak: beton, mur, tynk i płyty gipsowo-kartonowe. Odporna na warunki atmosferyczne.

RALSTON, [www.ralstoncolour.com/pl](http://www.ralstoncolour.com/pl)



### **Kwarcyty brazylijskie.**

Doskonaly i ponadczasowy wystrój łazienek. Piękno naturalnego kamienia, jego niepowtarzalność i możliwość podświetlenia uźnnią i każdego wnętrza młodą galerię sztuki użytkowej.

MARMUR DULEMBA, [www.marmur-dulemba.pl](http://www.marmur-dulemba.pl)



### **Podłoga winylowa Dąb Wanilowy.** Subtelna harmonia

w najczystszej formie. Wanilowa barwa otula przestrzeń spokojem i lekkością, wprowadzając do domu aurę przytulnego luksusu.


BARLINEK, [www.barlinek.com.pl](http://www.barlinek.com.pl)



### **Płyty budowlane DO IT.**

Stanowią gotowe podłoża dla okładzin ceramicznych, spachtli i tynków gwarantując przy tym 100% wodoodporność. Wytrzymałe na ściskanie, lekkie i proste w obróbce, odporne na gryzy i pleśnie oraz stanowią doskonałą izolację termiczną.

ULTRAMENT, [www.ultrament.pl](http://www.ultrament.pl)



### **Rolety automatyczne PROTECTA.**

Tomaskimainy komfort bezpieczeństwa. Gwarantują odpowiednie występienie pomieszczeń oraz oszczędność na ogrzewaniu i klimatyzacji przez cały rok. Za pomocą aplikacji WISNIEWSKI Connected można nimi sterować z dowolnego miejsca na świecie.

WISNIEWSKI, [www.wisniewski.eu](http://www.wisniewski.eu)



### **Płytki cegła staropolska bez-brząz.**

To produkt idealnie pasujący m.in. do stylu industrialnego, który od wielu sezonów króluje na świecie. Płytki nadają wnętrzu niepowtarzalny klimat – dzięki charakterystycznym przebiegom ciał w rufy upływ lat i bogatą historię. Surowość materiału pozwala na połączenie z wieloma innymi produktami, takimi jak beton, drewno czy metal.

ELKAMINNO DOM, [www.elkaminnodom.pl](http://www.elkaminnodom.pl)



### **Solgaz Futura Pro w wersji Slim Mat.**

To nowoczesna płyta gazowa bez płomienia. Malowa ceramika ogranicza refleksy, maskuje odciski i jest odporna na uszkodzenia. Gaz pod szkłem oraz zapalanie płaznowe gwarantują bezpieczeństwo, a precyzyjne sterowanie umożliwia dokładną kontrolę temperatury.

4699 zł, SOLGAZ, [www.solgaz.eu](http://www.solgaz.eu)



### **Zestaw Sonos ARC ULTRA, SUB 4, 2x ERA 300.**

Sysem bezprzewodowego kina domowego, który przeniesie Twoją domową rozrywkę na wyższy poziom. Ciesz się krystalicznie czystym dźwiękiem, wyrazistymi dialogami oraz basem wprawiającym całe pomieszczenie w wibracje.

SONOS, [www.salonysdenon.pl](http://www.salonysdenon.pl)

# POLECANE ADRESY

## TAROUNISO ROZNOŚCI

9DESIGN [www.9design.pl](http://www.9design.pl)  
ALPILAST [www.alpilast.pl](http://www.alpilast.pl)  
ANNIE SLOAN [www.anniesloan.com/pl](http://www.anniesloan.com/pl)  
AUBORA [www.auroarts.pl](http://www.auroarts.pl)  
BELIANI [www.beliani.pl](http://www.beliani.pl)  
BISPOL [www.bispol.pl](http://www.bispol.pl)  
BLOW UP DESIGN [www.blowupdesign.pl](http://www.blowupdesign.pl)  
BONAMI [www.bonami.pl](http://www.bonami.pl)  
CALVADO [www.calvado.com](http://www.calvado.com)  
COMFORIAU [www.comforidu.eu](http://www.comforidu.eu)  
CORAM [www.coram.pl](http://www.coram.pl)  
COSTWAY [www.costway.pl](http://www.costway.pl)  
CZERWONA MASZYNA [www.czerwonamaszyna.pl](http://www.czerwonamaszyna.pl)  
DEKORAÇA DOMU [www.dekoragadom.pl](http://www.dekoragadom.pl)  
DEKORA [www.dekora.pl](http://www.dekora.pl)  
DEKORAN HOME [www.dekoranhome.pl](http://www.dekoranhome.pl)  
DE'LONGHI [www.de'longhi.com](http://www.de'longhi.com)  
DENON [www.saijonydenon.pl](http://www.saijonydenon.pl)  
DESENO [www.dezenio.pl](http://www.dezenio.pl)  
DKVAORAT [www.dkvaat.pl](http://www.dkvaat.pl)  
EDINOS [www.edinos.pl](http://www.edinos.pl)  
EFEKCIARNA [www.efekciarna.pl](http://www.efekciarna.pl)  
EMAKO [www.emako.pl](http://www.emako.pl)  
ERKADO [www.erkado.pl](http://www.erkado.pl)  
FABRYKA FORM [www.fabrykafom.pl](http://www.fabrykafom.pl)  
FAKRO [www.fakro.pl](http://www.fakro.pl)  
FDM [www.fdm.pl](http://www.fdm.pl)  
FIDE [www.fide.pl](http://www.fide.pl)  
GARDEN LIVING [www.gardenliving.pl](http://www.gardenliving.pl)  
GARNIECZKI [www.garnieczki.pl](http://www.garnieczki.pl)  
GRESTON [www.greston.com.pl](http://www.greston.com.pl)  
HOMEXYOU [www.home-you.com](http://www.home-you.com)  
HOMIA [www.homia.com.pl](http://www.homia.com.pl)  
HORMANN [www.hormann.pl](http://www.hormann.pl)  
HURTOWNIA AWGIFTS POLSKA [www.awgifts.pl](http://www.awgifts.pl)

## ROSENTHAL

[www.rosenthal.pl](http://www.rosenthal.pl)  
SALOWY ACATA [www.aggamelie.pl](http://www.aggamelie.pl)  
SEISEY [www.seisey.pl](http://www.seisey.pl)  
SF MEBLE [www.sfmoble.pl](http://www.sfmoble.pl)  
SKLEP UBIANA [www.sklep.ubianahurt.pl](http://www.sklep.ubianahurt.pl)  
TAKIE MIE HOME [www.takiemehome.pl](http://www.takiemehome.pl)  
VELUX [www.velux.pl](http://www.velux.pl)  
VILLA ITALIA [www.villaitalia.pl](http://www.villaitalia.pl)  
VIVRE [www.vivrehome.pl](http://www.vivrehome.pl)  
WESTWING NOW [www.westingnow.com](http://www.westingnow.com)  
WIŚNIOWSKI [www.wisniowski.pl](http://www.wisniowski.pl)  
WESTERSEN [www.westeresen.com](http://www.westeresen.com)

## ABD

AMICA [www.amica.pl](http://www.amica.pl)  
BOSCH [www.bosch-home.pl](http://www.bosch-home.pl)  
CANDY [www.candy.pl](http://www.candy.pl)  
Dyson [www.dyson.pl](http://www.dyson.pl)  
ELECTROLUX [www.electrolux.pl](http://www.electrolux.pl)  
ELICA [www.elica.pl](http://www.elica.pl)  
FRANKE [www.franke.pl](http://www.franke.pl)  
GORENJE [www.gorenje.pl](http://www.gorenje.pl)  
HAER [www.haier-europe.com/pl](http://www.haier-europe.com/pl)  
HISENSE [www.hisense.pl](http://www.hisense.pl)  
HOOPER [www.hooper.pl](http://www.hooper.pl)  
MELITTA [www.melitta.pl](http://www.melitta.pl)  
MIELE [www.miele.pl](http://www.miele.pl)  
PHILIPS [www.philips.pl](http://www.philips.pl)  
SAMSUNG [www.samsung.com](http://www.samsung.com)  
SIEMENS [www.siemens-home.bsh-group.com/pl](http://www.siemens-home.bsh-group.com/pl)  
SMEG [www.smeig.pl](http://www.smeig.pl)  
SOLGAL [www.solgal.eu](http://www.solgal.eu)  
TEKA [www.teka.com.pl](http://www.teka.com.pl)  
VESTROST [www.teka.com/pl](http://www.teka.com/pl)

## KUCHNIA

ALEVIS [www.alevis.pl](http://www.alevis.pl)  
ANIX [www.anix.pl](http://www.anix.pl)  
BLUM [www.blum.com](http://www.blum.com)  
COMTOR [www.comtor.pl](http://www.comtor.pl)  
GIV [www.giv.com.pl](http://www.giv.com.pl)  
HÄFELE [www.haefele-systemy.pl](http://www.haefele-systemy.pl)  
HEITICH [www.heitich.com](http://www.heitich.com)  
JUAN [www.juan.pl](http://www.juan.pl)  
KRISPOL [www.krispol.pl](http://www.krispol.pl)  
KUCHINOX [www.kuchinox.pl](http://www.kuchinox.pl)  
LANEO [www.laneo.pl](http://www.laneo.pl)  
NOTE [www.note.pl](http://www.note.pl)  
PEKA [www.peka.pl](http://www.peka.pl)  
RFS [www.rfs.eu](http://www.rfs.eu)  
TRES [www.tresgrifera.com](http://www.tresgrifera.com)

## NA STANIE I PRODUCE

4 WALL [www.4wall.pl](http://www.4wall.pl)  
ARBITON [www.arbiton.pl](http://www.arbiton.pl)  
BALITIC WOOD [www.baliticwood.pl](http://www.baliticwood.pl)  
BM HOLDING [www.dutchhouse.pl](http://www.dutchhouse.pl)  
ERAMIKKA PARADŹ [www.paradz.com](http://www.paradz.com)  
ERAMIKKA TUBADZIN [www.tubadzin.pl](http://www.tubadzin.pl)  
ERAMSTIC [www.eramstic.com](http://www.eramstic.com)  
ERRAD [www.erratad.com](http://www.erratad.com)  
GAPPEL PARKET [www.dapeparket.pl](http://www.dapeparket.pl)  
GHEHE [www.ghehe.pl](http://www.ghehe.pl)  
CLASSEN [www.classen.pl](http://www.classen.pl)  
DIH [www.dih.pl](http://www.dih.pl)

## ECUISSE

[www.ecuisse.pl](http://www.ecuisse.pl)  
EABRICK BY EASTOLITH [www.eabrickbyeastolith.pl](http://www.eabrickbyeastolith.pl)  
EKAMINO DOM [www.ekaminodom.pl](http://www.ekaminodom.pl)  
FINISHPARKET [www.finishparket.com.pl](http://www.finishparket.com.pl)  
FRANKI.PL [www.franki.pl](http://www.franki.pl)  
INNE TABETY [www.innetabety.pl](http://www.innetabety.pl)  
KRONOSPAN [www.kronospan.pl](http://www.kronospan.pl)  
LAMA [www.lakma.pl](http://www.lakma.pl)  
MURSPREC [www.mursprec.pl](http://www.mursprec.pl)  
OPOCZNO [www.opoczno.eu](http://www.opoczno.eu)  
QUICK STEP [www.quick-step.com.pl](http://www.quick-step.com.pl)  
RAW/DECOR [www.rawdecor.pl](http://www.rawdecor.pl)  
RENMERS [www.renmers.pl](http://www.renmers.pl)  
RÖBEN [www.roben.pl](http://www.roben.pl)  
TAPETU.PL [www.tapetu.pl](http://www.tapetu.pl)  
TAPETUJEMY [www.tapetujemy.pl](http://www.tapetujemy.pl)  
TAPNAP [www.tapnap.pl](http://www.tapnap.pl)  
TIKKURILA [www.tikkurila.pl](http://www.tikkurila.pl)  
UBIEZ SWOJE ŚCIANY [www.ubierzswojesciany.pl](http://www.ubierzswojesciany.pl)  
UTRAMENT [www.ultrament.pl](http://www.ultrament.pl)  
VIN IN [www.vin.in.pl](http://www.vin.in.pl)  
VOSTER [www.voster.pl](http://www.voster.pl)  
WINEO [www.wineo-polska.pl](http://www.wineo-polska.pl)


## CERAMIKA I RABATORIA

ARMATURA RAKÓW [www.grupa.armatura.com](http://www.grupa.armatura.com)  
BIOBIDET [www.biobidet.pl](http://www.biobidet.pl)  
BSK [www.bsk.pl](http://www.bsk.pl)  
CESANT [www.cesant.com.pl](http://www.cesant.com.pl)  
DEANIE [www.deanie.pl](http://www.deanie.pl)  
FERRO [www.ferro.pl](http://www.ferro.pl)  
GEEBERT [www.gebert.pl](http://www.gebert.pl)  
HYDROSAN [www.hydrostan.eu](http://www.hydrostan.eu)  
IDEAL STANDARD [www.idealstandard.pl](http://www.idealstandard.pl)  
INDUSTONE [www.industone.com](http://www.industone.com)  
KALDEVEI [www.kaldevai.pl](http://www.kaldevai.pl)  
KERMI [www.kermi.pl](http://www.kermi.pl)  
KFA RABATORIA [www.kfa.pl](http://www.kfa.pl)  
KLUDI [www.kludi.com/pl](http://www.kludi.com/pl)  
LUXUM [www.luxum.pl](http://www.luxum.pl)  
NEW TRENDY [www.newtrendy.pl](http://www.newtrendy.pl)  
OITENS [www.oitens.com](http://www.oitens.com)  
RADAWAY [www.radaway.pl](http://www.radaway.pl)

RAWAK [www.rawak.pl](http://www.rawak.pl)  
RAWON [www.rawon.pl](http://www.rawon.pl)

RHO [www.rho.pl](http://www.rho.pl)  
ROCA [www.roca.pl](http://www.roca.pl)  
SANPAST [www.sanpast.pl](http://www.sanpast.pl)  
SANSWISS [www.sanswiss.com](http://www.sanswiss.com)  
SCHEPPO [www.schepo.pl](http://www.schepo.pl)  
TECE [www.tece.pl](http://www.tece.pl)

**OSWIETLENIE**  
ARABAT [www.arabat.pl](http://www.arabat.pl)  
AQFORA [www.aqform.com](http://www.aqform.com)  
BHOME [www.bhome.pl](http://www.bhome.pl)  
COSMOLIGHT [www.cosmolight.pl](http://www.cosmolight.pl)  
KANLUX [www.kanlux.com](http://www.kanlux.com)  
KONTRAKT SIMON [www.konakt-simon.pl](http://www.konakt-simon.pl)  
KOS [www.kos.pl](http://www.kos.pl)  
LWOLLO [www.lwollopolska.com](http://www.lwollopolska.com)  
LUMIGO [www.lumigo.pl](http://www.lumigo.pl)  
NOWODORSKI LIGHTING [www.nowodorski.com](http://www.nowodorski.com)  
OSPEL [www.ospel.com.pl](http://www.ospel.com.pl)  
SKULIM [www.skulim.com](http://www.skulim.com)



14(2)2026

WYDAWCA

**dobrydom**

WYDawnICTWO DOBRy DOM

35-302 Paszów, ul. Wszebiańska Romaniszka 6  
tel. 17 852 52 20  
[www.wnetrzadomow.pl](http://www.wnetrzadomow.pl), [www.grupadobrydom.pl](http://www.grupadobrydom.pl)

**REDAKCJA**

[redakcja@wydawnictwodobrydom.pl](mailto:redakcja@wydawnictwodobrydom.pl)  
tel. 509 395 396

**REKLAMA**

[reklama@wydawnictwodobrydom.pl](mailto:reklama@wydawnictwodobrydom.pl)  
tel. 669 446 464

**SPRZEDAŻ CZASOPISM**

[www.prassonline.pl](http://www.prassonline.pl)  
tel. 669 446 464

**KOLORY Z OKŁADKI**

PANTONE® Cloud Dancer 11-4201 TCX  
PANTONE® Ice Melt 13-4306 TCX

**ZDŹĘCIE Z OKŁADKI**

WESTWING

© COPYRIGHT BY WYDawnICTWO DOBRy DOM 2026  
Opracowanie graficzne i merytoryczne magazynu stanowi własność wydawcy. Kopowanie oraz wykorzystywanie w jakikolwiek sposób materiałów bez pisemnej zgody wydawcy jest zabronione. Wydawca nie odpowiada za treść reklam oraz artykułów sponsorowanych zamieszczonych w katalogu. Ceny prezentowanych produktów są uaktualnione w okresie redagowania pisma (luty 2026).

W przypadku kontaktu z redakcją informujemy, iż Administratorem danych osobowych jest Wydawnictwo Dobry Dom z siedzibą w Paszowie przy ulicy Wszebiańska Romaniszka 6.  
Możesz zaznaczyć się z naszą polityką prywatności, która znajduje się pod adresem [www.grupadobrydom.pl/politykaprywatnosci](http://www.grupadobrydom.pl/politykaprywatnosci)

ZNAJDZIESZ NAS NA: **virtu@lo**



<https://www.facebook.com/@wnetrzadomowpl>

<https://www.instagram.com/wnetrzadomowpl/>

**www.wnetrzadomow.pl**

Wnętrza domów dostępne są w wersji cyfrowej na **mymediabox.pl**

**MEDIA CARRIER Solutions**





REKLAMA

# PRODUCENT PRYATEK

na ściany | podłogi | tarasy | schody | parapety



tel. +48 46 856 40 40 | tel. +48 602 292 707  
biuro@elkamino.com.pl | www.elkamino.com.pl

**Elkamino Dom**



**WIŚNIEWSKI**

Ochrona nawet **bez zadaszienia**

Drzwi zewnętrzne **WIŚNIEWSKI** - zaprojektowane na każdą pogodę.

**Łączy to, co najlepsze**

REKLAMA