dobrydom

nr 2 (43) 2026 cena: **12 zł** (w tym 8% VAT) **www.wnetrzadomow.pl**

WNĘTRZA DOMÓW

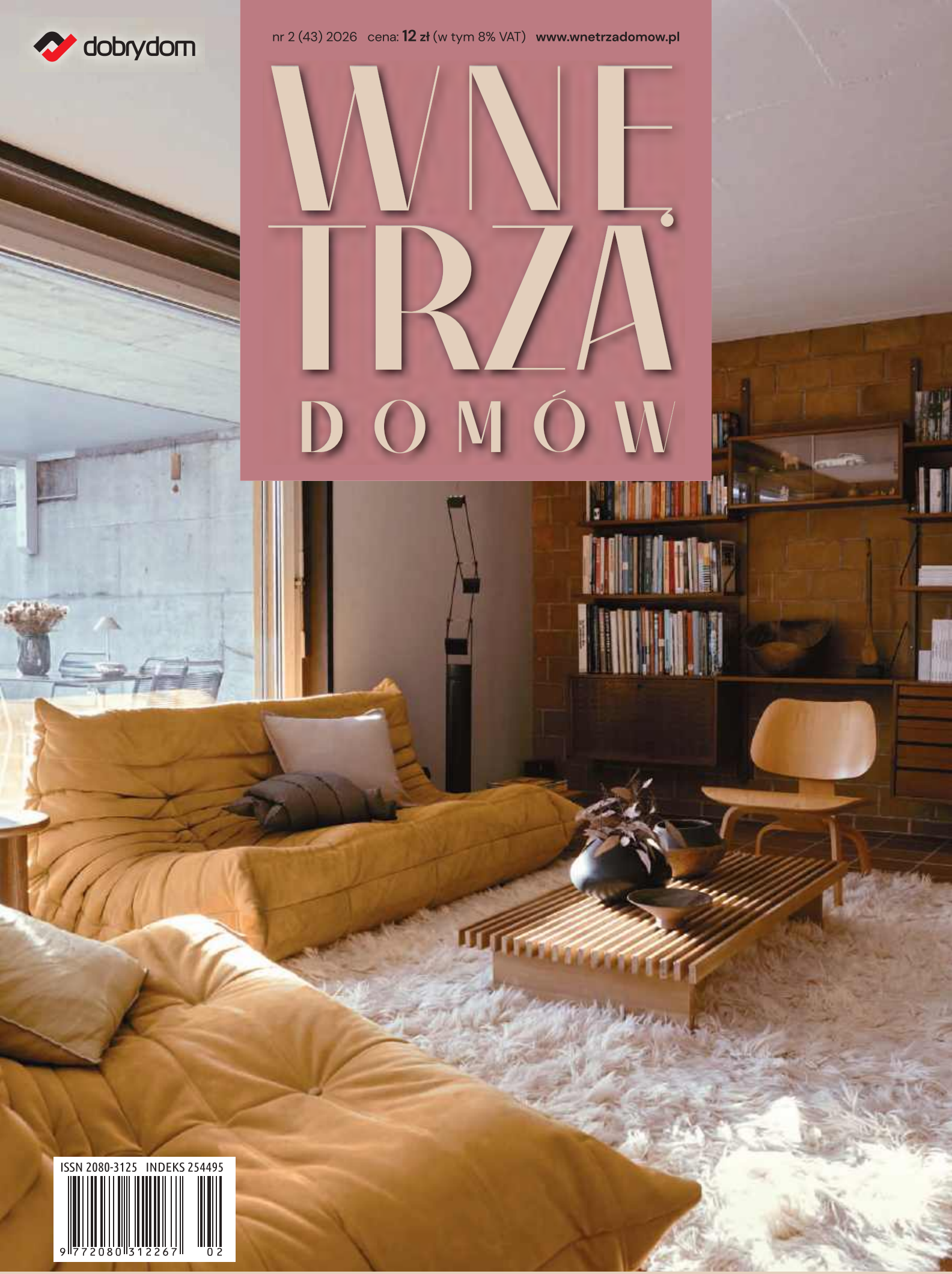

ISSN 2080-3125 INDEKS 254495

9 772080 312267 02

Kuchnie Łazienki Salony Sypialnie

KONTAKT simon

kontakt-simon.pl

Dowiedz się więcej
o serii SIMON 24

Simon 24

Energia codzienności

#LiczySięWnętrze



Klasyczna kolorystyka | Matowe i błyszczące wykończenia
Sprawdzone rozwiązania z innych serii
Rewolucja w montażu | Sterowanie smartfonem

REKLAMA

REKLAMA



SHORAI Curve

Najlepszy w swojej klasie

Skontaktuj się z autoryzowanym partnerem TOSHIBA HVAC:
toshiba-hvac.pl/partnerzy

TOSHIBA



Z przyjemnością oddajemy w Wasze ręce drugie w tym roku wydanie magazynu „Wnętrza Domów". To numer, który celebruje ciepło, subtelność i emocje ukryte w dobrze zaprojektowanych przestrzeniach. Inspiracją przewodnią tego wydania stał się wyjątkowy duet kolorystyczny w odcieniach Angora (12-0605 TCX) oraz Dusty Rose (17-1718 TCX) wytypowanych przez Instytut Pantone. Szlachetny odcień beżu oraz przygaszony, brudny róż tworzą harmonijne połączenie, które wnosi do wnętrz spokój, przytulność i ponadczasową elegancję. To kolory, które nie narzucają się swoją obecnością, lecz budują atmosferę sprzyjającą codziennemu komfortowi i odpoczynkowi.

W najnowszym wydaniu zapraszamy do świata inspirujących realizacji, w których estetyka spotyka się z funkcjonalnością, a świadome decyzje projektowe przekładają się na dobrostan psychofizyczny. Od pełnego emocji projektu „Ciepło ukryte w prostocie. Między formą a emocją" autorstwa Magdaleny Gackowskiej, przez mieszkanie „Wśród trzech odcieni niebieskiego" zaprojektowane przez Patrycję Żytkowiak-Wenzel, aż po widokową realizację „Spektakl z naturą w roli głównej" autorstwa Macieja Pęczka. Przedstawiamy również wyjątkowe realizacje, w których dominuje obła forma i organiczne linie – „Dom z zaobleniami" zaprojektowany przez Macieja Kurkowskiego, a także wnętrze z bordowym sufitem, czyli „Claret sky", za które odpowiedzialni są: Aleksanda Czajka-Witkowska i Remigiusz Prasał. Odwiedzamy także dom Davida Widmera urządzony w ponadczasowym stylu mid century. Pokazujemy przestrzenie różnorodne, ale połączone wspólną ideą – tworzeniem wnętrz, które odpowiadają na potrzeby współczesnych mieszkańców, nie rezygnując przy tym z indywidualnego charakteru. Analizujemy rolę koloru w aranżacji, podpowiadamy, jak dopasować barwy do własnego stylu życia oraz przyglądamy się temu, jak współczesne formy i faktury wpływają na odbiór przestrzeni. Tradycyjnie przygotowaliśmy również bogaty przegląd najważniejszych stref domu. W części poświęconej salonom prezentujemy nowoczesną przytulność inspirowaną kolorami Angora i Dusty Rose oraz przybliżamy założenia stylu modern classic, który od lat zachwyca ponadczasową elegancją. Przyglądamy się także trendowi modern organic, pokazując, jak natura, miękkie kształty i szlachetne materiały wpływają na komfort codziennego życia. Nie zabrakło tematów praktycznych. Podpowiadamy, jak wybrać podłogę idealnie dopasowaną do charakteru wnętrza, na co zwrócić uwagę przy zakupie drzwi wewnętrznych oraz jak zarządzać światłem, by podkreślić walory przestrzeni, szczególnie na poddaszach. Przyglądamy się również detalom, które coraz częściej stają się integralnym elementem aranżacji – od designerskich gniazdek i łączników po nowoczesne systemy klimatyzacji i rozwiązania audio pozwalające stworzyć komfortową domową salę kinową. W strefie kuchennej odkrywamy piękno beżu i różu w nowoczesnych aranżacjach oraz inspirujemy się włoską filozofią projektowania, w której funkcjonalność harmonijnie łączy się z zamiłowaniem do detalu. W łazienkach pokazujemy eleganckie salony kąpielowe utrzymane w kolorystyce numeru, analizujemy współczesne technologie wpływające na komfort użytkowania oraz podpowiadamy, jak wybrać prysznic, który będzie nie tylko estetyczny, ale przede wszystkim funkcjonalny. Na zakończenie odwiedzamy strefę nocną, gdzie królują miękkie formy, przyjemne faktury i inspirujące powroty do wzorów z minionych dekad. Podpowiadamy, jak stworzyć harmonijną sypialnię w kolorach Angora i Dusty Rose oraz jak zaprojektować garderobę, która zapewni wygodę, porządek i codzienny komfort.

Mamy nadzieję, że to wydanie stanie się dla Was źródłem inspiracji, praktycznych wskazówek oraz pomysłów na tworzenie wnętrz pięknych, funkcjonalnych i pełnych emocji. Życzymy przyjemnej lektury oraz wielu udanych aranżacyjnych odkryć.

Zespół redakcyjny „Wnętrz Domów"




DRE
DRE ESTRA 13 | KASZMIR MAT
REKLAMA
Twoje
DRZWI
DO NAJPIĘKNIEJSZYCH
WSPOMNIEŃ
zobacz więcej
na dre.pl

WNĘTRZA DOMÓW

SPIS TREŚCI

INSPIRACJE

8 Kolory numeru – Angora & Dusty Rose

TAK MIESZKAJĄ POLACY

12 Ciepło ukryte w prostocie. Między formą a emocją – Magdalena Gackowska Design

18 Wśród trzech odcieni niebieskiego – Patrycja Żytkowiak-Wenzel, Flatstudio.pl

30 Spektakl z naturą w roli głównej – Maciej Pęczek, Design m Design

36 Claret Sky, czyli pod bordowym niebem – Aleksandra Czajka-Witkowska, Remigiusz Prasał, Czajka Wnętrza

42 Dom z zaobleniami – Maciej Kurkowski, Mariola Kawa, Five cell

48 Dom w stylu japandi – arch. wnętrz Agnieszka Zaranek, arch. wnętrz Elżbieta Pietrzak, Decoroom

MODA WNĘTRZ

24 W domu Davida Widmera – Wnętrze w stylu mid century





SALONY

54 Strefa dzienna – nowoczesna przytulność w barwach Angora i Dusty Rose

56 Styl modern classic we wnętrzach – ponadczasowa elegancja w nowoczesnym wydaniu

60 Jak dobrać kolor do swojego stylu życia – od wyboru mebli po kolor ścian

64 Jak formy i faktury kształtują wnętrza? Trendy współczesnego projektowania.

68 Jak dobrać meble do mieszkania, żeby były wygodne, praktyczne i ponadczasowe?

72 Winyl czy drewno? Podłoga, która odmienia wnętrze

76 Drzwi, które definiują wnętrze – praktyczny przewodnik po wyborze drzwi wewnętrznych

80 Modern organic – pobudza wnętrza i zmysły

82 Kwiaty we wnętrzach – estetyka, emocje i funkcja

88 Kontrola światła na poddaszu – rolety, markizy, moskitiery

92 Detal, który robi klimat – gniazdka i łączniki, które przyciągają wzrok

96 Klimatyzacja w mieszkaniu – jaka sprawdzi się najlepiej?

98 Jak urządzić domową salę kinową? Komfort, design i dźwięk klasy premium

KUCHNIE

102 Strefa kuchenna – kuchnia w kolorze beżu i różu

104 Włoska elegancja w kuchni – sztuka życia zapisana w detalu

ŁAZIENKI

108 Strefa łazienkowa – salon kąpielowy w odcieniach Angora i Dusty Rose

110 Łazienka współczesna – komfort i technologia

114 Prysznice – jaki wybrać, aby był funkcjonalny i sprostał oczekiwaniom?

SYPIALNIE

118 Strefa nocna – sypialnia w najlepszym duecie barw

120 Miękkie formy i nostalgiczne printowe powroty – aranżacja sypialni w sezonie wiosna-lato 2026

124 Garderoba dobrze zaprojektowana – komfort zaczyna się od organizacji

POLECAMY

128 Polecane produkty – inspirujące propozycje do domu



REKLAMA

Od pierwszego gwizdka po finał

Doświadczaj wydarzeń sportowych, seriali,
gier i muzyki jak nigdy dotąd - z soundbarem Arc Ultra,
subwooferem Sub 4 i parą głośników Era 300.
Przetestuj całość na żywo w salach odsłuchowych
Sonos Experience.

SONOS

www.salonydenon.pl

DENON STORE | AUDIO FORUM



BIMAGO

KOLORY NUMERU

AGORA & DUSTY ROSE

PANTONE®
Angora
12-0605 TCX



LUKMEBEL

Sezon wiosna-lato 2026 przynosi zwrot ku kolorom budującym poczucie spokoju, naturalności i wizualnego komfortu we wnętrzach. Wśród propozycji Instytutu Pantone szczególną uwagę zwracają Angora i Dusty Rose - dwa odcienie, które redefiniują współczesną neutralność.

Paleta na sezon wiosna-lato 2026 zaproponowana przez Instytut Pantone odzwierciedla rosnącą potrzebę tworzenia przestrzeni sprzyjających wyciszeniu, regeneracji i codziennemu komfortowi. Dominują w niej kolory miękkie, naturalne i pozbawione ostentacyjności, które zamiast przyciągać uwagę intensywnością, oddziałują spokojem i harmonijnym charakterem. W tym gronie szczególne miejsce zajmują Angora (12-0605) oraz Dusty Rose (17-1718). Chociaż reprezentują odmienne oblicza współczesnej elegancji, oba wpisują się w jeden z najważniejszych kierunków projektowych ostatnich lat: odchodzenie od chłodnych szarości na rzecz wnętrz cieplejszych, bardziej zmysłowych i opartych na jakości materiałów. Zestawienie tych odcieni doskonale pokazuje zmianę zachodzącą we współczesnym projektowaniu, gdzie kolor przestaje pełnić wyłącznie funkcję dekoracyjną, a staje się narzędziem kształtowania charakteru przestrzeni. Jednocześnie doskona-



KOMFORT

PANTONE®
Dusty Rose
17-1718 TCX

ZAMIAST PRZYCIĄGAĆ UWAGĘ INTENSYWNOŚCIĄ, ODDZIAŁUJĄ SPOKOJEM I HARMONIJNYM CHARAKTEREM

le oddają charakter nachodzących sezonów, w których pierwszoplanową rolę odgrywają kolory budujące poczucie spokoju i codziennej harmonii.

Angora należy do tych odcieni, które trudno zamknąć w definicji klasycznego beżu. Inspirowana naturalną wełną, kaszmirem i lnem rozświetlonym porannym światłem, wnosi do wnętrz miękkość oraz poczucie naturalnego komfortu. Symbolizuje spokój i potrzebę wyciszenia, które coraz częściej stają się priorytetem w projektowaniu wnętrz. W przeciwieństwie do chłodnych neutralnych kolorów dominujących przez ostatnią dekadę, Angora wnosi do przestrzeni poczucie miękkości oraz wizualnej harmonii. Kojarzy się z autentycznością i świadomym ograniczaniem nadmiaru, dzięki czemu idealnie wpisuje się w nurty quiet luxury, soft minimalism oraz modern organic.

Dusty Rose z kolei prezentuje zupełnie inne oblicze współczesnej neutralności. To przygaszony róż z wyraźnym ziemistym podtonem, który bardziej przypomina naturalne pigmenty gliny, pudrowe minerały czy historyczne tkaniny niż klasyczne pastelowe róże. Pantone wskazuje go jako odcień związany z potrzebą komfortu, bezpieczeństwa i budowania bardziej osobistego charakteru przestrzeni. Symbolizuje empatię, dojrzałość emocjonalną oraz powrót do naturalnych pigmentów inspirowanych tradycyjnym rzemiosłem. Jego popularność wpisuje się w trend, w którym kolor ma tworzyć atmosferę sprzyjającą odpoczynkowi i codziennemu dobrostanowi.



Obraz Sienna Muse. To element, który buduje nastrój i spójność aranżacji. Motyw stripes wnosi do wnętrza dynamikę, ale w eleganckim, wyważonym wydaniu. To propozycja dla osób, które śledzą trendy, ale wybierają je świadomie. Rozmiar: 80 x 120 cm.
PLANETA DESIGN, www.planetadesign.pl



CASADECO, TAPETUJEMY.PL



DECOROOM, FOT. MARTA BEHLING, PION POZIOM



PUFA DESIGN

CORAZ WIĘKSZE ZNACZENIE ZYSKUJĄ KOLORY, KTÓRE BUDUJĄ ATMOSFERĘ

Beżowa Angora najlepiej odnajduje się w roli architektonicznej bazy wnętrza. Pojawia się na ścianach, sufitach, zabudowach stolarskich oraz dużych płaszczyznach, które definiują charakter przestrzeni. W takim zastosowaniu nie przyciąga uwagi samym kolorem, lecz eksponuje jakość materiałów i precyzję detalu. Szczególnie dobrze prezentuje się w towarzystwie trawertynu, wapienia, jasnego drewna oraz ręcznie wykonywanych tynków dekoracyjnych. Światło dzienne wydobywa z niej miękkość i głębię, dzięki czemu wnętrza zyskują spokojny, ponadczasowy charakter. Również Dusty Rose coraz częściej funkcjonuje jako pełnoprawny kolor wnętrza - pojawia się na tapicerowanych ścianach, tapetach, zasłonach, zagłówkach łóżek czy zabudowach meblowych. Szczególnie dobrze odnajduje się w sypialniach, salonach oraz butikowych przestrzeniach komercyjnych, gdzie buduje atmosferę komfortu i subtelnego luksusu. W połączeniu z naturalnymi materiałami zyskuje szlachetny, dojrzały charakter, daleki od stereotypowego postrzegania różu.

Wspólnie Angora i Dusty Rose wpisują się w szerszy zwrot ku przestrzeniom projektowanym wokół codziennych doświadczeń, jakości materiałów oraz harmonii. Współczesne wnętrza udowadniają, że nie funkcjonują one wyłącznie jako sezonowa moda, a wyraz zmiany sposobu myślenia o wnętrzach. Coraz większe znaczenie zyskują bowiem kolory, które budują atmosferę, wspierają komfort i naturalnie współpracują ze światłem. To właśnie zdolność do budowania atmosfery, a nie spektakularnego efektu, staje się najcenniejszą cechą dobrze zaprojektowanego wnętrza.

Tekst: Patrycja Kierepka, Tapetujemy.pl

REKLAMA



Zaprojektuj swoją przestrzeń na nowo

DC Smart Home

dotykowewlaczniki.pl

+48 573 322 852 sklep@dotykowewlaczniki.pl

Polski producent innowacyjnych włączników. Hartowane szkło, modułowa budowa i najwyższa jakość wykonania

CIEPŁO UKRYTE W PROSTOCIE

MIĘDZY FORMĄ A EMOCJĄ





PROJEKT: **GACKOWSKA DESIGN**
ZDJĘCIA: **Remigiusz Gackowski**
TEKST: **Magdalena Gackowska**





Są wnętrza, które powstają szybko i intuicyjnie. Są też takie, które dojrzewają wraz z kolejnymi decyzjami, rozmowami i detalami dopracowywanymi niemal do perfekcji. To mieszkanie należy zdecydowanie do tej drugiej kategorii. Inwestorzy to dwoje przesympatycznych, młodych ludzi, świadomych swoich potrzeb, oczekiwań i tego co w nowym mieszkaniu miało się znaleźć. Od samego początku padały konkrety. Dopasowanie szczegółów aranżacji nie stanowiło problemu, aż do... piątej wersji każdej z łazienek i 27 odcienia beżu. Projekt od początku miał być konsekwentny, funkcjonalny i po prostu „ich".

Współpraca rozpoczęła się jeszcze przed startem prac deweloperskich. Dzięki temu już na etapie projektu deweloperskiego udało się wprowadzić wszystkie kluczowe zmiany funkcjonalne. Ta część poszła sprawnie i szybko. I była to bardzo dobra decyzja pod względem terminu na rozpoczęcie współpracy. Ścianki działowe, instalacje elektryczne i hydrauliczne zostały wykonane przez dewelopera zgodnie z projektem pracowni, zyskując czas na dopracowanie detali oraz aranżację wnętrza – omówienie pojawiających się z biegiem czasu nowych pomysłów i kolejnych zmian. Efekt finalny jest jednak zgodny z założeniami i oczekiwaniami obu stron – dokładnie taki jak chcieliśmy. I to jest najważniejsze.

WNĘTRZE, KTÓRE DOBRZE WPŁYWA NA ZMYSŁY

Każdy projekt to emocje, które wkładają w niego inwestorzy w trakcie projektowania i realizacji, ale przede wszystkim są to odczucia, które będą im towarzyszyły każdego dnia w nowym miejscu. Dlatego przestrzeń musi być dopasowana stylem, teksturami, materiałami, kolorystyką itd. nie tylko do budżetu, ale także do percepcji mózgu na to, co zastaną. Projekt został oparty na założeniach neuroprojektowania, dziedziny w której się specjalizuję, która analizuje wpływ przestrzeni na samopoczucie i układ nerwowy człowieka.

SALON POŁĄCZONY Z KUCHNIĄ Z DWOMA LODÓWKAMI I JADALNIĄ

Sercem mieszkania jest otwarta strefa dzienna łącząca salon, kuchnię i jadalnię. Jasne spieki o rysunku







PERFEKCYJNY BEŻ?
JAK WIDAĆ, CZASEM
NAPRAWDĘ ISTNIEJE







inspirowanym kamieniem calacatta pojawiły się na blatach nie tylko ze względów estetycznych. To materiał trwały, odporny i wygodny w codziennym użytkowaniu. Kontrastuje z nim ciemna zabudowa w odcieniu orzecha, która ociepla przestrzeń i nadaje jej eleganckiej głębi. Jednym z najbardziej praktycznych rozwiązań okazał się pomysł ukrycia dwóch niezależnych lodówek zamiast jednej dużej typu side by side. To jest świetny patent, na pojemne, ukryte i tańsze rozwiązanie. I jak mówi właścicielka zapach ryby nie miesza się z zapachem tortu.

Ta sama kolorystyka i materiały zostały zastosowane w całym mieszkaniu. Dębowa podłoga, choć wykonana z paneli laminowanych, do złudzenia przypomina naturalne drewno. W połączeniu z orzechowymi zabudowami tworzy spokojne, harmonijne tło dla codziennego życia, dając poczucie stabilności i bezpieczeństwa.

ORZECH, KTÓRY WYCISZA

W sypialni została wydzielona garderoba z otwartym wejściem. Zachowując tę samą orzechową estetykę drewna. Najważniejszym elementem okazała się jednak ściana naprzeciw łóżka. Zamiast tradycyjnych drzwi do łazienki pojawiła się zabudowa wykończona orzechowym laminatem, w której wejście do łazienki zostało niemal całkowicie ukryte. To prosty zabieg, który diametralnie zmienia odbiór przestrzeni. Zamiast technicznego elementu dominuje spokojna, dekoracyjna powierzchnia budująca poczucie przytulności.

Miękkość wnętrza podkreślają tkaniny, szczególnie welurowe, miłe w dotyku niosą za sobą konkretną i bardzo pozytywną informacje dla naszego mózgu. Wprowadzają go w stan relaksu i poczucia bezpieczeństwa, otulają układ nerwowy. Dlatego krzesła i łóżko w tym projekcie są właśnie tapicerowane.

BEŻ IDEALNY ISTNIEJE

Choć cała aranżacja sprawia wrażenie niezwykle spokojnej i naturalnej, znalezienie odpowiedniego odcienia ścian okazało się jednym z największych wyzwań projektu. Właścicielka zamówiła aż 27 próbek farb, testując je bezpośrednio na ścianach salonu. Dopiero jeden z nich okazał się tym właściwym – idealnie współgrającym z drewnem, światłem i materiałami.

Perfekcyjny beż? Jak widać, czasem naprawdę istnieje.





DWIE RÓŻNE MARMUROWE PŁYTKI W ŁAZIENCE

Obie łazienki przechodziły liczne metamorfozy projektowe, zanim osiągnęły finalny kształt. Ostatecznie płytki o pięknym czekoladowym i matowym odcieniu, skradły serce właścicieli. W łazience master zastosowano dwa matowe, marmurowe wzory, złote, szczotkowane baterie i białą zabudowę. Całość niesie poczucie luksusowego schronienia. Wzór marmuru daje energię, białe zabudowy poczucie czystości i sterylności a ciepłe barwy płytek, baterii i oświetlenia niosą za sobą spokój i relaks. Nieduże przesunięcie ścianki w trakcie deweloperskiego projektu, dało możliwość zaprojektowania miejsca na wannę, prysznic i pralkę z suszarką.

Druga łazienka była znacznie większym wyzwaniem. Powstała z niewielkiego WC, bez możliwości większych zmian konstrukcyjnych. Udało się jednak znaleźć miejsce na wygodny prysznic, toaletę i umywalkę. Tu również zastosowano różne płytki marmurowe. Tym razem czarną i druga z dużą ilością złotych żyłek, dodających ciepła łazience.



REKLAMA

bioBidet

CZY NADAL UŻYWASZ PAPIERU ZAMIAST CZYSTEJ CIEPŁEJ WODY?



AUTOMATYCZNE DESKI MYJĄCE

JUŻ OD 2150 ZŁ



www.biobidet.pl

T: 539 677 188

Wyłączny dystrybutor na Polskę USPA Europe | BioBidet BBC Innovation - Happy House | NIP: 118-091-06-48 | ul. Warszawska 284 | 05-092 Łomianki | e-mail: biobidet@biobidet.pl | tel 22 490 83 82 | tel. kom 539 677 188|



WŚRÓD TRZECH ODCIENI NIEBIESKIEGO

WAKACYJNY APARTAMENT W SOPOCIE





PROJEKT: **PATRYCJA ŻYTKOWIAK-WENZEL, FLATSTUDIO.PL**
ZDJĘCIA: **PAWEŁ BIEDRZYCKI, KĄTY PROSTE, KATYPROSTE.PL**
TEKST: **PATRYCJA ŻYTKOWIAK-WENZEL, FLATSTUDIO.PL**

Pięćdziesiąt osiem metrów kwadratowych w Sopocie zaprojektowanych dla jednej osoby i w jednym celu: żeby móc wrócić tu po dniu na plaży i poczuć, że jest się dokładnie we właściwym miejscu. Beż jako baza, błękit jako charakter, morze jako punkt odniesienia dla każdej decyzji projektowej. Wnętrze, które nie udaje niczego poza tym, czym jest: urlopową przystanią w nadmorskim mieście do przebywania poza sezonem.

W STRONĘ MORZA

Paleta zaczyna się od neutralnego greige i płynnie przechodzi przez kolejne odcienie błękitu, od najjaśniejszego po morską zieleń. To nie jest dekoracyjna decyzja. To sposób na przeniesienie do wnętrza tego, co jest za oknem: jasnego sopockiego piasku, nieba, wody o różnych porach dnia i roku.

Otwarta strefa dzienna łączy salon, jadalnię i aneks kuchenny w jedno spójne przestrzenne doświadczenie. Zabudowa kuchenna w spokojnej tonacji beżu, fronty bez uchwytów, blat bez zbędnych ozdób. Forma celowo prosta, bo wszystko inne ma swój wyraz w kolorze i fakturze. Zabudowy na wymiar pozwoliły maksymalnie wykorzystać metraż bez poczucia ciasnoty. Lekkość i delikatność są tu pożądane.

To sopockie wnętrze, skąpane w piaskowych beżach i morskich błękitach, jest dla właścicielki azylem od warszawskiego zgiełku. Choć na co dzień żyje w stolicy, do Sopotu ucieka po spokój – nie tylko by odpocząć z książką w salonie, ale i popracować zdalnie w kojącej scenerii. Wbrew trendom, jej ulubiony czas nad Bałtykiem to wczesna wiosna i jesień. Zamiast parawanu wybiera spacery pustą plażą i promenadą, często w deszczu, który uwielbia. Strategiczna lokalizacja była kluczem: kilkanaście minut pieszo do morza i bliskość stacji pozwalają jej całkowicie zrezygnować z auta, celebrując wolniejszy rytm życia.

TRZY ODCIENIE NIEBIESKIEGO. JEDEN APARTAMENT. JEDNO MIASTO NAD MORZEM.

PRZY STOLE

Przy stole autorstwa polskiej marki stanęły krzesła w różnych odcieniach niebieskiego. Nieidentycznych, nieprzypadkowych. Każde jest innym tonem tej samej skali barwnej. Dzięki temu zabiegowi nie jest banalnie i katalogowo, wnętrze jest jak morze i niebo, zmienne w zależności od pogody i nastroju.

Na blacie stołu ląduje codzienność: śniadanie po porannym spacerze, kolacja przynoszona z sopockiego rynku. Stół nie jest tu elementem ceremonialnym. Jest centrum życia w tym mieszkaniu.

Choć Sopot to dla właścicielki „drugi dom", projekt kuchni nie uznawał kompromisów. Na co dzień żyje w biegu i intensywnie podróżuje służbowo, co odbiera jej możliwość regularnego gotowania. Właśnie dlatego tutaj, w nadmorskiej ciszy, z ogromną przyjemnością celebruje chwile w kuchni. Duża, funkcjonalna kuchnia pozwala jej skupić się na domowej diecie, której brakuje jej w tygodniu pracy.

Sercem tej strefy jest okazały, jak na niewielki salon stół, gdyż z mieszkania regularnie korzysta także rodzina właścicielki. Kuchnia stała się tu symbolem regeneracji – zarówno dla ciała, dzięki wartościowym posiłkom, jak i dla relacji z najbliższymi.

W SALONIE

Wypoczynek w salonie to nie tylko relaks, ale też inteligentne rozwiązania. Kluczowym elementem wyposażenia stała się sofa włoskiej marki. Choć jej kompaktowe rozmiary idealnie wpisują się w kameralną przestrzeń, kryje w sobie niezwykłą wygodę. Wyposażona w komfortowy materac, po rozłożeniu zmienia się w pełnowymiarowe łóżko. Została wybrana z myślą o wizytach rodziny.

Za sofą wisi tkanina Michała Szwarca. Geometryczny wzór w głębokim granacie organizuje całą ścianę i nadaje strefie dziennej wyraźny punkt ciężkości. To nie jest dekoracja uzupełniająca, to element, który definiuje nastrój pomieszczenia.

Przy sofie stoi lampa podłogowa, zaprojektowana przez fińskiego projektanta Paavo Tynella w 1935 roku, powszechnie znana jako Chiński kapelusz. Forma przywodzi na myśl japońską harmonię: obecność, która nie domaga się uwagi, a jednak ją przyciąga.











Krzesło Fuoco. Wykonane jest z ręcznie giętego drewna bukowego i dostępne w szerokiej palecie wybarwień. Na zdjęciu prezentowane są kolory wykonane na specjalne zamówienie klienta. Charakterystycznym detalem projektu jest mosiężna kula pełniąca funkcję wieszaka na torebkę.
PAGED, www.pagedmeble.pl



Sofa Aurora. Elegancki i funkcjonalny mebel, który doskonale sprawdzi się zarówno w salonie, jak i w pokoju gościnnym. Jej minimali styczna forma i jasna tapicerka wprowadzają do wnętrza lekkość i harmonię.
MAXLIVING, www.maxfliz.pl



MIAROWE TYKANIE WYZNACZA TU INNY, SPOKOJNIEJSZY RYTM ŻYCIA



Kinkiet z serii Allure. Dekoracyjna forma światła inspirowana subtelną elegancją. Złote detale i transparentne struktury tworzą efekt lekkiej, świetlnej kompozycji, podkreślając charakter wnętrza.
MAXLIGHT, www.max-light.com

SYPIALNIA

W sypialni tempo opada. Łóżko, pościel, tekstylia belgijskiej marki, kinkiet nad wezgłowiem. Warstwy tkanin budują strefę, do której chce się wracać nie tylko wieczorem. Stoliki nocne to taborety polskiej marki, te która pojawia się też w jadalni w formie stołu. To ukłon w stronę polskiego wzornictwa.

W sypialni, obok lnianych zasłon w kolorze piasku, wzrok przyciąga dekoracyjny stary zegar rodzinny będący bezcenną pamiątką, która nadaje wnętrzu charakteru. Dla właścicielki to najważniejszy element mieszkania – symbol ciągłości i rodzinnej historii, który w Sopocie zyskuje nowy kontekst. Jego miarowe tykanie wyznacza tu inny, spokojniejszy rytm życia, przypominając o tym, co w codziennym biegu naprawdę istotne. To most łączący przeszłość z teraźniejszością w tej nadmorskiej oazie. Przy oknie zostało umieszczone biurko z krzesłem – ten sam model powtarza się przy stole jadalnym, w innym odcieniu niebieskiego. Lniane zasłony w kolorze piasku subtelnie wyciszają przestrzeń.

REGENERACJA NA WAGĘ ZŁOTA

Właścicielka ma pełną świadomość, jak kluczowy dla organizmu jest kontakt z naturą. Bliskość wody ma zbawienny wpływ na nasz mózg – szum fal i bezkres horyzontu wprowadzają umysł w stan tzw. blue mind, redukując kortyzol i wyciszając przebodźcowany układ nerwowy. To właśnie tutaj, oddychając morskim jodem, jej mózg regeneruje się najszybciej, odzyskując kreatywność i spokój, których nie sposób odnaleźć w wielkomiejskim tempie Warszawy. Mieszkanie w Sopocie to dla niej nie tylko mury jej domu, to świadoma inwestycja w zdrowie psychiczne.







REKLAMA


SUN &
SHADE
PRODUCENT WYSOKIEJ JAKOŚCI ŻALUZJI
| SZEROKI WYBÓR
| DBAŁOŚĆ O DETALE
| PONADCZASOWY DESIGN
www.sunandshade.pl
współpraca@sunandshade.pl
+48 575 844 421







W DOMU DAVIDA WIDMERA

DYREKTORA KREATYWNEGO





David Widmer jest dyrektorem kreatywnym i twórcą treści. Mieszka w bungalow w stylu mid century, z ceglanymi ścianami, posadzką i dużymi przeszkleniami – domu, który w ostatnich latach stopniowo odnawiał, wypełniając go wzornictwem vintage, sztuką i osobistymi akcentami. To przestrzeń zaprojektowana świadomie, a jednocześnie z naturalną swobodą.

Dla Davida jedno było pewne: jeśli kiedykolwiek będzie miał własny dom, musi on mieć charakter i głębię. Gdy znalazł tę parterową willę, dostrzegł nie tylko jej aktualny stan, lecz przede wszystkim potencjał. Ceglane ściany były jego marzeniem – elementem nadającym wnętrzu tożsamość i budującym atmosferę. „Dom odgrywa dla mnie bardzo ważną rolę. Zawsze marzyłem o własnym miejscu. Zależało mi na domu z odsłoniętą cegłą – kiedy to marzenie się spełniło, poczułem ogromną dumę i radość. Dla mnie wszystko zaczyna się od człowieka i od rzeczy, które gromadzi przez życie – tych, którymi chce się otaczać." Duże okna wprowadzają ogród do wnętrza, a światło dzienne wypełnia przestrzeń i ożywia materiały. Obszerna sofa, ziemista kolorystyka i duża ilość drewna zapewniają komfort i ocieplają czyste, architektoniczne linie. Wnętrze jest spokojne i otwarte. Hol wejściowy wita czarną komodą z czterema szufladami, nad którą wiszą dwa obrazy. Obok stoi prosta, wyrazista czarno-biała pufa. Biała lampa stołowa rozjaśnia ciemniejszą strefę.

„Mój dom jest w największym stopniu inspirowany stylem mid-century. Wszystko zaczęło się od pojedynczych mebli i obiektów vintage, które kolekcjonowałem. Po przeprowadzce szybko zrozumiałem, że chcę zachować ten styl i konsekwentnie rozwijać go w całym domu, stopniowo go odnawiając."

Styl mid-century to przede wszystkim wyraziste formy z lat 50. i 60. XX wieku: czyste linie, organiczne kształty i ciepłe materiały. Ta estetyka doskonale definiuje dom Davida – sam charakter architektury typu bungalow wyznacza jego styl.

SALON I STREFA WYPOCZYNKU

Mniejsza część salonu z telewizorem oddzielona jest od strefy relaksu ścianą z cegły, na której znajdują się półki z wyeksponowanymi wazonami. Przestrzeń jest minimalistyczna – do siedzenia służy modułowa sofa z poduszkami i pledami. Za niską przegrodą znajduje się jasna część dzienna z dużymi oknami, z widokiem i wyjściem na taras. Dominują tu dwie intensywnie żółte, niskie sofy przypominające duże poduszki. Chłodną, glinianą posadzkę uzupełnia miękki biały dywan, a przytulności dodaje otwarty kominek. Strefę dopełniają drewniane krzesło i pufa pełniąca funkcję stolika pomocniczego. Na niskim stoliku kawowym stoją wazony i dekoracyjne misy. Ceglana ściana zabudowana jest półkami z książkami i subtelnymi dekoracjami. Urokliwym detalem jest witryna z modelem samochodu i drobnymi przedmiotami. Wieczorem przestrzeń oświetla duża lampa podłogowa z papierowym abażurem, przypominająca lampion.

„Materiały odgrywają w moim domu kluczową rolę. Gliniana podłoga i ceglane ściany już same w sobie są bardzo wyraziste. Każdy kolejny element tylko wzmacnia charakter wnętrza. Projektując przestrzeń, staram się odnaleźć jej osobowość – nie chodzi o perfekcję, lecz o harmonię i świadomy dobór. Mniej znaczy więcej, a każdy przedmiot zyskuje własną wartość."

Meble również wpisują się w tę estetykę. Projekty w stylu vintage nie są tu traktowane jak eksponaty kolekcjonerskie, lecz jako naturalna część domu. Wzbogacają architekturę, harmonizując z nią – czasem w ciepłych tonacjach, czasem poprzez kolorowe, retro akcenty. Obok ikon designu pojawiają się też przedmioty znalezione spontanicznie – takie, które po prostu przyciągnęły uwagę Davida. Nie wszystko musi być mid-century; najważniejsze, by całość była spójna. To właśnie te elementy ożywiają wnętrze.











LAMPA STOŁOWA Z PAPIERU RYŻOWEGO MISAKI, 489,90 zł, WESTWING COLLECTION, www.westwing.pl

RĘCZNIE WYKONANY WAZON Z KAMIONKI LATONA, Wysokość: 19 cm, 139,90 zł, WESTWING COLLECTION, www.westwing.pl





KRZESŁO Z DREWNA Z RATTANOWYM SIEDZISKIEM DANNY, 2 szt., 1359 zł, WESTWING COLLECTION, www.westwing.pl



KOMPLET WAZONÓW JABU, 2 elem., 249,90 zł, WESTWING COLLECTION, www.westwing.pl





PŁYTKI SWOIM CIEPŁYM WYGLĄDEM HARMONIJNIE WSPÓŁGRAJĄ Z DREWNEM

JADALNIA I KUCHNIA

Dom ma zwartą, niemal kwadratową formę z niewielkim wewnętrznym dziedzińcem. Dzięki przeszklonym ścianom wnętrze przez cały dzień wypełnia naturalne światło. Dodatkowo nad kuchnią znajduje się świetlik, dzięki któremu nawet w centralnej części domu nie ma potrzeby używania sztucznego oświetlenia w ciągu dnia. Kuchnia jest minimalistyczna, utrzymana w ciemnych odcieniach drewna. Charakterystycznym elementem są oryginalne, błyszczące płytki z gliny nad blatem, które swoim ciepłym wyglądem harmonijnie współgrają z drewnem i stalą nierdzewną. Przy oknach ustawiono stół jadalniany z czterema krzesłami z czarnego drewna z plecionymi siedziskami. Nad stołem wisi lampa w stylu lampionu.

„Zawsze byłem bardzo kreatywny. Pracowałem także w bardziej typowym środowisku korporacyjnym, ale potrzebowałem wyrażać swoją kreatywność w wolnym czasie – aż w końcu znalazłem sposób, by robić to również zawodowo. Dziś moja twórczość – ta powstająca dla mnie samego – została w pewnym sensie stworzona specjalnie dla tego domu."

Sztuka towarzyszy Davidowi od lat i stanowi integralną część jego przestrzeni. Dodaje akcentów, nie dominuje wnętrza i nadaje mu indywidualny charakter.

„Uważam, że własne prace zawsze mają dwa aspekty: z jednej strony zawierają pewien element ekspozycji, z drugiej są bardzo osobiste."



MIMO LICZNYCH DETALI **DOM NIGDY NIE SPRAWIA** WRAŻENIA PRZEŁADOWANEGO





GABINET I SYPIALNIA

W jednej z jasnych części domu znajduje się gabinet. Podczas pracy David patrzy bezpośrednio na wewnętrzny dziedziniec i rosnące tam drzewo. Charakterystycznym elementem jest oryginalny stolik z okrągłymi szufladami wysuwanymi w różnych kierunkach.

Duże, kwadratowe okno w sypialni zasłonięte jest ciężką, ciemnobrązową zasłoną, zapewniającą komfort snu. Łóżko ustawiono tuż przy oknie, nisko nad podłogą. Obok stoi stolik nocny z lampą przypominającą formą babkę. Strefa snu oddzielona jest od garderoby niskimi szafkami, które pełnią funkcję separującą i mieszczą osobiste przedmioty. Na nich stoją dwie lampy – pierwsza wyrazista, chromowana, druga subtelna, w ciemnozielonym kolorze. Mimo licznych detali dom nigdy nie sprawia wrażenia przeładowanego. David świadomie postawił na minimalizm, pozwalając materiałom mówić samym za siebie. Nie dąży do jednego, sztywnego konceptu, lecz do harmonii. Nie szuka perfekcji, tylko elementów budujących atmosferę. Jego dom nie jest aranżacją pokazową, lecz autentyczną przestrzenią – miejscem, w którym można czuć się bezpiecznie i być sobą.

„Dom jest dla mnie czymś bardzo osobistym – miejscem, w którym czuję się bezpiecznie. Nie powinien być wystylizowaną ekspozycją, lecz przestrzenią pełną rzeczy, przy których czujemy się dobrze. To, że zmienia się i rozwija z czasem, jest naturalne – tak jak my się zmieniamy. Dom powinien rosnąć razem z nami."

Tekst i zdjęcia: Westwing

WESTWING

REKLAMA



PLANETA design

planetadesign.pl



SPEKTAKL Z NATURĄ W ROLI GŁÓWNEJ

APARTAMENT, KTÓRY KOI ZMYSŁY

Widok na góry to coś więcej niż panorama za oknem – to obietnica spokoju, dystansu i codziennej równowagi. Odgrywające się na horyzoncie spektakle natury koją zmysły. Wiosną to poranne mgły nadające panoramie tajemniczego charakteru, latem - wieczorne słońce malujące góry ciepłymi barwami. Jesienią widowisko zapewnia paleta płonących złotem i purpury barw, zimą zaś spowite bielą ośnieżone grzbiety pasm górskich.

Niespełna stumetrowy apartament położony w Szklarskiej Porębie został zaprojektowany tak, aby maksymalnie wyeksponować imponujący widok - panoramę Karkonoszy. Oprócz pełnego komfortu i nowoczesnych udogodnień, wnętrze dopełnia nieustannie zmieniająca się, majestatyczna scenografia gór, która zagląda do środka przez panoramiczne okna. Układ pomieszczeń obejmuje strefę dzienną z kuchnią, jadalnią, salonem oraz otwartą sypialnią gospodarzy, połączoną z otwartą łazienką i garderobą, przeszkloną sauną z widokiem na góry, a także zamkniętą łazienką dla gości. Architekt postawił na przestronność – granice między pomieszczeniami zostały zatarte, co pozwoliło na uzyskanie płynności układu. Bazę materiałową oparto na intrygujących kontrastach. Obok siebie współistnieją ciepłe drewno orzechowe, palony dąb, surowy gres o rysunku kamienia, transparentne szkło i mięsiste skóry. To połączenie sprawia, że apartament jest jednocześnie nowoczesny i głęboko osadzony w regionalnym kontekście.

Wejście do mieszkania definiuje minimalistyczna strefa powitalna z dyskretnym miejscem na pojemną szafę. Zabudowa płynnie przechodzi w jadalnię, gdzie króluje forma koła. Okrągły, rozkładany stół na co dzień oszczędza miejsce, a przy wspólnej kolacji swobodnie mieści wielu gości, sprzyjając długim rozmowom.









PROJEKT: **Maciej Pęczek, DESIGN M DESIGN, www.designmdesign.pl**
ZDJĘCIA: **Anna Kądziołka**
TEKST: **Gabriela Krawczyk – Sudół**

APARTAMENT **JEST JEDNOCZEŚNIE NOWOCZESNY I OSADZONY** W REGIONALNYM KONTEKŚCIE













Po przekroczeniu progu wzrok natychmiast wędruje ku górze. Wysoki sufit eksponuje masywne, drewniane belki, wykończone orzechem. To coś więcej niż tylko konstrukcja – to element stanowiący fundament aranżacji, dyktujący styl całej przestrzeni i determinujący jej klimat. To właśnie ten kolor staje się motywem przewodnim subtelnie łączącym poszczególne elementy wyposażenia w spójną i harmonijną całość. Dzięki tej konsekwencji wnętrze zyskuje wyrazisty charakter i wyjątkowy, dopracowany styl. W salonie dominuje modułowa sofa o mięsistej strukturze, w odcieniu stonowanego beżu, udekorowana puszystymi, białymi poduszkami z owczej skóry. Całość wieńczy panoramiczne przeszklenie, które otwiera wnętrze na spektakularny widok, czyniąc z górskiego krajobrazu żywy i dynamiczny element dekoracji. Tuż obok zaplanowano aneks kuchenny w formie funkcjonalnej wyspy. Bezpośrednio przy salonie znajduje się sypialnia. Otwarta przestrzeń pozostaje w pełni integralna, nadając całości niespotykaną głębię i swobodę. Sercem tego miejsca jest miękkie, centralnie ustawione łóżko, które harmonijnie wypełnia wnętrze, tworząc zapraszającą wyspę komfortu. Funkcjonalność podnosi biurko ulokowane przy wezgłowiu. Ten sprytny mebel z łatwością zmienia się w stylową toaletkę, odpowiadając na codzienne potrzeby i łącząc miejsce do pracy z przestrzenią dla siebie. Białe dywany ze skóry wprowadzają do wnętrza elegancki, a jednocześnie przytulny klimat. Ich naturalna biel stanowi wyraźny akcent na tle ciemnych, drewnianych podłóg. Umieszczone przy łóżku i w strefie wypoczynkowej dodają wnętrzu prestiżowego akcentu, kojarzonego z ekskluzywnymi kurortami.

OTWARTA PRZESTRZEŃ POZOSTAJE W PEŁNI INTEGRALNA





Granica między sypialnią a łazienką zaciera się, tworząc wyrafinowaną enklawę prywatności, najbardziej odważną i intrygującą część apartamentu. To wnętrze to manifest odważnego designu, w którym ekstrawagancja formy spotyka się z funkcjonalnością. Dominantą przestrzeni jest głęboka czerń podłóg i sufitów wykonanych z opalanego drewna. Proces palenia ogniem wydobywa z surowca fascynującą, niemal rzeźbiarską fakturę, jednocześnie naturalnie go konserwując, tworząc przy tym niemal mistyczną atmosferę.

Czerń drewna stanowi tło dla głównego elementu dekoracyjnego: wielkoformatowego gresu. Rude użylenie na jego matowej powierzchni precyzyjnie nawiązuje do odcienia orzechowych belek, tworząc spójny kod kolorystyczny, który harmonijnie spaja obie strefy. Nowoczesny sznyt podkreślają monolityczne umywalki i lampy w lekkiej formie. Dopełnieniem domowego spa jest sauna wydzielona transparentną taflą dymionego szkła oraz imponujące lustra, dzięki którym panorama za oknem staje się integralną częścią wystroju. Funkcjonalność przestrzeni domyka dyskretna garderoba usytuowana tuż obok sypialni, w której sprytnie ukryto pralkę i suszarkę, łącząc wysoką estetykę z codzienną wygodą.

Dyscyplina projektowa i konsekwentny dobór materiałów pozwoliły stworzyć wnętrze, które nie rywalizuje z krajobrazem, lecz go celebruje. To przestrzeń, w której luksus definiuje się nie przez przepych, ale przez bliskość natury, spokój i najwyższą jakość detalu.





PODDASZE PEŁNE ŚWIATŁA I KOMFORTU

VELUX®

Podczas remontu czy adaptacji poddasza nie chodzi tylko o dodatkowe metry kwadratowe, ale także o stworzenie wnętrz, w których rodzina będzie spędzać najważniejsze chwile – pokój zabaw dla dzieci, salon, domowe biuro czy sypialnię, która stanie się prawdziwym azylem. Odpowiednio dobrane okna dachowe mogą całkowicie odmienić te przestrzenie: wpuszczając do wnętrza więcej światła i świeżego powietrza i zwiększając komfort domowników.

POKÓJ ZABAW, SALON, CODZIENNA PRZESTRZEŃ – WYGODA I PRAKTYCZNOŚĆ

W tych pomieszczeniach najważniejsza jest funkcjonalność. Okna dachowe VELUX z ulepszonym trzyszybowym pakietem łączą efektywną izolację termiczną i akustyczną z przystępną ceną. Zostały wyposażone w innowacyjną powłokę antyroszeniową, która zapewnia czysty widok oraz powłokę łatwozmywalną, ułatwiającą utrzymanie szyb w czystości.

KONTAKT Z OTOCZENIEM I NIEOGRANICZONY WIDOK

Tam, gdzie liczy się kontakt z otoczeniem, idealnym wyborem są nowe okna klapowo-obrotowe: naturalne, drewniane VELUX GNL oraz niewymagające konserwacji, odporne na wodę VELUX GNU. Skrzydło okna otwiera się na zewnątrz do kąta 45°, zapewniając niezakłócony panoramiczny widok – idealny na poranną kawę czy popołudniowy relaks z widokiem na ogród. Model GNU, dzięki odporności na wilgoć i braku potrzeby konserwacji, sprawdzi się świetnie w łazienkach i kuchniach, a opcja obrotu skrzydła o 180° umożliwia wygodne mycie szyb od wnętrza pomieszczenia.

ELEKTRYCZNE OKNA DACHOWE – KOMFORT NA WYCIĄGNIĘCIE RĘKI

Okna elektryczne VELUX to naturalny krok w stronę wygody. Jednym przyciskiem można je otworzyć lub zamknąć z kanapy, a nawet z innego pokoju, co ułatwia kontrolę wentylacji i naturalnego światła. Wbudowany czujnik deszczu automatycznie zamyka skrzydło przy pierwszych kroplach, zapewniając spokój i bezpieczeństwo domu. Silnik jest całkowicie niewidoczny, a okno można otwierać i zamykać za pomocą przycisku naściennego lub zintegrować z systemem inteligentnego domu i zarządzać oknem z aplikacji w telefonie.

CISZA, SPOKÓJ I OCHRONA PRZED UCIECZKĄ CIEPŁA

W pomieszczeniach, gdzie liczy się cisza i wysoka efektywność energetyczna, rozwiązaniem są nowe okna dachowe VELUX o wysokich parametrach izolacyjnych i akustycznych z pakietem trzyszybowym 85. Okna zapewnia doskonałą izolację termiczną U_w = 0,90 (W/m^{2}K)*, zapobiegając niekontrolowanej utracie ciepła. Polecane są szczególnie do budynków o wysokiej efektywności energetycznej, w tym domach pasywnych oraz z wentylacją mechaniczną. Okna wyróżniają się również bardzo dobrym parametrem dźwiękoszczelności R_w=38d-39B, gwarantując użytkownikom poddaszy możliwość odcięcia się od zewnętrznego hałasu. Jest to szczególnie istotne, w sytuacji, gdy dom lub mieszkanie zlokalizowane są w pobliżu ruchliwej ulicy. Specjalna konstrukcja okna oraz szyby redukuje również odgłosy padającego deszczu, zapewniając optymalne warunki do odpoczynku nawet w czasie wyjątkowo niekorzystnej aury na dworze.

AKCESORIA, KTÓRE ZWIĘKSZAJĄ KOMFORT

Dla optymalnej wydajności i komfortu przez cały rok warto dobrać odpowiednie akcesoria. Termoizolacyjna aluminiowa roleta zewnętrzna zapewnia najskuteczniejszą ochronę przed nagrzewaniem, obniżając temperaturę w pomieszczeniu nawet o 6°C*, zanim ciepło dotrze do szyby. To klucz do utrzymania komfortowej przestrzeni latem, bez nadmiernego korzystania z klimatyzacji. Wewnętrzne rolety i osłony umożliwiają kontrolę ilości wpadającego światła i prywatności, a montaż w zestawie z innymi oknami dachowymi VELUX pozwala tworzyć spójne, funkcjonalne i estetyczne poddasze.

*Dane z symulowanego pomieszczenia o orientacji południowej z dwoma najczęściej sprzedawanymi oknami dachowymi VELUX GLL 61, w rozmiarze MK06 (780 x 1178 mm). Dane pobrane w Warszawie między lipcem, a sierpniem na potrzeby badań VELUX 2023 dotyczących wpływu akcesoriów podczas lata.

CLARET SKY,
CZYLI POD BORDOWYM NIEBEM







PROJEKT: **CZAJKA WNĘTRZA,**
Aleksandra Czajka-Witkowska, Remigiusz Prasał
STYLIZACJA: **CZAJKA WNĘTRZA**
ZDJĘCIA: **MARTYNA SOUL STUDIO**
TEKST: **Aleksandra Czajka-Witkowska**





Projekt "Claret sky" to wnętrze przeznaczone na wynajem długoterminowy. Priorytetem inwestora było stworzenie przestrzeni w nowoczesnym stylu, wyróżniającej się wysokim standardem wykończenia oraz zachęcającej do wynajmu. Specyfiką wnętrza na wynajem jest to, że nie ma ściśle określonego użytkownika, dlatego ważnym aspektem było zaprojektowanie przestrzeni w taki sposób, by stylistycznie nie zawężało grupy potencjalnych najemców.

W aranżacji dominują odcienie beżu oraz naturalnego drewna, które dodatkowo wzbogacono akcentami kolorystycznymi. W szczególności na pierwszy plan wysuwa się głębokie bordo – motyw przewodni całego projektu. Z ang. „Claret sky" w tłumaczeniu oznacza „bordowe niebo" to określenie trafnie oddaje zastosowaną paletę barw, oscylującą wokół odcieni wina i nasyconych tonów czerwieni, nadających inwestycji wyrafinowanej głębi.
Wnętrze jest ciepłe, przytulne i zachęcające do zamieszkania. Jednocześnie nie jest przeładowane „designerskim" wyposażeniem. Zastosowano trwałe, szlachetne materiały, o bardzo dobrej jakości, które jednocześnie nie sprawiają problemu w utrzymaniu w czystości. Drewniana podłoga w ciepłym odcieniu była głównym wymogiem inwestora. Wyraźny rysunek i prawie bezsęczna selekcja nadają mieszkaniu elegancji. Spójny efekt zapewniają dopracowane detale: mięsiste lecz miękko układające się zasłony, elementy sztukaterii w sypialni i drzwi z delikatnym frezem.
Cały przedpokój do momentu wejścia do krótkiego korytarza został pomalowany na delikatny błękit. Ten sam kolor powtarza się w sypialni na suficie, delikatnie schodząc na ściany. W przedpokoju we wnęce została umieszczona duża szafa z gładkimi frontami w złamanej bieli, a naprzeciwko - lustro z półką na buty oraz siedzisko w kontrastującym ceglastym odcieniu.
Z korytarza wejścia prowadzą do wszystkich kluczowych pomieszczeń: toalety pełniącej również funkcję zaplecza gospodarczego, łazienki, gabinetu, strefy









ELEGANCJI DODAJE CZARNA CIENKA LISTWA SZTUKATERII

dziennej oraz sypialni. Pierwsze z nich zmieniliśmy pod względem funkcji, gdyż pierwotnie na miejscu szafy gospodarczej deweloper zaplanował prysznic. Zrezygnowaliśmy z tego pomysłu i wnękę zajęła pojemna szafa na pralko-suszarkę, odkurzacz i inne gospodarcze wyposażenie.

Główną strefą tego mieszkania jest część dzienna – salon z aneksem kuchennym. Duża, otwarta dobrze doświetlona przestrzeń z wyjściem na balkon. Zabudowa kuchenna złożona jakby z dwóch części, wysokich słupków oraz szafek dolnych i górnych. Pierwsza wizualnie masywna skrywa w sobie lodówkę oraz dużą ilość miejsca do przechowywania, a także wnękę na sprzęt, który można schować za frontem oszczędzając miejsce na blacie. Drugą część tworzą szafki dolne i górne, połączone spójną wnęką o jednolitym wykończeniu. Inwestor zdecydował się na odporny na uszkodzenia materiał jakim jest laminat – użyty zarówno na blacie, jak i na frontach oraz we wnęce pod szafkami wiszącymi.

Część jadalniana oddziela kuchnię od salonu. Drewniany stół z funkcją rozkładania pomieści bez problemu nawet 10 osób. Blat doświetlają dwie oprawy wiszące kolorem nawiązujące do uchwytów kuchennych.

Po dniu pełnym pracy najmujący mogą wypocząć na wygodnym rozkładanym narożniku. Funkcja spania pozwala na przenocowanie gości. Podobnie mniejsza sofa w jednym z dwóch pokojów, który pełni funkcję gabinetu i pokoju gościnnego – bardzo popularnej funkcji w mieszkaniach przy większej ilości pokoi. To właśnie w tym pokoju znajduje się tytułowe „claret sky". Nie baliśmy się pomalować sufitu na tak ciemny kolor z tego względu, że w pokoju jest bardzo duże okno, a wnętrze jest w jasnym entourag'u. Wyposażenie i użyte materiały pozwolą łatwo zamienić wnętrze na pokój nastolatka.

Ostatnim pomieszczeniem jest sypialnia. Tutaj na uwagę zasługuje symetryczna zabudowa meblowa, którą w środkowej części stanowi toaletka, a po bokach głębokie szafy. Mimo masywnej zabudowy, nie ma efektu przytłoczenia. Jasne kolory i gładkie



Polskie młynki Mill Mood. To drewniane obiekty stołu, które łączą funkcję z rzeźbiarską formą. Wykonane z jesionu i wykończone kolorem, pozostają na widoku jako element aranżacji wnętrza, nadając codziennym rytuałom wyjątkowy charakter.
MILLMOOD, www.millmood.pl



Unilin Master Oak. Design, który nadaje płytom drewnopochodnym wygląd i fakturę naturalnego dębu. Dostępny w postaci paneli dekoracyjnych oraz płyt HPL. Wykonany w 100 proc. z drewna pochodzącego z recyklingu. Jest trzykrotnie bardziej odporny na zarysowania niż prawdziwe drewno i łatwy w czyszczeniu.
UNILIN PANELS, www.unilinpanels.com/pl-pl



Stolik Mira drewno mango. To jeden z tych projektów, które natychmiast zdradzają, że nie powstały wyłącznie z myślą o funkcji — ale o estetyce, atmosferze i emocjach we wnętrzu.
PLANETA DESIGN, www.planetadesign.pl







PŁYTKI W ODCIENIACH BEŻU ZESTAWIONO Z KONTRASTOWĄ ŚCIANĄ

płaszczyzny, równoważą przestrzeń. Akcentem kolorystycznym są po przeciwnej stronie kinkiety w kolorze wina. Elegancji dodaje czarna cienka listwa sztukaterii odcinająca błękitne sufit oraz panele dekoracyjne po bokach wezgłowia łóżka.

Łazienka została zaprojektowana jako przestrzeń wygodna i funkcjonalna, z komfortową kabiną prysznicową zamykaną symetrycznym przeszkleniem. Zastosowanie kompaktowego blatu w zabudowie wiszącej umożliwiło montaż eleganckiej umywalki podblatowej, nad którą umieszczono dekoracyjne lustro w stalowej nieregularnej ramie. Jasne płytki w odcieniach beżu zestawiono z kontrastową ścianą w głębokim, winno-bordowym tonie. Głęboka zabudowa stelaża miski ustępowej pozwoliła wygospodarować dodatkową przestrzeń do przechowywania na całej powierzchni ściany.

75-metrowe mieszkanie w gdańskim Garnizonie jest idealnym miejscem na wynajem dla dwojga bądź rodziny z dzieckiem. Wnętrze jest nowoczesne, ale i ponadczasowe. Naturalne światło słoneczne, jasne materiały, miękkie tkaniny sprawiają, że mieszkanie jest przytulne i zachęcające do pobytu na znacznie dłuższą chwilę.

MULTIDECOR

STWÓRZ PRZESTRZEŃ DO KTÓREJ **CHCE SIĘ WRACAĆ**

Twój dom od salonu do ogrodu.





REKLAMA

DYWANY
Do pokoju dziecka, sypialni, salonu lub biura

CHODNIKI
Praktyczne rozmiary lub cięcie na wymiar

WYKŁADZINY PCV I DYWANOWE
Komfort i funkcjonalność do każdego wnętrza

SZTUCZNA TRAWA
Na balkon, taras lub do ogrodu - zawsze zielona

Zainspiruj się na:

www.multidecor.pl

Sklep online z szerokim wyborem produktów do aranżacji wnętrz i ogrodów

Zeskanuj i zobacz więcej









DOM
Z ZAOBLENIAMI

Wnętrze, które sprawia, że każdy detal płynie w harmonii z przestrzenią i światłem. Miękkie linie, naturalne materiały i stonowana kolorystyka tworzą wnętrze pełne spokoju, inspirujące do codziennego relaksu i przywołujące wspomnienia ze śródziemnomorskich podróży.

Dom z zaobleniami o powierzchni 240 m^2 został zaprojektowany jako wnętrze, w którym architektura operuje miękką linią, światłem i materią. Projekt powstał jako odpowiedź na potrzebę stworzenia przestrzeni harmonijnej i wyciszającej – takiej, która zmienia się wraz z porą dnia i sposobem użytkowania. To dom, który pracuje światłem, a każda chwila spędzona w jego wnętrzu odkrywa nową jakość przestrzeni.

Inwestorka, współwłaścicielka jednej z wiodących marek modowych, pragnęła, aby jej dom był odzwierciedleniem stylu życia oraz wspomnień ze śródziemnomorskich podróży. Inspiracje naturą, miękkimi krajobrazami i architekturą południa Europy stały się punktem wyjścia do stworzenia wnętrza o płynnych przejściach, stonowanej kolorystyce i szlachetnych, naturalnych materiałach.

Motyw zaobleń konsekwentnie przenika cały projekt, od architektury, przez zabudowy meblowe, aż po detale wykończeniowe. Zaokrąglone formy nie są jedynie estetycznym zabiegiem. Rozpraszają światło, łagodzą odbiór przestrzeni i budują atmosferę spokoju.



PROJEKT: **FIVE CELL – MACIEJ KURKOWSKI, MARIOLA KAWA, @fivecell.architects**
ZDJĘCIA: **YASSEN HRISTOV**
TEKST: **FIVE CELL**

Aby osiągnąć ten efekt, konieczna była gruntowna reorganizacja układu funkcjonalnego domu, w tym przebudowa klatki schodowej oraz otwarcie strefy dziennej poprzez ingerencję w ściany konstrukcyjne i eliminację ostrych narożników.

Centralnym punktem domu jest rzeźbiarska klatka schodowa, stanowiąca jego serce i dominantę przestrzenną. Jej miękka, asymetryczna forma o delikatnie wachlarzowym wejściu została zaprojektowana jako płynna bryła wyrastająca z wnętrza. Zaoblone stopnie z litego drewna, wijąca się barierka oraz perfekcyjnie gładkie styki schodów ze ścianami podkreślają rzemieślniczy charakter realizacji. Otwarta na sąsiednie strefy, w tym przestrzeń nauki i zabawy, klatka schodowa integruje domowników, a światło miękko rozlewające się po jej powierzchniach wydobywa plastykę formy i tworzy zmienny spektakl światłocienia.

Strefa dzienna z przestronnym salonem i otwartą kuchnią z ukrytym zapleczem stanowi centrum życia domowego. Kominek został wpisany w długą, wielofunkcyjną zabudowę, pełniącą również funkcję siedziska. Kompozycję dopełniają wnęki z zaoblonymi półkami, subtelna sztukateria sufitowa oraz dialog bieli z ciepłymi tonami drewna, kontrastującymi z czernią kominka.



Konsola Sphere mango. Świetnie odnajdzie się zarówno w przestrzeniach nowoczesnych, jak i klasycznych. Doskonale zaprezentuje się w salonie jako stolik pod dekoracje, w holu jako praktyczny akcent powitalny, a także w jadalni – jako miejsce na dodatki.
PLANETA DESIGN, www.planetadesign.pl

















TO WNĘTRZE, KTÓRE NIE EPATUJE FORMĄ, LECZ SUBTELNIE JĄ BUDUJE

Szczególną rolę w projekcie odgrywają łazienki, zaprojektowane jako prywatne strefy relaksu inspirowane estetyką spa i śródziemnomorskim spokojem. Przestrzenie kąpielowe ukształtowano jako monolityczne, plastyczne bryły o miękkich liniach. Wnęki kąpielowe mieszczą wolnostojące wanny i prysznice typu walk-in, a ich ściany zostały wyłożone ręcznie formowanymi i szkliwionymi płytkami, których delikatna nieregularność buduje subtelny efekt światłocienia. Zaoblone blaty zintegrowane z umywalkami, ukryte półeczki, minimalistyczne odpływy liniowe oraz podtynkowa armatura podkreślają czystość formy i funkcjonalność rozwiązań. Całość spaja aksamitny mikrocement, który nadaje wnętrzom miękkość i wizualną spójność.

Projekt wyróżnia się odwagą i konsekwencją formalną, a jednocześnie pozostaje niezwykle użytkowy. To wnętrze, które nie epatuje formą, lecz subtelnie ją buduje. Jest to przestrzeń, która pozostaje w pamięci i zaprasza, by do niej wracać.



Drewniane żaluzje Sun&Shade. Subtelnie filtrują światło, budując atmosferę relaksu i prywatności. Jasne lamele modelu ABACHI Blanco doskonale współgrają z naturalnymi materiałami i nowoczesną, minimalistyczną estetyką łazienki.
SUN&SHADE, www.sunandshade.pl







REKLAMA

KLARINA

KLARINA.PL POLSKA WYTWÓRNIA DRZWI PRYSZNICOWYCH



PROJEKT: **arch. wnętrz AGNIESZKA ZARANEK, arch. wnętrz ELŻBIETA PIETRZAK, DECOROOM, www.decoroom.eu**
ZDJĘCIA: **MARTA BEHLING, PION POZIOM**
TEKST: **JAGODA MÓWIŃSKA**

DOM W STYLU JAPANDI

SPOKOJNY AZYL POD WARSZAWĄ

Realizacja wnętrza domu pod Warszawą to współczesna interpretacja stylu japandi – harmonijnego połączenia japońskiego minimalizmu i skandynawskiej przytulności. Naturalne materiały, subtelna gra faktur i wyważone proporcje budują spójną, uporządkowaną przestrzeń do życia.

W tym projekcie konsekwencja i powściągliwość idą w parze z uważnością na detal. Wnętrze tworzy spójną, uporządkowaną całość, w której każdy element ma swoje uzasadnienie. Bazę stanowią ciepłe beże, złamane biele i naturalne odcienie drewna, budujące spokojne, neutralne tło. Charakter przestrzeni definiują zaoblone formy oraz subtelna gra światła, która podkreśla strukturę materiałów i proporcje wnętrza. Całość pozostaje oszczędna w środkach, ale nie chłodna – jej wyraz tworzą faktury i starannie dobrane detale. Ważną rolę odgrywa tu polskie rzemiosło – zabudowy meblowe na wymiar ze stolarni Decoroom oraz drzwi i schody polskiej marki Kerno.

Punktem wyjścia do stworzenia tego wnętrza był styl japandi, który w naturalny sposób łączy minimalizm z przytulnością i bliskością natury. Zależało nam na tym, by przestrzeń harmonijnie współgrała z otoczeniem domu – zarówno pod względem kolorystyki, jak i doboru materiałów. Inspira-



cją stały się naturalne faktury, światło oraz organiczne formy, które przełożyliśmy na język współczesnego, uporządkowanego wnętrza.

POWŚCIĄGLIWA ELEGANCJA W KUCHNI

Otwarta kuchnia płynnie łączy się ze strefą dzienną, tworząc kojącą zmysły całość. Zaoblone zabudowy łączą elegancki fornir z jasnymi blatami z konglomeratu, tworząc wyważoną kompozycję. Na podłodze zastosowano gres, który świetnie wpisuje się w naturalną, stonowaną paletę wnętrza. Centralnym elementem jest wyspa, która porządkuje przestrzeń i sprzyja codziennym rytuałom. Subtelne oświetlenie oraz zintegrowane AGD zostały wpisane w zabudowę w sposób spójny z całością aranżacji, podkreślając jej minimalistyczny charakter. Całość dopełniają naturalne materiały i stonowana kolorystyka, konsekwentnie budujące harmonijny obraz wnętrza. Kompozycję uzupełnia jadalnia z drewnianym stołem i krzesłami, naturalnie łącząca strefę kuchni z salonem.







SALON – SERCE DOMU

Salon stanowi otwartą, płynnie połączoną z kuchnią przestrzeń, utrzymaną w ciepłej, neutralnej tonacji beżów i drewna. Bazę aranżacji tworzy dębowa podłoga, która ociepla wnętrze i podkreśla jego naturalny charakter. Centralnym punktem strefy wypoczynku jest niska, modułowa sofa zestawiona ze stolikiem kawowym o geometrycznej bryle. Kominek wykończony naturalnym kamieniem porządkuje kompozycję i stanowi subtelny, elegancki akcent przestrzeni. Drewniane schody płynnie łączą kondygnacje i nadają wnętrzu lekkości. Całość dopełniają farby w neutralnej palecie barw.

SYPIALNIA – OAZA SPOKOJU

Sypialnia utrzymana jest w spokojnej, naturalnej estetyce opartej na odcieniach drewna, złamanej bieli i miękkich tekstyliach. Centralnym elementem wnętrza jest łóżko z giętym zagłówkiem zaprojektowane specjalnie na potrzeby tej realizacji i wykonane w pracowni tapicerskiej, zestawione z minimalistycznymi stolikami nocnymi i subtelnym oświetleniem ściennym. Zabudowy stolarskie dopasowano do skosów dachu, tworząc uporządkowaną i funkcjonalną całość, a bezpośrednio przy sypialni usytuowana jest garderoba z zabudowami wykonanymi na wymiar, maksymalnie wykorzystującymi przestrzeń pod skosami.





Dotykowy włącznik pojedynczy z gniazdem elektrycznym oraz ładowarką USB. Front wykonany z hartowanego szkła w kolorze ponadczasowej czerni jest odporny na zarysowania. Niezwykle praktyczny oraz łatwy do utrzymania w czystości. Idealny do nowoczesnych wnętrz.
LIVOLO, www.livolo.com.pl







PROSTE FORMY W ŁAZIENKACH

Na parterze znalazła się minimalistyczna łazienka oparta na jasnych powierzchniach, prostych zabudowach stolarskich i subtelnych kontrastach czarnej armatury. Przeszklona kabina prysznicowa oraz ograniczona paleta materiałów podkreślają uporządkowany, nowoczesny charakter wnętrza. Łazienka na piętrze ma bardziej relaksacyjny charakter. Dominują tu jasny kamień o wyrazistym użyleniu, naturalne światło oraz miękkie, obłe formy. Centralnym punktem wnętrza jest wolnostojąca wanna ustawiona pod oknem dachowym oraz monolityczna umywalka zestawiona z armaturą i toaletą myjącą. Starannie dobrane materiały i stonowana kolorystyka tworzą przestrzeń idealną na sesję domowego spa.

Całość to spójna, konsekwentnie zaprojektowana przestrzeń, w której minimalizm spotyka się z naturalnością, a estetyka podporządkowana jest codziennemu komfortowi życia.

MINIMALIZM SPOTYKA SIĘ Z NATURALNOŚCIĄ, A ESTETYKA PODPORZĄDKOWANA JEST **CODZIENNEMU KOMFORTOWI** ŻYCIA









REKLAMA


KONTAKT simon
kontakt-simon.pl
Simon 24
Energia codzienności
Dowiedz się więcej o serii SIMON 24
Klasyczna kolorystyka | Matowe i błyszczące wykończenia
Sprawdzone rozwiązania z innych serii
Rewolucja w montażu | Sterowanie smartfonem



DLACZEGO TAK TRUDNO STWORZYĆ SPÓJNĄ PRZESTRZEŃ OD SALONU PO OGRÓD?

Najczęściej problemem nie jest brak pomysłu, tylko to, że każde miejsce urządzamy osobno. Salon według jednych inspiracji, taras według drugich, a ogród jeszcze inaczej. W efekcie dom, zamiast tworzyć jedną spójną całość, zaczyna wyglądać jak kilka przypadkowych przestrzeni połączonych drzwiami tarasowymi. A przecież coraz częściej chcemy korzystać z domu szerzej. Taras ma być miejscem na poranną kawę. Balkon chwilą oddechu po pracy. Ogród naturalnym przedłużeniem codziennego życia, a nie osobnym projektem na lato. Spójne wnętrza zaczynają się tam, gdzie kończy się przypadek w ich urządzaniu. Nie chodzi o perfekcję ani jeden styl, ale o kilka wspólnych decyzji: podobne kolory, materiały, dodatki i rytm, który sprawia, że salon, taras i ogród zaczynają mówić tym samym językiem. Bo dziś dom coraz rzadziej kończy się na ścianach salonu.

Marek Niedźwiecki, Sales Director, www.multidecor.pl



Siedząca kobieta

Ilustracja graficzna z kobietą opierającą ramię na kolanie, w ciemnoczerwonym kolorze z małymi białymi plamkami, na jasnobeżowym tle.

DESENIO, www.desenio.pl



STREFA DZIENNA

Kompozycja barw Angora i Dusty Rose udowadnia, że delikatne barwy potrafią stworzyć wnętrze z charakterem. Miękkie faktury oraz dopracowane detale i dodatki budują atmosferę nowoczesnej przytulności, w której salon staje się ulubionym miejscem odpoczynku, spotkań i codziennych chwil w domowym zaciszu.

Okrągły stolik pomocniczy Gigi

Stylowe połączenie minimalistycznego designu i funkcjonalności. Wykonany z trwałych materiałów odpornych na warunki atmosferyczne. Doskonale sprawdzi się zarówno w ogrodzie, jak i we wnętrzach.

1119 zł, WESTWING COLLECTION, www.westwing.pl





AGATA MEBLE

Dyfuzor zapachowy Valpe

Wprowadzi do wnętrza luksusowy zapach. Subtelny, kwiatowy aromat otula przestrzeń lekkością, tworząc atmosferę spokoju. To doskonały akcent dla tych, którzy cenią elegancję w najdrobniejszych detalach.

35,99 zł, VALPE FRAGRANCES, www.sklep.bispol.pl





Zegar ścienny Cascara

Wykonany z wytrzymałego żelaza gwarantuje trwałość, a ażurowa, niemal rzeźbiarska konstrukcja, nadaje mu wizualnej lekkości. Jego design to harmonijne połączenie nowoczesności z ciepłym, przytulnym charakterem.

FABRYKA FORM, www.fabrykaform.pl



EUROFIRANY



9DESIGN

Wazon Shell

Wszechstronna dekoracja o organicznej, miękkiej formie inspirowanej naturą. Spokojny, stonowany kolor sprawia, że pięknie prezentuje się w strefie dziennej - samodzielnie lub jako tło dla świeżych kwiatów.

332 zł, FERM LIVING, www.fabrykaform.pl



Avola Kora Beżowy

Delikatny wzór inspirowany naturalną strukturą kory oraz stonowana kolorystyka sprawiają, że dywan Avola pomaga stworzyć spokojną i harmonijną przestrzeń. To propozycja dla osób ceniących naturalne inspiracje we wnętrzach.

MULTIDECOR, www.multidecor.pl





Qubeo

Stolik kawowy o minimalistycznej bryle, który wnosi do wnętrza harmonię formy i funkcji. Dostępny też w innych kolorach.

SELSEY, www.selsey.pl



Krzesło tapicerowane K386 VELVET

Stabilne i wytrzymałe pokryte miękką, aksamitną tkaniną zapewnia komfort użytkowania oraz stanowi dekorację wnętrza. Doskonale sprawdzi się w jadalni i salonie urządzonym w stylu glamour.

335 zł, MIRAT, www.mirat.eu

STYL MODERN CLASSIC WE WNĘTRZACH



KOMANDOR

PONADCZASOWA ELEGANCJA W NOWOCZESNYM WYDANIU

Modern classic łączy szlachetne materiały z funkcjonalnością, tworząc wyrafinowaną przestrzeń, przy jednoczesnym komforcie codziennego użytkowania. To styl dla osób poszukujących równowagi pomiędzy klasyczną elegancją a współczesnymi rozwiązaniami.

CZYM WYRÓŻNIA SIĘ MODERN CLASSIC NA TLE INNYCH STYLÓW WNĘTRZARSKICH?

Modern classic idealnie balansuje między tradycją a nowoczesnością. Nawiązuje do szlachetnych materiałów jak marmur czy mosiądz, czerpiąc inspiracje z klasyki. W przeciwieństwie do stylu klasycznego pozostaje stonowany i oszczędny w formie, bez przesadnych zdobień czy złoceń. Zamiast tego stawia na czystość linii, subtelny szyk i przemyślane proporcje.

Dominuje tu neutralna, stonowana paleta barw – beże, szarości, złamana biel czy delikatne pastele tworzą doskonałe tło dla wyrazistych dodatków. Charakterystyczne są wysokiej jakości tkaniny: aksamit, jedwab czy len, wprowadzające element przytulności i luksusu. Historycznie styl ten narodził się jako odpowiedź na potrzebę stworzenia przestrzeni jednocześnie eleganckiej i przytulnej, formalnej, ale nieprzytłaczającej. Dziś cieszy się popularnością wśród osób szukających wnętrz ponadczasowych, odpornych na zmieniające się trendy, ale w pełni funkcjonalnych i nowoczesnych.

MEBLE W STYLU MODERN CLASSIC – KLASYCZNE FORMY W NOWOCZESNYM WYDANIU

Meble stanowią fundament wnętrza szczególne w aranżacji salonu. Warto wybierać modele o klasycznych kształtach. Sofa w minimalistycznej odsłonie będzie idealnym wyborem. Fotele uszaki w gładkiej tkaninie zamiast tradycyjnych wzorów doskonale wpisują się w tę estetykę. Drewniane meble powinny być wykonane z wysokiej jakości materiałów – dąb, orzech amerykański czy czereśnia świetnie sprawdzą się w tym stylu. Współczesne interpretacje klasycznych form mogą łączyć różne materiały – stoliki kawowe z blatem ze spieków kwarcowych TRI-D i metalowymi nogami to doskonały przykład takiego połączenia, które dodają aranżacji nowoczesnego wyrazu. Komody i witryny często nawiązują do historycznych wzorów, lecz są pozbawione przesadnych zdobień. Stawiają na prostotę i funkcjonalność. Wybierając meble, warto zwrócić uwagę na detale wykończeniowe – eleganckie uchwyty, nogi czy obramowania z mosiądzu lub chromu. Meble tapicerowane powinny być wygodne i reprezentacyjne jednocześnie. Sprawdzą się sofy i fotele na wysokich nóżkach, tapicerowane aksamitem, welurem lub wysokiej jakości tkaniną w jednolitym kolorze. W tym stylu obowiązuje zasada umiaru – lepiej postawić na kilka dopracowanych elementów niż nadmiar wyposażenia. Nawiązanie do klasycznych materiałów i ponadczasowej estetyki to jedna z popularniejszych koncepcji w trakcie wyboru stylistyki salonu. Ta niewątpliwa wizytówka mieszkania czy domu musi być funkcjonalna, komfortowa, ale przede wszystkim w pełni





KOMFORT



DLACZEGO DZIŚ LUKSUS WE WNĘTRZACH OZNACZA SPOKÓJ, A NIE PRZEPYCH?

Jeszcze kilka lat temu luksusowe wnętrza kojarzyły się przede wszystkim z błyskiem i dużą ilością dekoracji. Dziś coraz częściej obserwujemy zupełnie inne podejście. W nowoczesnych aranżacjach premium luksus zaczyna oznaczać przede wszystkim spokój, harmonię i jakość codziennego życia. Klienci są zmęczeni nadmiarem bodźców. Po intensywnym dniu chcą wracać do przestrzeni, która wycisza, daje oddech i pozwala naprawdę odpocząć. Dlatego we wnętrzach pojawia się więcej naturalnych materiałów, ciepłych odcieni, miękkiego światła i ponadczasowych form. Coraz mniej chodzi o demonstrację, a bardziej o atmosferę. Widać też odejście od idealnie wystylizowanych, chłodnych aranżacji na rzecz wnętrz bardziej autentycznych i osobistych. Luksusem staje się dziś przestrzeń, w której po prostu dobrze się czujemy – spokojna, dopracowana i funkcjonalna, ale bez przesady. To właśnie dlatego współczesne wnętrza coraz częściej przypominają eleganckie, dopracowane apartamenty tworzone z myślą o komforcie i codziennym rytmie życia – pełne naturalnego światła, szlachetnych materiałów i subtelnej elegancji, która nie potrzebuje przesady, by robić wrażenie.

Agnieszka Szczepańska, Architekt wnętrz, www.planetadesign.pl

W MEBLACH WARTO ZWRÓCIĆ UWAGĘ NA DETALE WYKOŃCZENIOWE



Kolekcja Santana. Łączy naturalne tkaniny o grubym splocie z eleganckimi, złotymi detalami. Jasnobeżowe abażury tworzą przytulny klimat, a różnorodność modeli – od lamp wiszących po kinkiety i lampę stojącą – pozwala spójnie zaaranżować wnętrze.
Od 259 zł, NOWODVORSKI LIGHTING, www.nowodvorski.com



Kinkiet Denver. Elegancki kinkiet w stylu modern classic, łączący złotą podstawę z białym abażurem. Idealny do salonu, sypialni czy przedpokoju, pasuje także do aranżacji hamptons i nowojorskich. Subtelne światło podkreśla klimat wnętrza i dodaje mu ponadczasowego charakteru.
ARDANT, www.ardant.pl



Stół Malmo Dąb 120 cm. Nowoczesny stół jadalniany z ceramicznym blatem. Jego rzeźbiarska forma oraz minimalistyczna konstrukcja nadaje wnętrzu lekkości i wyjątkowego charakteru, jednocześnie zapewniając komfort użytkowania.
2250 zł, MODERN CLASSIC HOME, www.mchome.pl



Lustro stojące KIM 180 x 50 cm. Lustro w sosnowej ramie to praktyczny i stylowy dodatek do sypialni, garderoby lub przedpokoju. Duży format pozwala obejrzeć całą sylwetkę, a naturalna rama ociepla aranżację.
EDAXO, www.edaxo.pl



PARADYŻ

dostosowana do potrzeb użytkowników. Płytki ceramiczne będą doskonałym wyborem nie tylko na podłogę, ale również na ściany, stanowiąc przykuwający uwagę motyw dekoracyjny lub bazę całej aranżacji.

KOLORYSTYKA I MATERIAŁY – KLUCZ DO OSIĄGNIĘCIA ARANŻACYJNEJ HARMONII

Podstawą aranżacji charakterystyczne są neutralne barwy tworzące eleganckie tło. Beże, écru, złamana biel, szarości, gołębi błękit stanowią doskonałą bazę. Można także przełamać neutralność akcentami w głębokich, nasyconych barwach – butelkowa zieleń, granat, burgundy czy

CHARAKTERYSTYCZNE SĄ NEUTRALNE BARWY TWORZĄCE ELEGANCKIE TŁO

czerń w formie dodatków nadadzą wnętrzu charakteru.
Materiały powinny być naturalne i trwałe. Drewno o wyraźnym usłojeniu, kamień, szkło, mosiądz czy stal wprowadzą różnorodność faktur. Szczególnie efektownie prezentują się połączenia matowych i błyszczących powierzchni tworzące ciekawe kontrasty.
Ważnym elementem są także tekstylia. Aksamit wprowadzi element luksusu, len czy bawełna sprawdzą się jako obicia foteli. Istotne są wzory – subtelna krata, delikatny kwiatowy motyw czy geometryczne wzory w stonowanych kolorach. Łącząc różne materiały i faktury, należy pamiętać o zachowaniu balansu. Klasyczne drewno ułożone w jodełkę francuską lub tradycyjny parkiet to najlepszy wybór na podłogi, choć bardzo kosztowny i wymagający znacznych nakładów sił i środków na pielęgnację. Decydując się na dywan, warto wybrać wykonany z naturalnych włókien. Ściany najlepiej utrzymać w jasnych, neutralnych kolorach, ewentualnie z akcentem w postaci tapety z minimalistycznym motywem.

JAK ZAPLANOWAĆ UKŁAD FUNKCJONALNY W SALONIE MODERN CLASSIC?

Salon w stylu modern classic powinien być nie tylko elegancki, ale przede wszystkim praktyczny. Centralne miejsce powinna zająć strefa wypoczynkowa z elegancką sofą i fotelami wokół stolika kawowego. W większym pomieszczeniu można wydzielić kilka stref funkcjonalnych. Oprócz części wypoczynkowej warto zaplanować miejsce na biblioteczkę z wygodnym fotelem do czytania. Warto również wydzielić niewielką przestrzeń konwersacyjną z dwoma fotelami ustawionymi naprzeciwko siebie. Klucz stanowi wybór materiałów wykończeniowych ścian i podłóg. W strefie reprezentacyjnej doskonale sprawdzi się spiek kwarcowy, łączący naturalność kamienia z nowoczesnymi parametrami technicznymi. Ściany i podłogi powinny być spójne z całością aranżacji i podkreślać jego elegancję.

Tekst: Andrzej Śliwka, www.paradyz.com/pl



ADOBE STOCK

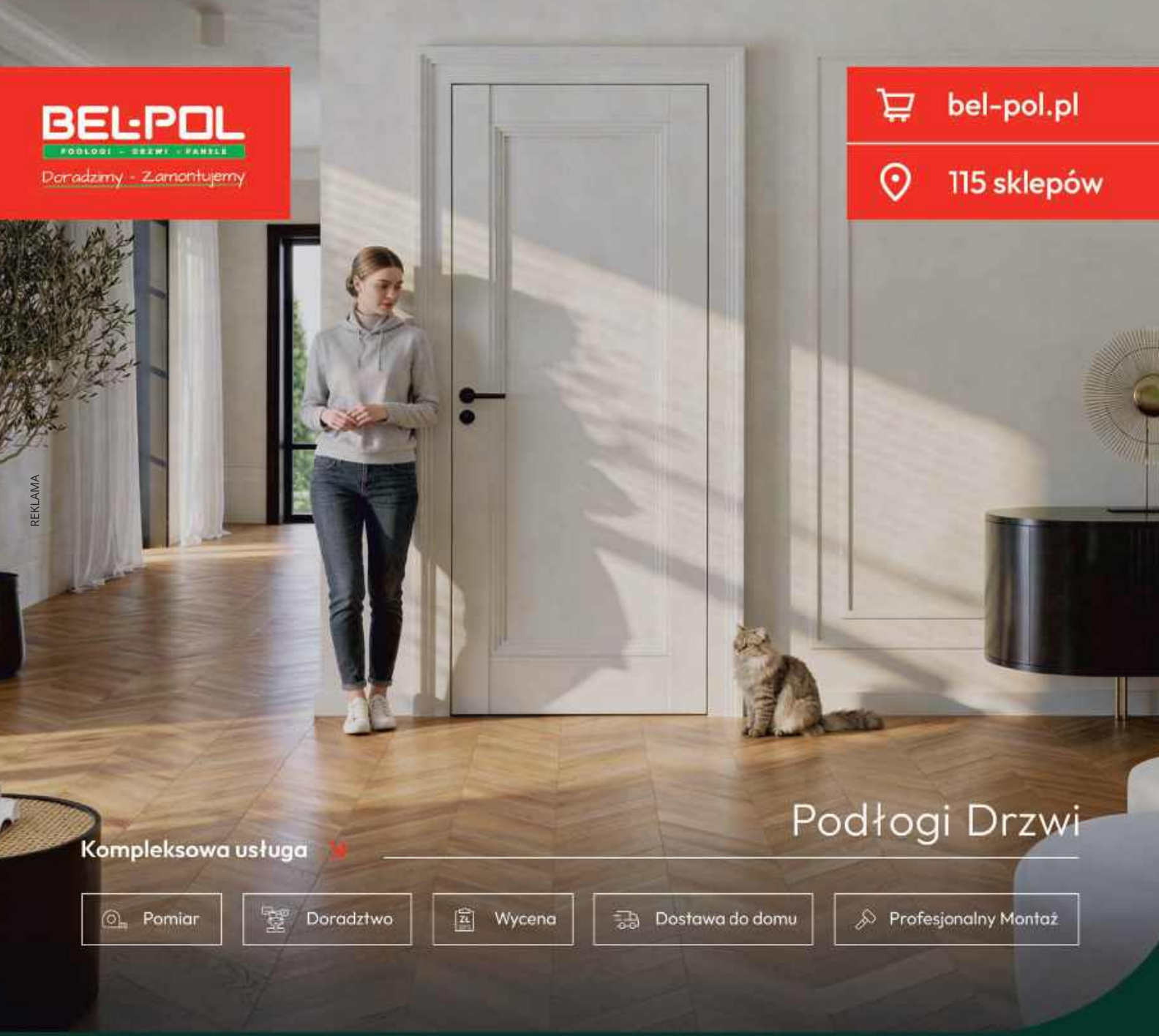

BEL-POL
Strefa Architekta

www.strefaarchitekta.bel-pol.pl

Jesteś Architektem? **Zapraszamy do współpracy:**

- Biblioteka plików CAD i struktur
- Bezpłatne szkolenia, warsztaty i wyjazdy do producentów
- Dedykowany opiekun regionalny
- Bezpłatna rezerwacja Strefy Architekta
- Odpowiedź na zapytanie i wycena w ciągu 48h
- Umowa z prowizja

SPRAWDŹ STREFĘ ARCHITEKTA



GALERIA WNĘTRZ DOMAR

JAK DOBRAĆ KOLOR DO SWOJEGO STYLU ŻYCIA

Styl aranżacyjny to fundament, na którym opiera się każda decyzja dotycząca wystroju – od wyboru mebli po kolor ścian. Paleta barw powinna nie tylko harmonizować z założeniami stylistycznymi, ale również podkreślać ich charakter. Odpowiedni dobór kolorystyki może wzmocnić przekaz estetyczny wnętrza, nadać mu indywidualności i sprawić, że całość będzie spójna wizualnie i emocjonalnie.

W praktyce oznacza to, że nie każda paleta pasuje do każdego stylu. Wnętrze utrzymane w estetyce minimalistycznej nie powinno być przesycone żywymi, kontrastowymi barwami – to zburzyłoby jego założoną prostotę. Z kolei styl boho, pełen warstw i tekstur, aż prosi się o kolory nasycone, zróżnicowane i naturalne – często zestawione w pozornie nieoczywisty sposób.

Dobierając kolory pod kątem stylu wnętrza, warto kierować się kilkoma zasadami:

- Spójność tonalna – barwy powinny mieścić się w jednej gamie nasycenia i jasności. W stylach stonowanych (np. skandynawski, japandi) dominują pastelowe i neutralne odcienie. W stylach wyrazistych (glamour, industrialny) można pozwolić sobie na większe kontrasty.
- Zgodność z materiałami – kolory powinny współgrać z dominującymi surowcami. Ciepłe drewno dobrze koresponduje z beżami i oliwkową zielenią. Z kolei surowy beton świetnie wygląda w towarzystwie chłodnych szarości, antracytu czy granatu.
- Podkreślenie klimatu stylistycznego – np. styl glamour wymaga głębi i elegancji – dlatego królują w nim butelkowe zielenie, granaty, śliwki, złoto i czerń. Styl skandynawski to lekkość – biel, jasne drewno, rozmyte błękity i szarości.

Z perspektywy rynku wnętrzarskiego szczególnie istotne jest uwzględnienie metrażu i oświetlenia – wiele mieszkań to przestrzenie kompaktowe, gdzie odpowiedni kolor może optycznie dodać światła lub głębi. W tym kontekście styl wnętrza powinien iść w parze z funkcjonalnością – barwy muszą służyć przestrzeni, nie ją przytłaczać.

STYL SKANDYNAWSKI – JASNY I PROSTY

Kluczowym elementem tego stylu jest kolorystyka – jasna, stonowana i maksymalnie zharmonizowana z otoczeniem. Bazą dla wnętrz skandynawskich są neutral-



ne kolory: biel, różne odcienie szarości, kremy oraz delikatne pastele, zwłaszcza błękity i pudrowe róże. Często stosuje się także chłodne beże i złamane biele, które optycznie powiększają przestrzeń i odbijają światło, czyniąc wnętrze jaśniejszym i bardziej otwartym. Te barwy stanowią doskonałe tło dla drewnianych mebli, lnianych tekstyliów i dodatków z naturalnych materiałów. Wnętrze w tym stylu często bazuje na zasadzie 60-30-10: 60% to białe lub jasnoszare ściany, podłogi i meble, 30% – dodatki w pastelach lub szarościach (np. zasłony, dywan, poduszki), a 10% – kolorystyczne akcenty, np. czarne ramy, oliwkowe donice czy miedziane lampy. Te akcenty dodają głębi i urozmaicają przestrzeń bez burzenia jej lekkości.

Jasne kolory są uniwersalne i dobrze współgrają z różnymi fakturami: surowym lnem, wełną, naturalnym drewnem czy ceramiką. Dodatkowo, taka paleta daje dużą elastyczność – można ją łatwo odświeżać za pomocą nowych tekstyliów czy sezonowych dodatków, bez konieczności generalnego remontu.

STYL WNĘTRZA POWINIEN **IŚĆ W PARZE Z FUNKCJONALNOŚCIĄ** – BARWY MUSZĄ SŁUŻYĆ PRZESTRZENI, NIE JĄ PRZYTŁACZAĆ

STYL BOHO

Boho to kolorystyczna wolność, warstwowość i bogactwo faktur, które pozwalają tworzyć wnętrza pełne życia, charakteru i indywidualności. Styl ten oferuje przestrzeń do eksperymentowania, łączenia pozornie niepasujących elementów i swobodnego wyrażania osobowości poprzez kolory.

W palecie boho dominują barwy inspirowane naturą i kulturami świata: ciepłe ochry, terakoty, rdzawe czerwienie, głębokie zielenie, nasycone fiolety i indygo. Nie brakuje też odważnych połączeń – turkusu z musztardą, koralu z miedzią czy złamanej żółci z granatem. Kluczowe jest jednak zachowanie równowagi – przy bogatej kolorystyce bazą pozostają odcienie ziemi, beże, ecru i brudna biel, które „kotwiczą" całość.

Ważną rolę odgrywa tu tonacja – matowe, zgaszone barwy tworzą klimat spokoju i przytulności, a jednocześnie są łatwe do zestawienia z różnorodnymi teksturami: plecionkami, lnem, surowym drewnem, makramą, glinianymi naczyniami. Kolorystykę łatwo uzupełniać lub modyfikować sezonowo – przez zmianę poduszek, narzut, zasłon czy dodatków. Dzięki temu wnętrze „żyje" razem z domownikami i ich zmieniającymi się potrzebami.

Boho to także styl dla tych, którzy cenią rękodzieło, unikatowe przedmioty i osobistą narrację w przestrzeni. Kolory mają tu wartość symboliczną i emocjonalną – przywołują wspomnienia z podróży, podkreślają pasje i tworzą atmosferę swobody.

STYL INDUSTRIALNY

Jego siłą jest kontrast – nie tylko między fakturami, ale też kolorami. To styl, który nie boi się ciemnych barw, a wręcz czyni z nich fundament estetyki.

Podstawą palety industrialnej są chłodne, stonowane odcienie: grafity, antracyty, rdzawa czerwień, stalowy błękit, głęboka zieleń. Towarzyszą im naturalne barwy surowców – szarości betonu, ceglane brązy, czerń metalu i beże postarzanych desek. To zestawienie, które buduje atmosferę autentyczności i siły, a jednocześnie daje poczucie uporządkowania i spójności.

W odróżnieniu od stylów jasnych i „czystych", styl industrialny operuje kontrastem światła i cienia. Ciemne kolory na dużych powierzchniach (ściany, sufity, meble) są zrównoważone przez ciepłe światło – żarówki w stylu vintage, lampy na wysięgnikach, metalowe oprawy w kolorze miedzi lub starego złota. W ten sposób surowość zyskuje przytulny wymiar.

Nieodłącznym elementem aranżacji industrialnych są też kolory „techniczne" – czarny, biały i różne odcienie szarości – które pełnią funkcję neutralnego tła. Na ich tle pojawiają się kolorystyczne akcenty: musztardowy żółty, szmaragd, burgund. Te akcenty, choć stosowane oszczędnie, potrafią całkowicie zmienić odbiór wnętrza – wprowadzając energię i przełamując monotonię.

Jest on ceniony za autentyczność i wyrazistość. Wymaga jednak rozwagi – zbyt dużo ciemnych barw w małym lub słabo oświetlonym wnętrzu może przytłaczać.


PORTA


GIERA DESIGN


RALSTON

STYL MINIMALISTYCZNY – OGRANICZONA PALETA

Jego sednem jest redukcja do tego, co niezbędne, a barwa staje się narzędziem koncentracji, jej zadaniem jest porządkowanie i uspokajanie. To podejście szczególnie cenne w świecie nadmiaru bodźców, także wizualnych.

Paleta kolorystyczna stylu minimalistycznego jest wąska, ale nie nudna. Bazuje na neutralnych odcieniach: bieli, złamanej bieli, jasnych szarościach, beżach, antracycie, czasem czerni. Te kolory tworzą czyste tło, które pozwala skupić się na formie, fakturze i funkcji przedmiotów. Jasne tonacje odbijają światło i optycznie powiększają przestrzeń – co jest dużym atutem w mieszkaniach o ograniczonym metrażu.

W minimalistycznych wnętrzach kolor akcentowy pojawia się sporadycznie. Może być stosowany jako jeden detal w kontrastowym odcieniu – np. grafitowa sofa w białym salonie, czarna rama obrazu w beżowej sypialni lub zielona roślina na tle jasnej ściany.

Warto zaznaczyć, że styl minimalistyczny nie oznacza braku osobowości, lecz pozwala na świadome budowanie atmosfery z minimum środków. Każdy kolor, faktura czy detal ma tu znaczenie – dlatego ich wybór musi być przemyślany. W tym stylu jakość zawsze dominuje nad ilością. Minimalizm bywa odpowiedzią na potrzebę spokoju, uporządkowania i łatwości utrzymania czystości. Dzięki ograniczonej palecie barw, minimalistyczne wnętrze może być zarazem nowoczesne, funkcjonalne i ponadczasowe.

STYL MINIMALISTYCZNY NIE OZNACZA BRAKU OSOBOWOŚCI

STYL GLAMOUR – ELEGANCJA I GŁĘBIA BARW

Styl glamour to esencja wyrafinowania, luksusu i teatralnej ekspresji. Nie boi się błysku, nasyconych kolorów ani odważnych zestawień. To podejście do aranżacji, które czerpie inspiracje z estetyki hollywoodzkiego przepychu lat 20., francuskiego art déco oraz współczesnego designu premium. Kluczem jest jednak nie przesada, a umiejętne balansowanie bogactwa z elegancją.

W kolorystyce glamour królują głębokie, nasycone barwy: szmaragdowa zieleń, granat, bordo, śliwka, ciemny turkus. Są one zestawiane z klasycznymi neutralami – złamaną bielą, ciepłym beżem, jasnym kremem – które stanowią spokojne tło dla dramatycznych akcentów. Kontrasty są tu celowe – granatowa sofa na tle kremowej ściany, czarne zasłony z połyskiem w zestawieniu ze złotymi dodatkami, bordowa tapicerka krzeseł podkreślona przez światło świec lub lamp w stylu retro.

Ważnym aspektem stylu glamour jest obecność metalicznych akcentów – przede wszystkim w kolorach złota, mosiądzu, srebra lub chromu. Lustrzane powierzchnie, połysk tkanin (aksamit, satyna) i błyszczące dodatki nie tylko przyciągają wzrok, ale również współpracują ze światłem, wzmacniając efekt głębi i elegancji. Kolory, choć mocne, są używane z umiarem – nie dominują przestrzeni, ale nadają jej prestiżowy charakter. Znajduje coraz więcej entuzjastów – szczególnie w aranżacjach salonów, sypialni i łazienek. Często jest wybierany w mieszkaniach, gdzie chce się wprowadzić atmosferę luksusu na stosunkowo niewielkiej przestrzeni. Dzięki umiejętnemu doborowi kolorów, dodatków i oświetlenia, nawet niewielki pokój może stać się elegancką przestrzenią w duchu glamour.



Ralston ExtraTex Clean [2]. Wodorozcieńczalna, odporna na szorowanie matowa farba ścienna na bazie dyspersji akrylowej. Cechuje się doskonałym kryciem. Idealny wybór na ściany w pomieszczeniach, które wymagają regularnego czyszczenia.
RALSTON, www.ralstoncolour.com/pl

Tekst: Galeria Wnętrz Domar, www.domar.pl

REKLAMA



Inspired by nature. Powered by colour.





Ralston
COLOUR & COATINGS



JAK FORMY I AUTENTYCZNE FAKTURY KSZTAŁTUJĄ WSPÓŁCZESNE WNĘTRZA?

ARTE, TAPETUJEMY.PL

Współczesne projektowanie wnętrz coraz wyraźniej odchodzi od perfekcyjnie gładkich, niemal sterylnych przestrzeni na rzecz aranżacji bardziej naturalnych i autentycznych. Minimalizm wciąż pozostaje ważnym punktem odniesienia, jednak ewoluuje – zamiast chłodnej prostoty pojawia się potrzeba ocieplenia wnętrz poprzez dobranie odpowiedniej struktury i formy odwołującej się do naturalnych materiałów takich jak drewno. Użytkownicy przestrzeni poszukują dziś nie tylko estetyki, ale także realnych odczuć, co oznacza, że wnętrza mają oddziaływać na zmysły, budować nastrój i sprzyjać codziennemu komfortowi.

W dzisiejszej architekturze wnętrz na znaczeniu zyskują elementy, które wcześniej bywały traktowane drugoplanowo – faktury powierzchni, nieregularności materiałów czy wyraziste formy mebli i dodatków. To właśnie one nadają przestrzeni charakter, przełamują monotonię i sprawiają, że wnętrza sprawiają wrażenie mniej perfekcyjnych, ale dzięki temu bliższych naturze i codziennemu doświadczeniu.

CZYM SĄ FORMY I FAKTURY WE WNĘTRZACH?

Forma i faktura to dwa kluczowe elementy, które w istotny sposób wpływają na odbiór przestrzeni. Forma odnosi się do kształtu zarówno pojedynczych obiektów, jak i całych brył obecnych we wnętrzu. To linie, proporcje i kontury, które mogą być geometryczne i uporządkowane albo miękkie, płynne i organiczne. Faktura dotyczy natomiast struktury powierzchni, tego jak materiał wygląda oraz jak jest odbierany przez ludzkie zmysły. We współczesnych wnętrzach rośnie znaczenie percepcji multisensorycznej. To, jakie wrażenie sprawia w dotyku wystrój jest dziś równie ważne jak to, jak wygląda. Dzięki odpowiedniemu zestawieniu form i faktur można wpływać na odbiór wnętrza, sprawić że stanie się bardziej przytulne, dynamiczne, eleganckie lub surowe.

POWRÓT DO NATURY JAKO ŹRÓDŁO INSPIRACJI

Jednym z najsilniejszych trendów we współczesnym designie wnętrz jest zwrot w stronę natury. W praktyce oznacza to rosnącą popularność materiałów naturalnych oraz takich, które zachowują swój pierwotny charakter. Drewno z widocznym usłojeniem, kamień o nieregularnej strukturze, len, wełna czy glina wprowadzają do wnętrz autentyczność i poczucie harmonii. Coraz częściej doceniana jest również niedoskonałość: drobne pęknięcia, przebarwienia czy nieregularności nie są już traktowane jako wada, lecz jako element budujący unikalność przestrzeni. To podejście wpisuje się w szersze nurty projektowe, które podkreślają potrzebę bliskości z naturą oraz świadomego, zrównoważonego podejścia do aranżacji.

ROŚNIE ZNACZENIE PERCEPCJI MULTISENSORYCZNEJ

AUTENTYCZNOŚĆ JAKO WYZNACZNIK JAKOŚCI

Gładkość, elastyczność struktury czy sposób, w jaki powierzchnia reaguje na światło lub dźwięk materiału przy kontakcie, stają się równie ważne jak sam kolor czy forma. Najwięcej unikalnych doświadczeń dostarczają produkty pochodzące prosto z natury. Drewno z nieregularnymi słojami i naturalnym zapachem, sprawia, że każdy mebel jest inny. Chłodny w dotyku kamień np. marmur z unikalną strukturą powoduje, że elementy różnią się od siebie. Nie wszystkie produkty pochodzące z natury są jednak w stanie sprostać wymaganiom współczesnego projektowania. Wiele z nich ma swoje ograniczenia, w związku z tym coraz większe znaczenie mają materiały oraz elementy,


GREE.PL



MASTER OAK, UNILIN PANELS

które możliwie najlepiej oddają charakter prawdziwego materiału. Przykładem mogą być panele ozdobne, imitujące prawdziwy dąb, które wiernie odwzorowują strukturę drewna, a jednocześnie są bardziej odporne. Coraz częściej wykorzystuje się także materiały z recyklingu, które pozwalają tworzyć drewnopodobne elementy łączące estetykę natury z bardziej zrównoważonym podejściem do produkcji. Taka autentyczność materiału staje się już synonimem jakości, która zyskuje coraz większe znaczenie. Jak pokazują badania konsumenckie to właśnie jakość jest ważniejsza niż cena, co sprawia, że wielozmysłowość doświadczenia z produktem zyskuje jeszcze większą wartość.

W JAKIM KIERUNKU ZMIERZA ARCHITEKTURA WNĘTRZA?

Projektowanie przestrzeni zmierza dziś w kierunku świadomego łączenia formy, faktury i materiału, które wspólnie budują nie tylko estetykę, ale przede wszystkim pełne doświadczenie użytkownika. Coraz większe znaczenie zyskuje autentyczność – zarówno ta wynikająca z naturalnych surowców, jak i nowoczesnych, dopracowanych imitacji. Kierunek ten prowadzi do tworzenia przestrzeni, które są jednocześnie atrakcyjne wizualnie, funkcjonalne i zmysłowe, a przy tym lepiej odpowiadają na codzienne potrzeby użytkowników.

Tekst: Sam Lormans,
Lead Design Manager at Unilin Panels

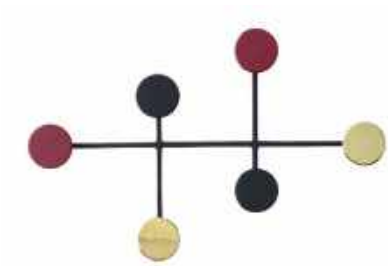

Afteroom. Minimalistyczny wieszak inspirowany Bauhausem i modernizmem. Ukryte śruby oraz możliwość montażu pionowo lub poziomo sprawiają, że staje się nie tylko praktycznym dodatkiem, ale też dekoracją nowoczesnego wnętrza.
DECO SKŁAD, www.decosklad.pl



Lustro Tahiti. Okrągłe lustro z indonezyjskiej rafii i dekoracyjnymi frędzlami wprowadza naturalny, etniczny klimat. Ręcznie wykonane, pięknie ozdobi salon, biuro lub zadaszony taras.
PUFA DESIGN, www.pufadesign.pl



Stół Kyoto Intesi. Elegancki stół rozkładany o wymiarach 120–200 cm, inspirowany stylem skandynawskim. Okrągły blat podkreśla nowoczesny charakter mebla, a funkcja rozkładania zapewnia wygodę użytkowania i możliwość dopasowania do różnych okazji.
DKWADRAT, www.dkwadrat.pl



Płytki Cegła Dekoracyjna. Świetnie się odnajdą we wnętrzach rustykalnych oraz inspirowanych loftami i atmosferą starych fabryk. Produkowane z najlepszej jakości materiałów. Ręczne wykonanie daje gwarancje niepowtarzalności. Charakterystyczna kolorystyka sprawia że płytki będą pasowały do różnego rodzaju wnętrz.
ELKAMINO, www.elkaminodom.pl





REKLAMA

PŁYTKI STARA CEGŁA

Pokrycie ścian czy podłóg cegłą nie zawsze się sprawdza z powodu jej wagi oraz wielkości. Świetną alternatywą są płytki cementowe Stara Cegła, które imitują prawdziwą cegłę. Zastosowanie płytek ma wiele korzyści.

Między innymi atrakcyjna cena czy możliwości samodzielnego ułożenia na wybranej powierzchni. Kolejną zaletą jest fakt, że płytki Stara Cegła mogą mieć zastosowanie w różnych przestrzeniach. Po odpowiednim zabezpieczeniu płytek mogą być on położone na ścianie, na podłodze w domu jak również na elewację zewnętrzną czy udoskonalić przestrzeń ogrodową i tarasową. Mogą być położone również na schodach i parapetach. Bez obawy płytki Stara Cegła można wykorzystać w przestrzeni zewnętrznej, ponieważ są odporne na zmienne warunki atmosferyczne przez co nie tracą na wyglądzie i wytrzymałości.

Poza wyjątkowymi walorami estetycznymi cegła na taras i podłogę ma wiele innych atutów. Jednym z podstawowych jest wspomniana już solidność oraz trwałość. Na uwagę zasługuje też łatwość utrzymania – można ją czyścić zwykłą wodą, a najlepsze rezultaty daje zastosowanie myjki ciśnieniowej. Płytki ceglane nie wchłaniają zanieczyszczeń, a zaimpregnowane będą się świetnie prezentować przez bardzo długi czas.

Dostępna jest imitacja starej cegły w wielu wariantach różniących się m.in. rozmiarem płytek czy kolorem. Dzięki temu stworzenie wymarzonej aranżacji jest bardzo proste. Popularnością cieszą się zarówno płytki w odcieniu naturalnym, jak i biała cegła dekoracyjna. Ciekawy efekt pozwolą też uzyskać materiał w odcieniu grafitowym lub szarym. Krótkie lub długie lico umożliwia też dobór odpowiednich proporcji płytek do powierzchni ściany i charakteru pomieszczenia. To wszystko sprawia, że retro cegła pięknie prezentuje się w każdym wnętrzu, niezależnie od jego architektury czy wystroju.

ul. Średnia 33,
05-822 Milanówek

Tel. 509 477 770; 46 856 40 40

Elkamino Dom

www.elkaminodom.pl

JAK DOBRAĆ MEBLE DO MIESZKANIA,

żeby były wygodne, praktyczne i ponadczasowe?



Urządzanie mieszkania często zaczyna się od inspiracji - zdjęć pięknych salonów, modnych kolorów, efektownych kanap i dodatków, które od razu przyciągają wzrok. To naturalne, bo każdy chce mieszkać w ładnie zaaranżowanej przestrzeni. Warto jednak pamiętać, że meble nie są jedynie dekoracją. Towarzyszą nam codziennie: podczas odpoczynku, pracy, gotowania, rodzinnych spotkań i zwykłych, domowych obowiązków. Dlatego przy ich wyborze liczy się nie tylko wygląd, ale też wygoda, funkcjonalność i trwałość.

Dobrze dobrane meble powinny pasować do mieszkania, a nie tylko do zdjęcia w katalogu. Inaczej urządza się przestronny dom, inaczej niewielkie mieszkanie w bloku, a jeszcze inaczej pokój, który musi pełnić kilka funkcji naraz. Przed zakupem warto więc spokojnie przyjrzeć się własnej przestrzeni. Ile osób korzysta z danego pomieszczenia? Czy salon jest też miejscem do spania? Czy w mieszkaniu brakuje miejsca do przechowywania? Czy domownicy częściej jedzą przy stole, czy przy małym stoliku w kuchni? Takie pytania pomagają wybrać meble, które będą naprawdę potrzebne, a nie tylko estetyczne wizualnie.

Pierwszą zasadą jest dopasowanie mebli do metrażu. Zbyt duża sofa, masywny stół albo głęboka komoda mogą szybko przytłoczyć pomieszczenie, nawet jeśli same w sobie wyglądają dobrze. W małych wnętrzach lepiej sprawdzają się meble o lżejszej formie, zgrabnych proporcjach i dodatkową funkcją przechowywania. W większych pokojach można pozwolić sobie na bardziej rozbudowane zestawy, ale również tam warto zachować umiar. Pusta przestrzeń też jest elementem aranżacji. Dzięki niej łatwiej się poruszać, sprzątać i po prostu oddychać we własnym domu.

Wygoda powinna być jednym z najważniejszych kryteriów. Dotyczy to szczególnie mebli wypoczynkowych, krzeseł, łóżek i materacy. Sofa może wyglądać efektownie, ale jeśli siedzisko jest zbyt płytkie, oparcie niewygodne, a tkanina nieprzyjemna w dotyku, szybko przestanie cieszyć. Podobnie krzesła przy stole - powinny być dopasowane do wysokości blatu i wygodne na tyle, by można było spędzić przy nich dłuższy posiłek. Meble wybierane wyłącznie oczami często rozczarowują w codziennym użytkowaniu. Najlepiej, gdy estetyka idzie w parze z komfortem.

Praktyczność oznacza także łatwość utrzymania mebli w czystości. W domu, w którym są dzieci, zwierzęta albo po prostu intensywne życie rodzinne, warto zwrócić uwagę na materiały odporne na zabrudzenia, łatwe do odkurzania i pielęgnacji. Jasne tkaniny mogą wyglądać pięknie, ale nie zawsze będą najlepszym wyborem w pomieszczeniu, z którego korzysta się bardzo często. Z kolei ciemne powierzchnie bywają bardziej wymagające, bo szybciej widać na nich kurz i odciski palców. Nie ma jednej idealnej opcji dla wszystkich. Najważniejsze jest dopasowanie materiału do stylu życia domowników.

Ponadczasowość nie musi oznaczać nudy. Chodzi raczej o to, by największe i najdroższe elementy wyposażenia nie znudziły się po jednym sezonie. Sofa, szafa, łóżko, stół czy zabudowa do przechowywania powinny mieć formę, która dobrze zniesie zmieniające się trendy. Bezpiecznym wyborem są proste linie, spokojne kolory i naturalne odcienie. Mocniejsze akcenty można wprowadzać dodatkami: poduszkami, zasłonami, dywanem, obrazami, lampami czy dekoracjami. Taka baza daje większą swobodę, bo pozwala odświeżać wnętrze bez wymiany wszystkich mebli.

Warto też myśleć o mieszkaniu całościowo. Każde pomieszczenie może mieć swój charakter, ale dobrze, gdy wnętrza są ze sobą spójne. Nie oznacza to, że wszystkie meble muszą pochodzić z jednej serii. Wystarczy powtarzalność kilku elementów: podobnego odcienia drewna, zbliżonej kolorystyki, prostych uchwytów, lekkich form albo konsekwentnie dobranych tkanin. Dzię-

KAŻDE POMIESZCZENIE MOŻE MIEĆ SWÓJ CHARAKTER, ALE DOBRZE, GDY WNĘTRZA SĄ ZE SOBĄ SPÓJNE



Kolekcja Toskania. Te meble w jasnym wydaniu wprowadzają do wnętrza lekkość, elegancję i porządek. Przeszklone fronty pięknie eksponują dekoracje, a połączenie jasnych kolorów tworzy ciepłą, przytulną przestrzeń do codziennego relaksu. **BODZIO, www.bodzio.pl**

ki temu mieszkanie wygląda spokojniej i bardziej harmonijnie. Przypadkowo zestawione meble mogą tworzyć wrażenie chaosu, nawet jeśli każdy z nich osobno jest atrakcyjny.

Bardzo ważna jest funkcja przechowywania. To ona często decyduje o tym, czy mieszkanie będzie wygodne na co dzień. Komody, szafy, regały, witryny, łóżka z pojemnikiem czy stoliki z dodatkową półką pomagają uporządkować rzeczy, które w innym przypadku lądują na widoku. Dobrze zaplanowane przechowywanie nie polega na zastawieniu całego mieszkania szafkami. Chodzi o to, by każda rzecz miała swoje miejsce. Im mniej przypadkowych przedmiotów na blatach, krzesłach i podłodze, tym łatwiej utrzymać porządek i tym przyjemniej korzystać z wnętrza.

Przy wyborze mebli dobrze jest też przewidzieć zmiany. Mieszkanie żyje razem z domownikami. Z czasem może pojawić się potrzeba dodatkowego miejsca do pracy, większego stołu, wygodniejszej strefy odpoczynku albo lepszego przechowywania. Dlatego praktyczne są rozwiązania elastyczne: rozkładane stoły, modułowe meble, neutralne regały, które mogą zmienić swoje przeznaczenie, czy niewielkie stoliki łatwe do przestawienia. Takie elementy sprawiają, że wnętrze łatwiej dostosować do nowych potrzeb bez kosztownego remontu.

Nie warto podejmować decyzji w pośpiechu. Przed zakupem dobrze jest zmierzyć pomieszczenie,



Kanapa Milano. Kanapa w kremowym wydaniu pięknie rozjaśnia salon i nadaje mu miękki, przytulny charakter. W połączeniu z delikatnymi stolikami, jasnymi dodatkami i naturalnym światłem tworzy spokojne miejsce do codziennego odpoczynku w domu. **BODZIO, www.bodzio.pl**

PRZY WYBORZE MEBLI DOBRZE JEST TEŻ PRZEWIDZIEĆ ZMIANY

sprawdzić szerokość przejść, wysokość parapetów, rozmieszczenie gniazdek, kierunek otwierania drzwi i dostęp do światła dziennego. Mebel, który na ekspozycji wydaje się idealny, w domu może okazać się za duży, zbyt głęboki albo ustawiony w niewygodnym miejscu. Pomocne bywa narysowanie prostego planu pokoju i zaznaczenie, gdzie mają stanąć najważniejsze elementy. To prosty krok, który pozwala uniknąć wielu błędów.

Dobrze dobrane meble nie muszą być najbardziej modne ani najbardziej ozdobne. Powinny odpowiadać na codzienne potrzeby, pasować do przestrzeni i tworzyć tło dla życia domowników. Wygodna sofa, pojemna szafa, solidny stół, praktyczna komoda i łóżko zapewniające dobry odpoczynek potrafią zmienić sposób korzystania z mieszkania bardziej niż najbardziej efektowne dekoracje.

Najlepsze wnętrza to te, w których po prostu dobrze się mieszka. Są ładne, ale nie tylko na pokaz. Pozwalają odpocząć, ułatwiają porządek, mieszczą potrzebne rzeczy i nie męczą po kilku miesiącach. Właśnie dlatego przy wyborze mebli warto szukać równowagi między estetyką, komfortem i praktycznością. To ona sprawia, że mieszkanie pozostaje przyjazne, funkcjonalne i aktualne przez długie lata.

Tekst: Bodzio, www.bodzio.pl



Jodełka Bosco Balterio z kolekcji Essenza. Wodoodporna podłoga winylowa o wysokiej stabilności i komforcie. Mineralny rdzeń, zintegrowany podkład akustyczny i szybki montaż Unizip tworzą trwałą, cichą i elegancką bazę do wnętrz na lata na co dzień.
BEL-POL, www.bel-pol.pl


BODZIO
Wnętrza tworzone
z myślą o Tobie.
Styl i wygoda na co dzień.

REKLAMA



Kolekcja Rock HB, dekor Jangle. Podłoga winylowa to coś więcej niż tylko funkcjonalny dodatek. Dynamiczna struktura drewna i dopracowane detale nadają dekorowi Jangle wyrazisty charakter, wprowadzając do wnętrza rytm, głębię i niepowtarzalny klimat.
VIN IN, www.vinin.pl



Deska podłogowa. Deska podłogowa z naturalnego drewna dębowego wykończona jasnym lakierem w kolorze Dąb clear.
PRODEXPOL, www.prodexpol.pl

WINYL CZY DREWNO?

PODŁOGA, KTÓRA ODMIENIA WNĘTRZE

Podłoga to jeden z najważniejszych elementów aranżacji wnętrza. Stanowi podstawę oraz tło dla mebli. Decyduje o klimacie pomieszczenia i wpływa na komfort codziennego życia. Jej wybór bywa jednak sporym wyzwaniem – zwłaszcza że podłoga ma służyć przez wiele lat. Musi zatem wykazywać się wysoką odpornością, znosząc intensywne użytkowanie, zmiany temperatur czy działanie wilgoci. Wśród dostępnych opcji szczególną popularnością cieszą się obecnie dwa rozwiązania: panele winylowe oraz tradycyjna deska drewniana.



JAK DOBRAĆ PODŁOGĘ DO WSPÓŁCZESNEGO STYLU ŻYCIA?

Podłoga powinna być przede wszystkim dopasowana do codziennego stylu życia domowników. Dziś wnętrza są bardziej otwarte i intensywniej użytkowane niż jeszcze kilka lat temu, dlatego oprócz wyglądu liczy się także wygoda i trwałość. Użytkownicy zwracają uwagę na odporność na wilgoć, łatwość czyszczenia oraz wytrzymałość na codzienne użytkowanie, szczególnie w domach z dziećmi czy zwierzętami. Coraz ważniejsze staje się również wyciszenie pomieszczeń oraz możliwość zastosowania odpowiedniego materiału, w tym również paneli na ogrzewanie podłogowe. Dobrze dobrana podłoga powinna łączyć estetykę z praktycznymi rozwiązaniami i sprawdzać się zarówno w salonie, kuchni, jak i innych, często użytkowanych przestrzeniach.

Paweł Drabowicz, Dyrektor Projektu marki VIN IN, www.vinin.pl

PODŁOGA NA PIERWSZEJ LINII FRONTU

Nie ma w domu drugiego elementu wyposażenia, który doświadczałby tylu prób wytrzymałościowych co podłoga. Chodzenie setki razy dziennie, przesuwanie krzeseł, upuszczanie przedmiotów, narażenie na liczne zalania oraz zarysowania. To właśnie dlatego materiał, z którego wykonana jest podłoga, powinien łączyć w sobie estetykę z praktycznością. Oprócz odporności na ścieralność, od podłóg oczekuje się odpowiedniej współpracy z ogrzewaniem podłogowym, które coraz częściej pojawia się w nowoczesnych domach i mieszkaniach. Równie istotna jest kwestia akustyki – dobrze dobrana podłoga potrafi zminimalizować odgłosy kroków, co w dużych, otwartych przestrzeniach ma ogromne znaczenie dla komfortu.

PANELE WINYLOWE – PRAKTYCZNOŚĆ W NOWOCZESNYM WYDANIU

Panele winylowe powstają z warstw elastycznego tworzywa sztucznego. Dzięki temu są odporne na wilgoć i zmiany temperatur, co czyni je ciekawym rozwiązaniem w szczególności do kuchni czy łazienki. Ich dużym atutem jest również łatwość montażu – wiele osób decyduje się na samodzielne ułożenie winylu, co pozwala zaoszczędzić czas i pieniądze. Pod względem estetyki winyl przeszedł ogromną metamorfozę. Współczesne panele potrafią wiernie imitować drewno, kamień czy beton, dając szerokie możliwości aranżacyjne. Warto też podkreślić, że winyl jest miększy i cieplejszy w dotyku niż tradycyjne płytki ceramiczne, co zwiększa komfort użytkowania. Nie jest to jednak rozwiązanie idealne. Winyl, mimo swojej elastyczności, może być podatny na zarysowania – szczególnie w miejscach intensywnie użytkowanych. Wymaga także ostrożności w doborze jakości produktu, gdyż nie wszystkie panele radzą sobie równie dobrze z codziennym obciążeniem. Większość posiada także słabsze właściwości antypoślizgowe. Kolejną kwestią, którą warto rozważyć, jest ekologia – winyl powstaje z tworzywa sztucznego, co dla wielu osób stanowi istotny argument w stronę bardziej naturalnych materiałów.

DREWNIANA PODŁOGA – KLASYKA, KTÓRA NIGDY NIE WYCHODZI Z MODY

Drewno od wieków kojarzone jest z trwałością, elegancją i naturalnym pięknem. Drewniana podłoga potrafi

Podłoga drewniana Weitzer Parkett Jodełka Jesion Kaschmir Lively. Podłoga w układzie jodełki to propozycja premium dla osób, które cenią elegancję, naturalne materiały i ponadczasowy styl. Charakterystyczny wzór jodły w połączeniu z naturalnym rysunkiem drewna, szczotkowaną powierzchnią oraz 4-stronną v-fugą tworzy wyjątkowy efekt głębi i podkreśla indywidualny charakter każdej deski. **BEL-POL, www.bel-pol.pl**





Kolekcja STARS od Baltic Wood. Ponadczasowe podłogi dębowe, które cechuje elegancja, trwałość i funkcjonalność. Trójwarstwowa konstrukcja, szczotkowana struktura, kompatybilność z ogrzewaniem podłogowym i szybki montaż w systemie 5G tworzą z niej fundament pięknych i dopracowanych przestrzeni. **BALTICWOOD, www.balticwood.pl**



Wodoodporna i cicha jodełka IMD8247. W kolekcji Impressive Design znajdziemy pierwszą na świecie 100% wodoodporną i cichą w użytkowaniu jodełkę laminowaną. Klasyczny wzór dostępny jest w aż 6 różnych kolorach, łącząc elegancję z trwałością i funkcjonalnością na co dzień. **QUICK-STEP, www.quick-step.com.pl**

DOBRZE DOBRANA PODŁOGA POZOSTAJE Z NAMI NA LATA



Dąb Indie, kolekcja ROCK. Panele podłogowe winylowe o oryginalnym, rustykalnym wzorze znakomicie sprawdzą się we wnętrzach w stylu modern farmhouse, cottagecore a także eklektycznym. Wyraźne sęki i kontrastujące detale nadają deskom autentyczny wygląd. **VIN IN, www.vinin.pl**

ocieplić każde wnętrze i nadać mu charakteru, niezależnie od tego, czy aranżacja utrzymana jest w stylu skandynawskim, klasycznym czy nowoczesnym. Co więcej, dobrze pielęgnowana deska może przetrwać dziesiątki lat – a nawet nabierać szlachetności z upływem czasu. Podłoga drewniana świetnie współpracuje z ogrzewaniem podłogowym, zapewniając równomierne rozprowadzanie ciepła. Dodatkowo jest przyjemna w dotyku i sprzyja naturalnej regulacji wilgotności powietrza w pomieszczeniu. To właśnie te cechy sprawiają, że drewno uchodzi za materiał ponadczasowy i niezwykle uniwersalny. Nie można jednak zapominać o jego ograniczeniach. Drewno wymaga regularnej pielęgnacji, a niekiedy również cyklinowania, aby zachowało swój idealny wygląd. Jest także bardziej wrażliwe na działanie wody niż winyl, dlatego nie zawsze sprawdzi się w pomieszczeniach narażonych na częsty kontakt z wilgocią.

WINYL CZY DREWNO? KLUCZ TKWI W POTRZEBACH

Wybór pomiędzy panelami winylowymi, a drewnianą podłogą powinien być przemyślany i dopasowany do funkcji pomieszczenia.

- Do kuchni i łazienki – lepszym rozwiązaniem mogą okazać się panele winylowe, które dobrze znoszą wilgoć i nie wymagają skomplikowanej konserwacji.
- Do salonu i sypialni – króluje drewno, które tworzy przytulną atmosferę i nadaje wnętrzu elegancki charakter.
- Do pomieszczeń intensywnie użytkowanych – winyl zapewnia odporność na codzienne wyzwania, ale w przestrzeniach reprezentacyjnych przewagę zyskuje naturalne piękno drewnianych desek.

Wybór między winylem a drewnem to nie tylko kwestia estetyki, lecz przede wszystkim praktycznego dopasowania do trybu życia domowników. Winyl kusi łatwością użytkowania i odpornością na wilgoć, podczas gdy drewno zachwyca ponadczasową elegancją i długowiecznością. Niezależnie od wyboru, najważniejsze jest to, aby podłoga współgrała ze stylem wnętrza i odpowiadała codziennym potrzebom. Bo choć moda się zmienia, dobrze dobrana podłoga pozostaje z nami na lata – niczym cichy świadek domowych historii.

Tekst: Redakcja magazynu „Wnętrza Domów"

VIN IN
VINYL FLOORING

POCZUJ SWÓJ STYL

PODŁOGA, KTÓRA NADAJE RYTM TWOJEMU WNĘTRZU

Szukasz podłogi, która połączy wyjątkowy design, trwałość i komfort codziennego użytkowania? Poznaj panele winylowe VIN IN – kolekcję nowoczesnych podłóg inspirowanych muzyką i stylem życia.

VIN IN to aż 10 wyjątkowych kolekcji oraz szeroka gama dekorów, dzięki którym z łatwością dopasujesz podłogę do charakteru każdego wnętrza – od nowoczesnych apartamentów, przez przytulne mieszkania, aż po eleganckie przestrzenie biurowe.

- Odporne na wodę
- Zintegrowany podkład
- Na ogrzewanie podłogowe
- Właściwości antypoślizgowe
- Prosty montaż

Kolekcja JAZZ | Wenge Evans





Kolekcja ROCK | Dąb Jangle

Kolekcje JAZZ, ROCK, ROCK HB, FREESTYLE, FREESTYLE HB, R'n'B, HOUSE, HOUSE HB, BLUES oraz BLUES HB oferują liczne dekory inspirowane naturalnym drewnem. Subtelne odcienie dębu, wyraziste struktury, modne jodełki i realistyczne wykończenia sprawiają, że każda aranżacja zyskuje niepowtarzalny charakter. Z VIN IN stworzysz wnętrze spójne z tym, co Ci w duszy gra!

ZWIZUALIZUJ SWOJE WNĘTRZA

Skorzystaj z wizualizatora podłóg VIN IN: zrób zdjęcie pomieszczenia lub skorzystaj z gotowych aranżacji i sprawdź, która podłoga najbardziej przypadnie Ci do gustu. Porównuj dekory, zmieniaj ułożenie desek, zapisuj najlepsze aranżacje i dziel się nimi z bliskimi!

Wejdź na www.vinin.pl

REKLAMA



Czarne drzwi – klasyk, który zaskakuje. Czarne drzwi to trend, który nie przemija - dodają charakteru zarówno minimalistycznym, jak i klasycznym wnętrzom. Dostępne w wielu wariantach wykończenia, a kolekcja Estra w czarnym macie to jeden z najchętniej wybieranych modeli. **DRE, www.dre.pl**

DRZWI,
KTÓRE DEFINIUJĄ WNĘTRZE

PRAKTYCZNY PRZEWODNIK PO WYBORZE DRZWI WEWNĘTRZNYCH

Dlaczego decyzja dotycząca drzwi wewnętrznych jest taka ważna? Bo element ten wpływa zarówno na wygląd, jak i funkcjonalność mieszkania. Odpowiednio dobrane podkreślą styl wnętrza, zapewnią komfort użytkowania i pozwolą zachować spójność aranżacyjną w każdym pomieszczeniu. Wybór nie jest oczywisty – liczy się nie tylko kolor i wygląd, ale również sposób otwierania, konstrukcja czy dopasowanie do warunków technicznych.

KLUCZOWE KRYTERIA PRZY ZAKUPIE DRZWI ZEWNĘTRZNYCH

Podczas wyboru warto jest zwrócić uwagę na parametry techniczne i przeznaczenie. Inne modele sprawdzą się w sypialni, inne w pomieszczeniach o podwyższonej wilgotności tj. kuchnie czy łazienki.

Jedną z najistotniejszych kwestii przy wyborze drzwi wewnętrznych jest materiał, z jakiego wykonano skrzydło, ponieważ to on wpływa na trwałość, estetykę i akustykę pomieszczenia.

- Drzwi z litego drewna to wybór dla osób ceniących naturalne materiały i wysoką jakość. Choć są droższe i cięższe, zapewniają doskonałą izolację akustyczną oraz ponadczasowy wygląd.
- Drzwi fornirowane pokryte są cienką warstwą naturalnego drewna. Zachowują elegancki, szlachetny wygląd, a jednocześnie są zwykle tańsze niż drzwi z litego drewna.
- Drzwi z płyty HDF to chętnie wybierane rozwiązanie z uwagi na przystępną cenę i dobrą odporność na zarysowania i odkształcenia. Są lekkie, łatwe w montażu i dostępne w wielu wzorach oraz kolorach.
- Drzwi z płyty MDF mają nieco wyższą gęstość, która przekłada się na lepszą izolację akustyczną i większą trwałość. Często wybierane są do pomieszczeń, w których drzwi są intensywnie użytkowane, np. w korytarzach czy pokojach dziecięcych.
- Drzwi laminowane to praktyczne rozwiązanie, które rekomendowane jest do domów, w których liczy się przede wszystkim łatwość pielęgnacji. Powierzchnie



pokryte laminatem lub folią dekoracyjną są odporne na zabrudzenia i wilgoć, dzięki czemu dobrze sprawdzają się w kuchniach i łazienkach.

- Drzwi szklane to nowoczesny wybór do wnętrz, w których ważna jest lekkość i dostęp światła. Wykonywane są z hartowanego szkła, odpornego na pęknięcia i uszkodzenia mechaniczne, a ich przezroczystość lub matowe wykończenie dodaje wnętrzu niezwykłej elegancji.

Równie ważne są wymiary drzwi wewnętrznych, sposób ich montażu oraz sama ościeżnica. Drzwi powinny być dopasowane do otworu, w którym zostaną zamontowane, a także do kierunku ich otwierania.

RODZAJE DRZWI WEWNĘTRZNYCH – JAKIE ROZWIĄZANIE SPRAWDZI SIĘ NAJLEPIEJ?

Niektóre rozwiązania sprzyjają oszczędności miejsca, inne podkreślają elegancki charakter wnętrza. Dobierając skrzydło, należy kierować się nie tylko wyglądem, ale też metrażem pomieszczeń i wygodą codziennego użytkowania.

DRZWI JEDNOSKRZYDŁOWE I DWUSKRZYDŁOWE

To klasyczne rozwiązanie, które sprawdzi się w większości wnętrz. Oba warianty drzwi dostępne w szerokiej gamie wzorów oraz kolorów, można więc bez większego trudu dopasować je do stylu aranżacji. W większych pomieszczeniach ciekawym wariantem będą drzwi dwuskrzydłowe, które podkreślają reprezentacyjny charakter wnętrza i ułatwiają komunikację między pomieszczeniami.

DRZWI PRZESUWNE

Drzwi przesuwne to rozwiązanie wprost wymarzone do małych mieszkań i wąskich korytarzy. Pozwalają zaoszczędzić cenną przestrzeń, ponieważ nie wymagają miejsca do otwierania. Mogą być montowane naściennie lub wewnątrz ściany. Nowoczesne modele charakteryzują się cichym i płynnym działaniem, a ich minimalistyczny design doskonale komponuje się z wnętrzami w nowoczesnych stylach, np. skandynawskim czy industrialnym.

DOBIERAJĄC SKRZYDŁO, NALEŻY KIEROWAĆ SIĘ NIE TYLKO WYGLĄDEM, ALE TEŻ METRAŻEM POMIESZCZEŃ

DRZWI HARMONIJKOWE

Dla szukających ekonomicznego, praktycznego rozwiązania, drzwi harmonijkowe mogą okazać świetnym wyborem. Są chętnie wybierane do pomieszczeń gospodarczych, garderób i niewielkich łazienek. Wykonane z tworzyw sztucznych lub lekkiego drewna, są łatwe w montażu i wygodne w użytkowaniu. Choć nie zapewniają tak dobrej izolacji akustycznej jak klasyczne drzwi, ich zaletą jest funkcjonalność i prostota konstrukcji.

DRZWI WAHADŁOWE

Drzwi wahadłowe, zwane również obrotowymi, otwierają się w obie strony – do wewnątrz i na zewnątrz pomieszczenia. Są wygodne w użytkowaniu, szczególnie tam, gdzie często przenosimy rzeczy z jednego pomieszczenia do drugiego, np. między kuchnią a jadalnią. Ich konstrukcja opiera się na zawiasach umieszczonych centralnie, które pozwalają uzyskać ciekawy efekt wizualny i zwiększają komfort codziennego użytkowania.

DRZWI UKRYTE W ŚCIANIE

W nowoczesnych aranżacjach dużą popularnością cieszą się drzwi ukryte, które po zamknięciu tworzą z powierzchnią ściany jednolitą płaszczyznę. Tak minimalistyczne rozwiązanie to strzał w dziesiątkę do wnętrz urządzonych w stylu modern lub glamour. Ukryte zawiasy i brak widocznej ościeżnicy nadają przestrzeni elegancji i spójności, a odpowiednio dobrany kolor skrzydła pozwala całkowicie zintegrować je z tłem.

DRZWI PRZYLGOWE CZY BEZPRZYLGOWE – CZYM SIĘ RÓŻNIĄ I KTÓRE WYBRAĆ?

Różnica między drzwiami przylgowymi a bezprzylgowymi dotyczy sposobu, w jaki skrzydło przylega do ościeżnicy.



Skrzydło Vector Premium marki PORTA. To minimalistyczne drzwi wewnętrzne, które doskonale uzupełnią nowoczesne i skandynawskie wnętrza. Subtelne frezowania dodają elegancji, a pełna konstrukcja zapewnia komfort i prywatność na co dzień. **PORTA, www.komfort.pl**



Ościeżnica ukryta Eclisse 40. Geometryczny skos w połączeniu z drzwiami pokrytymi lustrem stanowi elegancki i praktyczny element wystroju nowoczesnego wnętrza. **ECLISSE, www.eclisse.pl**

- W modelach drzwi przylgowych krawędź skrzydła zachodzi na ościeżnicę, dzięki czemu po zamknięciu drzwi widoczna jest delikatna krawędź. To rozwiązanie tradycyjne, często spotykane w klasycznych wnętrzach. Plusy? Zapewnia dobrą izolację akustyczną i stabilne domknięcie. Drzwi przylgowe są też łatwiejsze w montażu i tańsze, dlatego wciąż cieszą się dużą popularnością.
- Drzwi bezprzylgowe doskonale wpisują się w estetykę nowoczesnych wnętrz. Skrzydło tworzy z ościeżnicą jednolitą płaszczyznę, co daje efekt gładkiej, spójnej powierzchni. Polecić je możemy przede wszystkim miłośnikom minimalizmu i prostych form. Choć montaż wymaga większej precyzji, a same drzwi są droższe od przylgowych, efekt końcowy jest wyjątkowo elegancki.

KIERUNEK OTWIERANIA DRZWI – LEWE CZY PRAWE?

Wybór strony otwierania drzwi jest istotne z punktu widzenia komfortu użytkowania i funkcjonalności pomieszczenia.

Warto wiedzieć

Dobierając stronę otwierania, warto uwzględnić układ mebli, kierunek poruszania się domowników i dostępność przestrzeni po obu stronach otworu. Nieprawidłowy wybór może utrudnić aranżację wnętrza lub blokować swobodne przejście.

W małych mieszkaniach szczególnie istotne jest to, by otwieranie drzwi nie kolidowało z ustawieniem mebli, grzejnika czy rozmieszczeniem włączników światła. W łazienkach i kuchniach lepiej sprawdzają się drzwi otwierane na zewnątrz, ponieważ zwiększają bezpieczeństwo użytkowników i ułatwiają korzystanie z wnętrza. W większych pomieszczeniach decyzję o kierunku otwierania warto uzależnić od naturalnego ciągu komunikacyjnego – tak, by drzwi nie otwierały się „pod prąd". Starannie dobrana strona otwierania to gwarancja wygody i harmonii w całym mieszkaniu.

KOLOR I STYL DRZWI WEWNĘTRZNYCH – JAK DOPASOWAĆ JE DO ARANŻACJI WNĘTRZA?

Kolor drzwi ma ogromny wpływ na ostateczny wygląd wnętrza. Skrzydło stanowi nie tylko element użytkowy, ale również dekoracyjny. Czym się kierować? Odcieniem podłogi, kolorem ścian oraz stylem aranżacji.

BIAŁE DRZWI WEWNĘTRZNE

Białe drzwi to ponadczasowy wybór, który pasuje niemal do każdego stylu. Świetnie komponują się z jasnymi podłogami, a w połączeniu z chłodnymi odcieniami ścian – jak szarość czy beż – tworzą subtelne, harmonijne wnętrze. W nowoczesnej aranżacji pięknie prezentować się będzie model o gładkiej powierzchni lub zdobiony minimalistycznymi frezowaniami, natomiast w stylu klasycznym warto wybrać warianty z listwami lub przetłoczeniami, np. drzwi wewnętrzne w stylu francuskim.

DRZWI KONTRASTUJĄCE Z KOLOREM PODŁOGI

Aby podkreślić charakter wnętrza, warto zdecydować się na drzwi kontrastujące z kolorem podłogi lub ścian. Czarne, grafitowe lub w odcieniach ciemnego drewna dodadzą wnętrzu elegancji i głębi. Takie rozwiązanie sprawdzi się zwłaszcza w nowoczesnych mieszkaniach lub we wnętrzach o minimalistycznym wystroju.

WARTO POSTAWIĆ NA WYSOKĄ JAKOŚĆ ZAWIASÓW I PRECYZJĘ MONTAŻU

DRZWI W KOLORZE PODŁOGI

Taki zabieg pozwala subtelnie połączyć przestrzeń, w efekcie czego pomieszczenie wydaje się bardziej uporządkowane i eleganckie. Drzwi w kolorze podłogi szczególnie dobrze prezentują się w otwartych przestrzeniach, w których kilka stref tworzy spójną całość.

DRZWI KOLOROWE

Dla odważnych miłośników designu ciekawym wyborem mogą być drzwi kolorowe, np. w modnych odcieniach zieleni, granatu, bordo czy terakoty. To doskonały sposób na ożywienie wnętrza. W połączeniu z neutralnymi ścianami i prostymi meblami takie drzwi stają się efektownym akcentem dekoracyjnym. W nowoczesnych przestrzeniach można również postawić na pastelowe barwy, jak pudrowy róż, szałwiową zieleń czy błękit. Kolorowe drzwi doskonale sprawdzą się w pokojach dziecięcych, designerskich łazienkach czy kuchniach urządzonych w stylu eklektycznym.

JAK DOPASOWAĆ DRZWI DO FUNKCJI POMIESZCZENIA I ZAPEWNIĆ TRWAŁOŚĆ NA LATA?

Każde pomieszczenie w domu ma inne wymagania, dlatego dobór drzwi powinien uwzględniać ich przeznaczenie.

- Do sypialni najlepiej wybrać drzwi pełne, które zapewnią prywatność i dobrą izolację akustyczną.

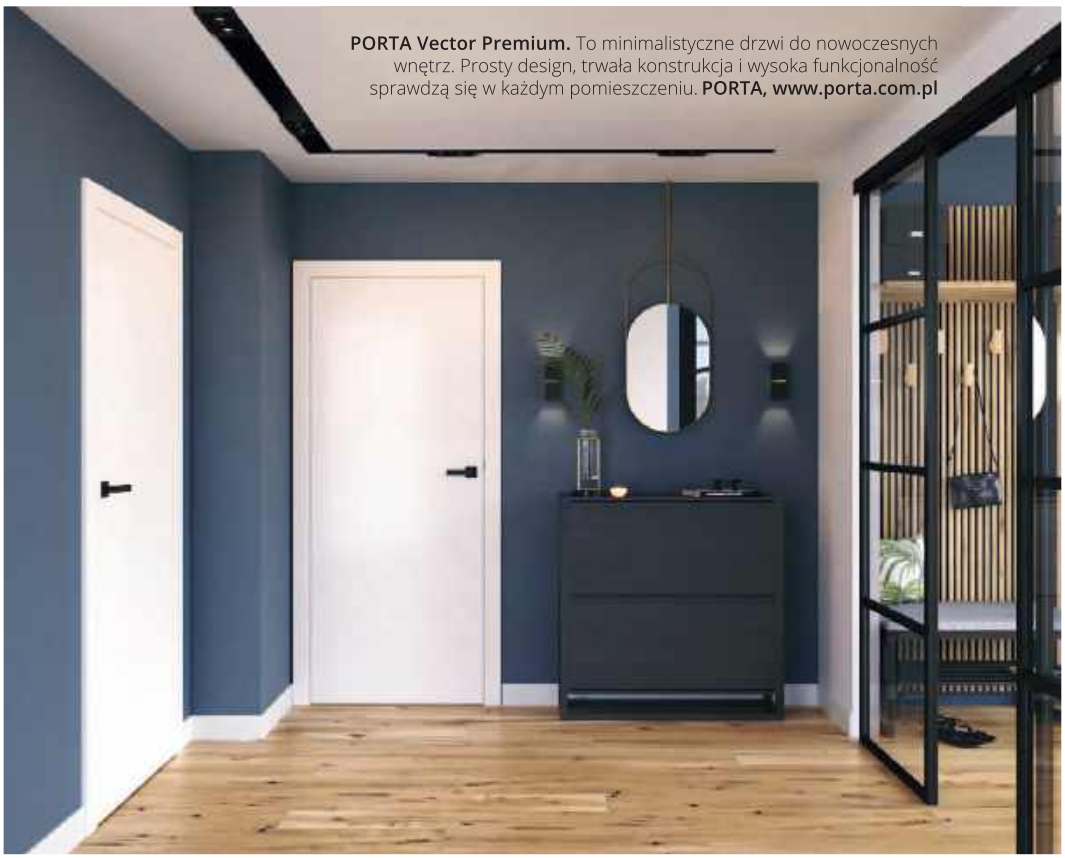

PORTA Vector Premium. To minimalistyczne drzwi do nowoczesnych wnętrz. Prosty design, trwała konstrukcja i wysoka funkcjonalność sprawdzą się w każdym pomieszczeniu. **PORTA, www.porta.com.pl**



UVERO 10, dekor Clay. To połączenie nowoczesnej prostoty i lekkiej formy. Centralny panel w dekorze skrzydła, naklejony na szybę, tworzy ciekawy efekt warstwowości, a przeszklenie subtelnie doświetla wnętrze.
Od 950 zł, VOSTER, www.voster.pl



Lord Loft. Moc drewna dębowego w loftowym wydaniu. Kolekcja Loft to mariaż szlachetnego drewna z nowoczesną szybą mleczną i cichym zamkiem magnetycznym. Zachwyć stylem i wybierz kolor z palety RAL lub barw transparentnych.
CAL PRAWDZIWE DRZWI, www.drzwi-cal.pl

Intiri – drzwi ukryte. Drzwi wewnętrzne premium pod indywidualny wymiar. Zabudowy Smartwall tworzą spójne, nowoczesne wnętrze domu. Oferta obejmuje prawie nieskończoną ilość wykończeń: od drewna, luster, przez spieki, tynki, po lofty i klasyczne frezy.
INTIRI, www.intiri.pl





LUKRECJA 1. Modne lamele odkrywają nieznane wcześniej potencjały. Wzbogacają przeszklenie o nowoczesny ażurowy detal w wielu wariantach. Jednocześnie podkreślają urodę wybranego dekoru drewnianego i sprawiają, że wnętrze zyskuje kameralny urok.
Od 1474,77 zł, ERKADO, www.erkado.pl

- W łazienkach i kuchniach lepiej sprawdzą się skrzydła z podcięciem wentylacyjnym lub specjalną powłoką odporną na wilgoć.
- Do salonu czy jadalni można zastosować drzwi przeszklone, które wprowadzą więcej światła i nadadzą wnętrzu lekkości.

Aby drzwi zachowały trwałość na lata, warto postawić na wysoką jakość zawiasów i precyzję montażu. Prawidłowo dopasowana ościeżnica oraz odpowiednie uszczelki zapobiegają trzaskaniu i zapewniają stabilność konstrukcji.

Regularne czyszczenie, unikanie nadmiernej wilgoci i stosowanie delikatnych detergentów pomogą utrzymać ich estetyczny wygląd przez długi czas.

PODSUMOWANIE

Drzwi wewnętrzne to element, który łączy funkcję użytkową z estetyką. Ich wybór warto oprzeć na analizie potrzeb, charakteru wnętrza oraz warunków technicznych. Odpowiednio dobrane rozwiązanie może stać się nie tylko praktycznym wyposażeniem, ale również ważnym składnikiem spójnej i przemyślanej aranżacji.

Tekst: Komfort, www.komfort.pl



ADOBE STOCK

MODERN ORGANIC POBUDZA WNĘTRZA I ZMYSŁY

JAK URZĄDZIĆ DOM W RYTMIE NATURY?

Ciepłe miesiące mobilizują do zmian. To czas, gdy domy otwierają się na światło i naturę, które swobodnie przenikają do wnętrz choć nadmiar promieni słonecznych może zachęcić mieszkańców do zaopatrzenia się także w osłony przeciwsłoneczne. Dłuższe i cieplejsze dni sprawiają jednak, że z nową energią łatwiej odchodzi się od chłodnego minimalizmu na rzecz przestrzeni bliższych naturze. Styl modern organic łączy nowoczesność z ciepłem, spokojnymi kolorami i harmonijnymi formami, tworząc wnętrza pełne komfortu i poczucia bliskości z przyrodą. Poniżej kilka przydatnych wskazówek jak wprowadzić ten trend do domu i od czego zacząć metamorfozę.

NOWA ENERGIA I WNĘTRZE

Nie każda zmiana aranżacji wnętrza musi oznaczać generalny remont. Niekiedy to właśnie drobne decyzje potrafią wyraźnie odmienić charakter otoczenia. W tę ideę dobrze wpisuje się styl modern organic, który można wprowadzać stopniowo – w zgodzie ze świadomym urządzaniem domu. Często wystarczy kilka dobrze przemyślanych zmian, aby przestrzeń nabrała lekkości i bardziej naturalnego charakteru.

Wiosna i lato to naturalny moment na odświeżenie wyglądu domu. Dobrym początkiem może być skupienie się na jednym elemencie wnętrza – na przykład świetle, kolorystyce albo nowym ustawieniu mebli. Warto odsłonić okna, zrezygnować z ciężkich dekoracji lub zostawić więcej wolnej przestrzeni we wnętrzu. Dom od razu zyska dodatkowej lekkości, a domownicy poczują większą swobodę na co dzień. To sposób organizacji inspirowany naturą – subtelnie nawiązuje do filozofii feng shui, która podkreśla znaczenie równowagi i swobodnego przepływu energii we wnętrzu.

W STRONĘ ŁAGODNYCH FORM

Jednym z najbardziej widocznych trendów we współczesnych aranżacjach są wszechobecne zaokrąglenia. To właśnie „soft shapes" przełamują surowość nowoczesnych wnętrz i nadają im łagodniejszy, swobodny i przyjazny charakter. Obłe formy dobrze sprawdzają się zarówno przy detalach, jak i większych elementach wyposażenia – od owalnych stolików po modułowe sofy. W efekcie można je traktować nie jako chwilową modę, ale sposób projektowania domu, który łączy estetykę, komfort i funkcjonalność.

W psychologii form mówi się, że obłości wpływają na poczucie wygody – pomagają uzyskać wizualny spokój, równowagę oraz poczucie bezpieczeństwa. Podobnie działa konsekwencja w doborze materiałów, zwłaszcza tych, które wyznaczają charakter całego domu. Dobrym przykładem jest jednolita podłoga poprowadzona przez różne strefy – także kuchnię czy łazienkę – która optycznie porządkuje układ całego wnętrza.

NATURALNE TŁO

W aranżacjach modern organic najlepiej sprawdzają się rozwiązania, które wizualnie ujednolicają przestrzeń. Gdy ten sam motyw pojawia się w różnych częściach domu, design staje się spójny, a przestrzeń optycznie się powiększa. W zależności od efektu, jaki chcemy uzyskać, można sięgnąć zarówno po subtelne, jasne dekory imitujące drewno, jak i po warianty o bardziej intensywnym usłojeniu, które dodadzą mocniejszego charakteru. Warto pamiętać, że odbiór podłogi zmienia się w zależności od światła i otoczenia. Dlatego przy jej wyborze dobrze jest zestawić próbki z naturalnym i sztucznym światłem, a także tkaninami i ro-



QUICK STEP

ZIELEŃ ROŚLIN DONICZKOWYCH WPŁYWA REALNIE NA MIKROKLIMAT

ślinami, które planujemy wprowadzić do wnętrza. To prosty sposób, aby sprawdzić, czy całość będzie dobrze ze sobą współgrać na co dzień.

DETALE Z CHARAKTEREM

Wystarczy kilka detali – poduszki, świece lub dekoracyjny wazon – aby wnętrze zyskało więcej energii, nie tracąc przy tym pierwotnego charakteru. A żeby jeszcze mocniej ożywić wystrój, warto uzupełnić go np. o dodatki w nieoczywistych, a jednocześnie opływowych kształtach.Dobrze sprawdzą się duże, nieregularne lustra, które dzięki organicznym liniom podkreślą naturalną stylistykę wnętrza. Zieleń roślin doniczkowych wpływa z kolei realnie na mikroklimat, a tym samym na samopoczucie – dobrym wyborem będą m.in. begonie, fiołki alpejskie czy popularne drzewko szczęścia. Charakteru dodadzą natomiast akcenty w cieplejszych barwach, takich jak przygaszona pomarańcz, żółć czy czerwień.

POWRÓT DO NATURY

Styl modern organic pokazuje, że nowoczesne wnętrze nie musi opierać się na chłodnych kolorach i surowych formach. Coraz częściej liczy się światło, bliskość natury i rozwiązania, które wspierają codzienny komfort. Przestrzenie spokojne, przyjazne i dopasowane do własnych potrzeb to kierunek, w którym często zmierza współczesne projektowanie.

Tekst: Anastasiia Kudashova,
Główna projektantka marki Quick-Step,
www.quick-step.com.pl

Kolekcje Sun&Shade. BASSWOOD, ABACHI, BAMBOO, ALUMINIUM oraz FAUX WOOD oferują szeroki wybór kolorów, szerokości lameli i dekoracyjnych tasiemek. Różnorodność wykończeń i dodatków pozwala tworzyć spersonalizowane rozwiązania dopasowane do charakteru wnętrza.
SUN&SHADE, www.sunandshade.pl



Konsola drewniana Bubble. Dla wnętrz, które nie boją się osobowości. Zatrzymuje wzrok nogami - czterema kolumnami z toczonych kul drewna mango, ułożonych jedna na drugiej z rytmem i precyzją, które kojarzą się z najlepszym angielskim rzemiosłem meblarskim.
PLANETA DESIGN, www.planetadesign.pl



NATURALNE ŚWIATŁO I KOMFORT - ROLA ŻALUZJI WE WNĘTRZU

Żaluzje wewnętrzne od lat pozostają jednym z najbardziej uniwersalnych i ponadczasowych rozwiązań w aranżacji okien. Cenione są nie tylko za możliwość precyzyjnej regulacji światła, ale również za wpływ, jaki mają na atmosferę wnętrza. Odpowiednio dobrane lamele potrafią optycznie ocieplić przestrzeń, podkreślić jej proporcje i nadać jej bardziej harmonijny charakter. Coraz większą popularnością cieszą się modele wykonywane na wymiar, które pozwalają idealnie dopasować osłonę do stylu wnętrza oraz wielkości przeszklenia. Współczesne żaluzje łączą funkcjonalność z estetyką, stając się naturalnym elementem nowoczesnych i świadomie projektowanych przestrzeni.

Magdalena Jadowska, SUN & SHADE, www.sunandshade.pl

SELSEY, FOT. KAMIL MAJDAŃSKI



KWIATY WE WNĘTRZACH

ESTETYKA, EMOCJE I FUNKCJA



STUDIO MOTIV



BLOOM FLOWERS

Współczesne wnętrza coraz rzadziej są jedynie funkcjonalną przestrzenią – stają się miejscem, które ma odzwierciedlać styl życia, osobowość i potrzeby mieszkańców. W tym kontekście kwiaty odgrywają szczególną rolę. Nie są już tylko dodatkiem ustawionym na stole, ale integralnym elementem aranżacji, który wpływa zarówno na estetykę, jak i samopoczucie domowników, tym samym kształtując atmosferę wnętrza.

Obecność kwiatów w mieszkaniu wprowadza naturalność i równowagę. Zieleń łagodzi surowość nowoczesnych wnętrz, ociepla minimalistyczne przestrzenie i dodaje życia nawet najbardziej stonowanym aranżacjom. Kwiaty działają także na poziomie emocjonalnym – poprawiają nastrój, redukują stres i wprowadzają poczucie harmonii. Nie bez powodu coraz częściej mówi się o ich terapeutycznym wpływie na codzienne funkcjonowanie oraz dobrostan psychiczny.

DLACZEGO WARTO MIEĆ KWIATY W MIESZKANIU?

Znaczenie kwiatów we wnętrzach wykracza daleko poza walory wizualne. Przede wszystkim kwiaty poprawiają jakość powietrza i mikroklimat wnętrza, wpływają pozytywnie na koncentrację i produktywność. Dodatkowo budują przytulną atmosferę, podkreślają charakter aranżacji – od klasycznej po nowoczesną.

Co istotne, zmienia się również podejście do postrzegania roślinności i wyboru kwiatów. Coraz więcej osób traktuje kwiaty jako świadomy element wystroju, a nie przypadkowy zakup. Liczy się nie tylko gatunek, ale także forma kompozycji, kolorystyka i sposób ekspozycji.

AKTUALNE TRENDY FLORYSTYCZNE

Florystyka, podobnie jak moda czy design, podlega dynamicznym zmianom. To, co jeszcze kilka lat temu było nowością, dziś często stanowi standard. Jednym z przełomowych trendów było pojawienie się kompozycji w tzw. flower boxach, które zrewolucjonizowały sposób prezentacji kwiatów i nadały im bardziej luksusowy charakter.

Obecnie można zauważyć kilka wyraźnych kierunków takich jak minimalizm i naturalność. Prostsze formy, mniej dodatków, większy nacisk na jakość kwiatów oraz indywidualizacja kompozycji w przypadku bukietów, które dostosowywane są do okazji i odbiorcy. Częste inspiracje sztuką sprawiają, że kompozycje traktowane jako małe



KODO PROJEKTY I REALIZACJE WNĘTRZ



DECOROOM, FOT. ANNA STANISZEWSKA, STUDIO ASPEKT

dzieła artystyczne. Ekologia i sezonowość ma wpływ na rosnące znaczenie lokalnych i sezonowych kwiatów.
Warto również zauważyć wzrost świadomości klientów. Coraz więcej osób rozumie różnice jakościowe między kwiatami oraz docenia kunszt florystów. Cena przestaje być jedynym kryterium wyboru – liczy się także estetyka, trwałość i sposób wykonania.

BIZNES FLORYSTYCZNY W POLSCE – KIERUNKI ROZWOJU

Branża florystyczna w Polsce rozwija się dynamicznie, a jej kierunek wyznaczają zarówno zmieniające się oczekiwania klientów, jak i postęp technologiczny. Coraz większe znaczenie ma jakość usług – od pierwszego kontaktu, przez logistykę, aż po sposób prezentacji produktu.
Istotną rolę odgrywa budowanie doświadczenia zakupowego. Liczy się nie tylko efekt końcowy, lecz także cały proces – jego spójność, estetyka i wygoda. W tym kontekście personalizacja oraz kreatywność stają się kluczowymi wyróżnikami. Jednocześnie jest to sektor wymagający. Praca z materiałem nietrwałym wymaga precyzji, wiedzy i elastyczności. Sukces opiera się na połączeniu rzemiosła z wyczuciem estetyki oraz umiejętnością reagowania na zmieniające się trendy. Jednocześnie branża ta pozostaje wymagająca. Kwiaty są produktem nietrwałym, a praca florysty wymaga zarówno kreatywności, jak i dużej wytrzymałości fizycznej. Sukces w tym sektorze opiera się na pasji, konsekwencji oraz umiejętności dostosowania się do zmieniających się trendów. Kwiaty w mieszkaniu to coś więcej niż dekoracja to element, który realnie wpływa na jakość życia. Wprowadzają piękno, poprawiają samopoczucie i nadają przestrzeni indywidualny charakter. Jednocześnie rozwój florystyki pokazuje, że mamy do czynienia z branżą, która coraz bardziej przypomina świat designu i sztuki. W przyszłości możemy spodziewać się dalszego wzrostu znaczenia jakości, personalizacji oraz doświadczenia klienta. Kwiaty nie tracą na znaczeniu – wręcz przeciwnie, stają się coraz bardziej świadomym wyborem i ważnym elementem codzienności.

Tekst: Anna Proborshch, florystka i założycielka warszawskiej kwiaciarni Bloom Flowers, www.bloomflowers.pl



ILUMIA.PL



INK ARCHITEKTURA, FOT. MARLENA FAERBER

REKLAMA



Kolagen odbudowuje organizm!

Korzyści zażywania kolagenu są nieocenione. Zalety są szeroko znane, a dostarczanie z zewnątrz tego składnika, np. pod postacią kolagenowych produktów, jest rekomendowane przez lekarzy i specjalistów w wielu dziedzinach. KolagenCito-produkt na medal!

Codziennej diecie trudno jest pokryć zapotrzebowanie na ten składnik. Zastanawiasz się, czy suplementacja kolagenem jest dla ciebie? Sprawdź, na co może pomóc?

Wiotka skóra

Kolagen jest stosowany w leczeniu problemów skórnych, takich jak łuszczyca, trądzik. Pomaga zapobiegać starzeniu się skóry, ponieważ stymuluje produkcję elastyny. Dodatkowo stosowanie kolagenu może pomóc w poprawie wyglądu włosów i paznokci.

Opadające policzki, zmarszczki

Jednym z pierwszych objawów starzenia się skóry są wiotkie i opadające policzki oraz zmarszczki. To efekt braku produkcji kolagenu, który jest podporą dla skóry. Dzięki przyjmowaniu kolagenu poprawia się elastyczność i skóra staje się napięta oraz sprężysta.

Opadające powieki

To kolejny sygnał wysyłany przez nasz organizm, że stan elastyczności naszej skóry wymaga poprawy. Opadające powieki to efekt osłabienia mięśni wokół oczu, które podtrzymują powieki w bardziej uniesionej pozycji. Winna jest także suchość skóry. Oba te problemy może wspomóc stosowanie kolagenu.

Dekolt - dobre efekty po kolagenie

Dekolt podobnie jak twarz i dłonie, stosunkowo częściej niż inne części ciała jest wystawiony na promieniowanie słoneczne. Dlatego może dotyczyć go problem tzw. fotostarzenia i elastozy posłonecznej. Warto stosować dobry kolagen, dzięki któremu zmarszczki na dekolcie ulegają spłyceniu.

Bolące biodra, łokcie, kolana, kręgosłup

Kolagen jest również korzystny podczas leczenia stawów i kręgosłupa. Przyczynia się do utrzymania elastyczności stawów oraz pomaga w regeneracji uszkodzonych tkanek. Może pomóc zmniejszyć dyskomfort i sztywność stawów, a także poprawić ich ruchomość. Unikatowy KolagenCito w każdej pastylce zawiera aż 400 mg cennego kolagenu oraz witaminę C wspierającą odbudowę włókien kolagenowych.

Niska odporność

Kolagen jest znany ze wspomagania układu odpornościowego. Wspiera produkcję przeciwciał i wspomaga ochronę organizmu podczas wirusów.

Słaba koncentracja i pamięć

Regularne przyjmowanie kolagenu może również pomóc w poprawieniu koncentracji i pamięci.

Upływające lata powodują, że włókna kolagenowe rozpadają się! Dlatego warto wspierać się dobrej klasy kolagenem, jak na przykład KolagenCito. Wybieraj produkty od renomowanych producentów. Firma Reutter jest znana od ponad wieku w produkcji preparatów wyprodukowanych z najwyższą starannością. Eksperci firmy Reutter zadbali o łatwość podania produktu - KolagenCito, to miękkie pastylki do ssania(do 3 szt. dziennie). Stosując wysokogatunkowy KolagenCito masz pewność, że jest to produkt 100 % oryginalny - chroniony prawem patentowym na świecie! Dostępny w aptekach i sklepach medyczno-zielarskich. Dobra cena ok. 43 zł.

aliplast
aluminium systems

REKLAMA



Aluminiowe
rozwiązania do
Twojego domu

Aliplast Sp. z o.o.
ul. Wacława Moritza 3
20-276 Lublin

T: +48 81 745 50 30
F: +48 81 745 50 31
E: biuro@aliplast.pl

www.aliplast.pl

Idealne rozwiązanie dla wymagających

aliplast
aluminium systems











Aliplast to wiodący w Europie projektant i producent systemów aluminiowych dla budownictwa. Na rynku ponad 20 lat. Spółka zapewnia kompleksowe rozwiązania z zakresu aluminiowej stolarki okienno-drzwiowej, fasadowej i przeciwpożarowej. Nieustannie rozwijając asortyment produktów i usług, Aliplast wprowadził do oferty produkty outdoorowe: systemy osłonowe i pergole aluminiowe.

- systemy okienno-drzwiowe
- systemy fasadowe
- systemy przesuwne
- systemy harmonijkowe
- systemy przeciwpożarowe
- systemy ogrodów zimowych
- systemy uzupełniające
- systemy osłon zewnętrznych
- pergole bioklimatyczne
- profile konstrukcyjne – profilcon



Markiza do okna dachowego. To optymalne rozwiązanie jako ochrona przed nadmiernym ciepłem słonecznym, jednocześnie zapewniające kontakt wzrokowy z otoczeniem. Absorbuje promieniowanie słoneczne już przed szybą i emituje ciepło na zewnątrz, przez co w słoneczne dni bardzo dobrze chroni wnętrze przed uciążliwym upałem.
FAKRO, www.fakro.pl

KONTROLA ŚWIATŁA
NA PODDASZU

Przestrzeń pod dachem ma niepowtarzalny charakter, lecz jej funkcjonalność w dużej mierze zależy od umiejętnego zarządzania światłem dziennym. Skosy, ekspozycja na słońce oraz specyfika okien dachowych sprawiają, że natężenie światła potrafi zmieniać się dynamicznie w ciągu dnia. W takich warunkach kluczowe znaczenie zyskują rozwiązania pozwalające precyzyjnie regulować ilość promieni wpadających do wnętrza, zapewniając jednocześnie komfort termiczny i wizualny.



OKPOL ISOV I22. Drewniane okno obrotowe ISOV I22 to energooszczędny model (Uw=1,06) wyposażony w pakiet 3-szybowy, 4 uszczelki, nawiewnik NEO-VENT oraz klamkę z kluczykiem. Zapewnia wysoką szczelność oraz doskonałą izolację termiczną. **OKPOL, www.okpol.pl**

Rolety montowane przy oknach dachowych stanowią jeden z najskuteczniejszych sposobów kontroli światła. Ich konstrukcja umożliwia płynne dostosowanie poziomu zaciemnienia, co pozwala na stworzenie odpowiednich warunków zarówno do pracy, jak i odpoczynku. W zależności od zastosowanego materiału możliwe jest uzyskanie efektu delikatnego rozproszenia światła lub niemal całkowitego zaciemnienia pomieszczenia. Takie zróżnicowanie daje swobodę aranżacyjną oraz możliwość dopasowania wnętrza do indywidualnych potrzeb użytkowników.

Istotnym aspektem pozostaje również ochrona przed nadmiernym nagrzewaniem się poddasza. Intensywne nasłonecznienie, szczególnie w miesiącach letnich, może prowadzić do znacznego wzrostu temperatury wewnątrz pomieszczeń. Odpowiednio dobrane rolety ograniczają przenikanie promieni słonecznych, wspierając utrzymanie przyjemnego mikroklimatu. W efekcie przestrzeń staje się bardziej komfortowa, a korzystanie z dodatkowych źródeł chłodzenia może zostać ograniczone.

Nie bez znaczenia pozostaje także estetyka. Rolety wewnętrzne dostępne są w szerokiej gamie kolorystycznej i różnorodnych fakturach, co pozwala na

Moskitiera VELUX ZIU. Bezobsługowa, przeznaczona do okien do dachów płaskich. Pozwala cieszyć się świeżym powietrzem bez wpuszczania owadów do domu. Cienka siatka nie zasłania widoku na niebo. Odznacza się współczesnym białym designem, który pasuje do niemal każdego wnętrza. **VELUX, www.velux.pl**

ISTOTNA JEST RÓWNIEŻ OCHRONA PRZED NADMIERNYM NAGRZANIEM





Roleta plisowana APF. To idealne połączenie dekoracji i ochrony przed słońcem. Opcja tkaniny o strukturze plastra miodu z wewnętrzną powłoką aluminiową, zapewnia zaciemnienie i poprawę izolacyjności. System top-down zapewnia swobodną obsługę rolety za pomocą górnej i dolnej belki. **FAKRO, www.fakro.pl**

harmonijne wkomponowanie ich w stylistykę wnętrza. Mogą pełnić rolę subtelnego tła lub stanowić wyrazisty akcent dekoracyjny, podkreślający charakter aranżacji. Dzięki temu poddasze przestaje być jedynie przestrzenią użytkową, a zyskuje walor pełnoprawnej strefy mieszkalnej. Współczesne rozwiązania w zakresie rolet dachowych uwzględniają również wygodę obsługi. Mechanizmy umożliwiające precyzyjne ustawienie materiału w wybranej pozycji zwiększają funkcjonalność i wpływają na codzienny komfort użytkowania. W przypadku trudno dostępnych okien zastosowanie znajdują systemy sterowania zdalnego, które eliminują konieczność bezpośredniego kontaktu z osłoną. Kontrola światła na poddaszu nie ogranicza się jedynie do kwestii estetycznych. To element wpływający na jakość życia, efektywność pracy oraz warunki odpoczynku. Odpowiednio dobrane rolety wewnętrzne pozwalają stworzyć przestrzeń dopasowaną do rytmu dnia i indywidualnych potrzeb, jednocześnie podnosząc funkcjonalność i komfort użytkowania całego wnętrza.

Tekst: Redakcja magazynu „Wnętrza Domów"

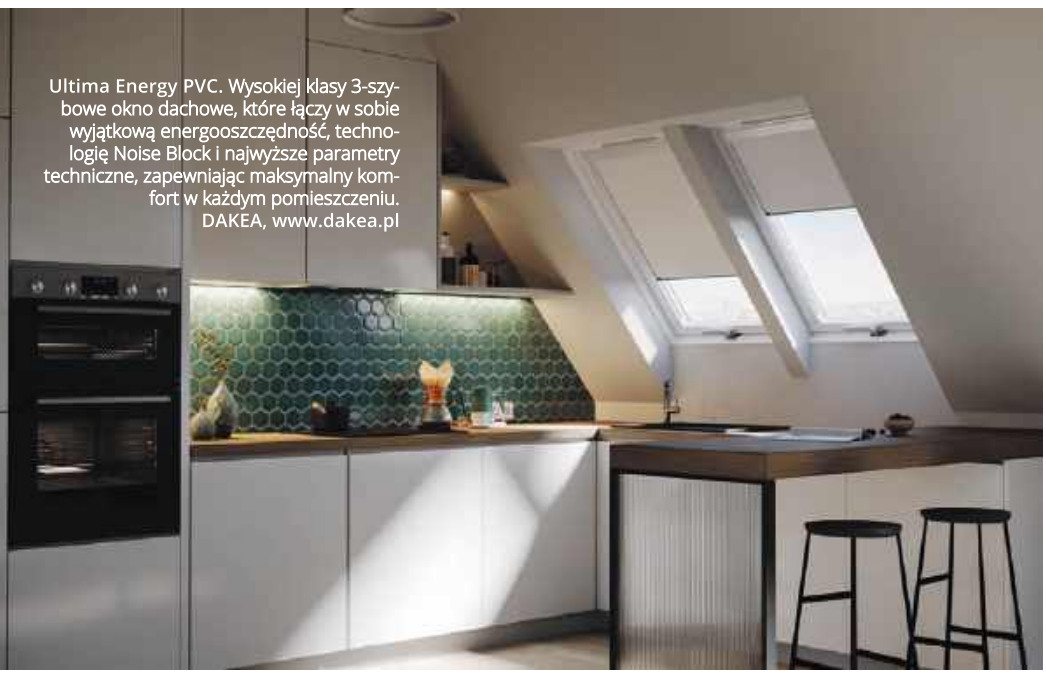

Ultima Energy PVC. Wysokiej klasy 3-szybowe okno dachowe, które łączy w sobie wyjątkową energooszczędność, technologię Noise Block i najwyższe parametry techniczne, zapewniając maksymalny komfort w każdym pomieszczeniu. DAKEA, www.dakea.pl



ŚWIATŁO POD KONTROLĄ – FUNKCJONALNE DODATKI DO OKIEN DACHOWYCH NA PODDASZU

Właściwa kontrola światła na poddaszu ma bezpośredni wpływ na funkcjonalność tej przestrzeni oraz komfort codziennego życia. Kluczową rolę odgrywają tu odpowiednio dobrane dodatki do okien dachowych, które pozwalają kształtować warunki świetlne w pomieszczeniu. Wewnętrzne osłony umożliwiają precyzyjną regulację poziomu doświetlenia, dopasowaną zarówno do pory dnia, jak i indywidualnych potrzeb użytkowników.

Rolety z tkaniną zaciemniającą doskonale sprawdzają się w sypialniach, zapewniając sprzyjający regeneracji półmrok. Z kolei modele plisowane z systemem top-down umożliwiają zasłonięcie wybranego fragmentu szyby, co pozwala na precyzyjną kontrolę zarówno natężenia, jak i kierunku padania światła. Bogata oferta kolorów i struktur sprawia, że dodatki wewnętrzne pełnią również funkcję dekoracyjną, dopełniając aranżację nowoczesnego poddasza.

Sławomir Fuk, Menedżer dodatków do okien dachowych, FAKRO, www.fakro.pl



35 lat razem

FAKRO®

REKLAMA

Okna i rolety - Twoje wnętrze, Twoje chwile

Życie jest mozaiką niezliczonych historii, a w naszej pamięci pozostają chwile przyjemne i wyjątkowe. Na poddaszu stwórz swoją przestrzeń pełną radości i wspólnych opowieści, które towarzyszyć Ci będą każdego dnia.

Nowa generacja okien dachowych **GREENVIEW** dostarcza naturalne światło, poprawiając samopoczucie i jakość życia. Rolety dekorują wnętrze oraz zapewniają kontrolę nad światłem, tworząc idealne warunki do pracy i odpoczynku. Stwórz wnętrze, w którym każda chwila będzie wyjątkowa.

Zeskanuj kod
i odkryj świat rolet



OSPEL



CORSTON

DETAL,
KTÓRY ROBI KLIMAT

MODNE GNIAZDKA I ŁĄCZNIKI, KTÓRE PRZYCIĄGAJĄ WZROK

Jeszcze niedawno miały być przede wszystkim praktyczne i... niewidoczne. Dziś gniazdka i łączniki coraz częściej stają się integralnym elementem aranżacji wnętrza. Ultracienkie formy, szlachetne wykończenia, modne kolory i nowoczesne technologie sprawiają, że osprzęt elektryczny staje się ważnym elementem domowej przestrzeni – dekoracyjnym, ale przede wszystkim funkcjonalnym. Sprawdzamy najciekawsze propozycje marek, które udowadniają, że dobry design zaczyna się od detalu.





TECHNOLOGIE SMART – INTELIGENTNE ZARZĄDZANIE ENERGIĄ

Automatyka domowa nie wymaga dziś kosztownego remontu ani planowania instalacji już na etapie budowy domu. Coraz więcej rozwiązań można wdrożyć w gotowych wnętrzach – bez remontu i ingerencji w całą instalację elektryczną. Największym zainteresowaniem cieszy się zdalne sterowanie oświetleniem, roletami oraz ogrzewaniem, czyli funkcje, które realnie wpływają na komfort codziennego życia i pomagają ograniczać zużycie energii.

W praktyce użytkownicy najczęściej zaczynają od pojedynczych funkcji, np. sterowania światłem lub roletami, by później rozbudować system o kolejne elementy. Coraz ważniejsze staje się także bezpieczeństwo transmisji danych oraz możliwość obsługi urządzeń spoza domu. Widać wyraźnie, że inteligentne rozwiązania przestają być technologiczną ciekawostką, a stają się naturalnym elementem nowoczesnych wnętrz.

Adam Sznurawa, Doradca Techniczno-Handlowy ds. Systemów w Kontakt-Simon S.A., www.kontakt-simon.com.pl



Dotykowe włączniki DC Smart Home. Hartowane szkło w bieli, czerni , szarości lub złocie, podświetlenie LED, modułowość i sterowanie Wi-Fi/Zigbee z aplikacji. Elegancja i technologia.
DC SMART HOME, www.dotykowewlaczniki.pl



Zoni®. Osprzęt nowej generacji, który wyróżnia się ultrasmukłym profilem. Gniazdka mają zaledwie 12 mm, a łączniki 16 mm grubości. Dzięki minimalistycznej formie dostępnej w sześciu kolorach, matowym wykończeniom oraz dwukolorowym ramkom, bez trudu dopasuje się do wybranego stylu wnętrza.
ABB Sp. z o.o., www.abb.pl



Merten System D. Łączy prostotę i elegancję. Ponadczasowy, geometryczny kształt, wysokiej jakości materiały (tworzywa, szkło, kamień, metal) i duża różnorodność kolorów oraz bogata funkcjonalność.
SCHNEIDER ELECTRIC, www.se.com/pl



Seria Glas. To połączenie minimalistycznej formy inspirowanej stylem Bauhaus z elegancją szkła. Gładkie, transparentne ramki i nowoczesna technologia tworzą ponadczasowy osprzęt o wysokiej funkcjonalności.
HAGER, www.hager.pl



Mowion by Kanlux seria LOGI. Kompletne gniazdo podwójne z uziemieniem typu francuskiego. Produkt gotowy do montażu, nie wymaga dodatkowej ramki. Estetyczne wykonanie oraz funkcjonalna konstrukcja zapewniają wygodę i bezpieczeństwo.
KANLUX, www.kanlux.com

KARLIK ELEKTROTECHNIK





Podwójne gniazdo bryzgoszczelne IP44. Praktyczne rozwiązanie z serii Simon 24 przeznaczone do miejsc narażonych na wilgoć, takich jak łazienki czy kuchnie. Zapewnia bezpieczeństwo użytkowania oraz wygodę dzięki możliwości podłączenia dwóch urządzeń jednocześnie.
KONTAKT-SIMON, www.kontakt-simon.com.pl



Ohlala. Polska kolekcja nowoczesnych gniazdek i włączników z metalu, z dźwigienkami radełkowanymi. Ramki kwadratowe, prostokątne, okrągłe. Produkt w pełni personalizowany – szeroka gama barw, rozmiarów i funkcji.
NOTA BENE, www.nota-bene.com.pl



Podwójny panel szklany Livolo 702. Front wykonany z hartowanego szkła kryształowego, niezwykle łatwy do utrzymania w czystości. Idealnie wpasowuje się w nowoczesne oraz eleganckie wnętrza. Kolor szampański.
LIVOLO, www.livolopolska.com

KANLUX



OSPEL®

Sonata

Nowy luksusowy **kolor KASZMIR** idealnie wpasuje się w nowoczesne i eleganckie wnętrza. Szeroki wybór osprzętu pozwoli funkcjonalnie wyposażyć Twój dom.





NOWY KOLOR

KASZMIR

www.facebook.com/OspelIdealnePolaczenie

www.ospel.com.pl

REKLAMA



Airy. Klimatyzator wyposażony w technologię G-AI PLUS 2.0, oszczędzającą energię nawet o 24%. Szerokie zakresy temperatur pracy i hybrydowe odszranianie gwarantują bezpieczną i stabilną pracę systemu oraz niezawodne ogrzewanie nawet przy -25°C. **GREE, www.gree.pl**

KLIMATYZACJA W MIESZKANIU



Glory. Nowy klimatyzator ścienny zaprojektowany z myślą o energooszczędnej i komfortowej pracy - tryb Eco+ pozwala ograniczyć zużycie energii nawet o 30%, a wysoką efektywność potwierdzają klasy A++ i A+. Urządzenie zapewnia równomierny nawiew dzięki niezależnej regulacji żaluzji, pracuje cicho już od 19 dB(A). **MDV, www.aircon.pl**



Vitoclima 230-S Dynamic. Analizuje zmienne warunki w otoczeniu i automatycznie dostosowuje parametry pracy do temperatury, wilgotności oraz przyzwyczajeń domowników, zapewniając komfort przez cały rok oraz oszczędne zużycie energii.
VIESSMANN, www.viessmann.pl

JAKA SPRAWDZI SIĘ NAJLEPIEJ?

Klimatyzacja w prywatnych przestrzeniach staje się synonimem komfortu szczególnie w upalne, letnie dni, kiedy wzrost temperatur znacząco obniża jakość codziennego funkcjonowania. Zmiana trybu życia, w tym rosnąca popularność pracy zdalnej sprawia, że domy i mieszkania pełnią funkcję przestrzeni wypoczynkowej i zawodowej. To tu spędzamy większość czasu. W takich warunkach odpowiednio dobrany system chłodzenia przestaje być dodatkiem, a zaczyna odgrywać istotną rolę w kształtowaniu przyjaznego mikroklimatu. Jaka klimatyzacja najlepiej się sprawdzi?

CZYM WYRÓŻNIA SIĘ DOBRY KLIMATYZATOR?

Klimatyzacja powinna być skuteczna, ale to nie jedyna cecha, która decyduje o jakości urządzenia. Oprócz efektywności istotna jest też energooszczędność. Pożądany klimatyzator zapewnia wysokiej klasy chłodzenie przy jak najmniejszych kosztach. Wysokiej jakości urządzenia z powodzeniem łączą wydajność z oszczędnością zarówno w trybie chłodzenia, jak i grzania, a także posiadają korzystne parametry, włącznie z wartościami przepływu powietrza. Cicha praca takiego sprzętu również ma duże znaczenie. Głośno działający klimatyzator może przeszkadzać zarówno w pracy, jak i w trakcie snu. Nowoczesne rozwiązania często oferują różne tryby działania, umożliwiające dostosowanie intensywności pracy do aktualnych potrzeb.

Nie bez znaczenia pozostaje estetyka. Użytkownicy powinni mieć możliwość wyboru designu, który będzie pasował do aranżacji ich mieszkania. Dlatego producenci coraz częściej oferują szeroki wybór pod względem stylu, wymiarów, kolorystyki, jak również elementów dekoracyjnych, co znacznie upraszcza znalezienie odpowiedniego wizualnie urządzenia.

KLIMATYZATOR ŚCIENNY – SKUTECZNE I NAJPOPULARNIEJSZE ROZWIĄZANIE W MIESZKANIACH

Najczęstszym rozwiązaniem praktykowanym w przestrzeniach użytkowych są klimatyzatory ścienne. Charakteryzuje je wysoka skuteczność i funkcjonalność, prostota sterowania, a także kompaktowe wymiary. Co istotne obecnie na rynku dostępne są modele korzystające z technologii sztucznej inteligencji,





KLIMATYZACJA BEZ KOMPROMISÓW

Zakup klimatyzacji to inwestycja w nasz komfort i zdrowie. Niezawodna marka to fundament, ale nawet najlepszy sprzęt zawiedzie bez profesjonalnego montażu i regularnego serwisu. Dlatego tak ważny jest wybór autoryzowanej firmy instalacyjnej. Tylko certyfikowani specjaliści gwarantują właściwy dobór urządzenia, bezpieczny montaż i zachowanie gwarancji producenta. Równie kluczowy jest regularny serwis. Profesjonalne czyszczenie i kontrola układu – minimum raz w roku – to gwarancja bezawaryjnej pracy, niskich rachunków i powietrza wolnego od groźnych bakterii. Szukanie oszczędności na przypadkowych monterach czy braku przeglądów zawsze kończy się kosztownymi naprawami. W tej branży nie ma miejsca na kompromisy.

Bartłomiej Libicz, Koordynator ds. marketingu TOSHIBA HVAC, www.toshiba-hvac.pl

NIEKTÓRE MODELE POZWALAJĄ TEŻ NA REGULACJĘ POZIOMU WILGOTNOŚCI





Toshiba Shorai Curve. Klimatyzator klasy premium, który łączy wyjątkowy design z zaawansowaną technologią. Charakterystyczna, delikatnie zakrzywiona obudowa w matowym wykończeniu nadaje mu elegancji i sprawia, że doskonale komponuje się z nowoczesnymi wnętrzami. **TOSHIBA, www.toshiba-hvac.pl**

które uczą się potrzeb użytkownika i zapewniają maksymalny komfort przy jak najniższym zużyciu energii. Rozwijane technologie umożliwiają coraz bardziej precyzyjne sterowanie nawiewem – zarówno pod względem kierunku, jak i intensywności. Dodatkowo zastosowanie inteligentnych systemów zarządzania pozwala automatycznie dostosowywać parametry pracy do warunków panujących w pomieszczeniu.

KLIMATYZACJA PRZYPODŁOGOWA I PRZENOŚNA

Klimatyzacja przypodłogowo-sufitowa to alternatywne rozwiązanie, które również można zastosować, szczególnie w mniejszych pomieszczeniach. Jego największą zaletą jest możliwość zamontowania w dowolnym miejscu na ścianie lub suficie.

Jeszcze prostszym pomysłem są klimatyzatory przenośne. Nie wymagają one zmian w strukturze ścian budynku, czy uzyskiwania pozwolenia na instalację stacjonarną. Są to niewielkie, proste w instalacji i użytkowaniu urządzenia, które w każdej chwili możesz przenieść do innego pomieszczenia, choć zwykle wiąże się z nieco niższą wydajnością.

WYGODA NIEZALEŻNIE OD MODELU

Klimatyzatory do domowego użytku powinny gwarantować użytkownikom doskonałe parametry chłodzenia i grzania, jak i łatwość obsługi. Współczesne systemy klimatyzacyjne oferują szerokie możliwości sterowania – od pilotów po aplikacje mobilne, umożliwiające zarządzanie pracą urządzenia z dowolnego miejsca przy pomocy smartfona czy tabletu. Programowanie harmonogramów czy ustawień dobowych pozwala lepiej dopasować działanie systemu do rytmu dnia użytkowników.

Coraz większy nacisk kładzie się także na jakość powietrza oraz korzystny dla zdrowia optymalny mikroklimat pomieszczenia. Niektóre modele pozwalają też na regulację poziomu wilgotności w mieszkaniu, czy samoczynne czyszczenie jednostki wewnętrznej z zanieczyszczeń stałych, co sprzyja tworzeniu zdrowego środowiska. Zaleca się przy tym, aby różnica temperatur między wnętrzem a otoczeniem zewnętrznym nie była zbyt duża – optymalnie powinna mieścić się w umiarkowanym zakresie (zalecana różnica nie większa niż 6-7°C), co wpływa korzystnie na samopoczucie.

Tekst: Gree, www.gree.pl



Klimatyzatory Daikin. To nowoczesne urządzenia zapewniające chłodzenie, ogrzewanie i filtrację powietrza w domu lub biurze. Charakteryzują się wysoką kulturą pracy, energooszczędnością oraz zaawansowanymi systemami oczyszczania powietrza. Dzięki szerokiej gamie modeli łatwo dopasować je do wielkości pomieszczeń i oczekiwań użytkowników. **DAIKIN, www.daikin.pl**

JAK URZĄDZIĆ DOMOWĄ SALĘ KINOWĄ?

KOMFORT, DESIGN I DŹWIĘK KLASY PREMIUM





Sonos: Arc Ultra, SUB 4. Kino domowe Sonos z soundbarem Arc Ultra oraz subwooferem SUB 4. Idealne rozwiązanie, gdy stawką jest ograniczona przestrzeń, ale bez utraty jakości dźwięku.
SONOS, www.salonydenon.pl



DESGNED BY FREEPIK

Jeszcze kilka lat temu prywatne kino domowe kojarzyło się głównie z luksusowymi rezydencjami i osobnymi salami projekcyjnymi. Dziś coraz więcej inwestorów decyduje się na stworzenie strefy filmowego relaksu we własnym domu - zarówno w przestronnym salonie, jak i w specjalnie wydzielonym pomieszczeniu. Nowoczesne technologie audio-video pozwalają osiągnąć spektakularny efekt kina bez kompromisów estetycznych, a odpowiednio zaprojektowany system nagłośnienia sprawia, że seanse nabierają zupełnie nowego wymiaru.

Kluczem do sukcesu jest jednak nie tylko wysokiej klasy sprzęt, ale przede wszystkim profesjonalne dopasowanie wszystkich elementów do akustyki wnętrza i oczekiwań domowników. Właśnie dlatego coraz większą popularnością cieszą się kompleksowe realizacje wykonywane przez specjalistów od kina domowego i inteligentnych instalacji audio.

EKRAN WAŻNY ELEMENT DOMOWEGO KINA

Centralnym punktem każdej sali kinowej pozostaje ekran. Największe wrażenia zapewniają powierzchnie projekcyjne o przekątnej minimum 100 cali, choć w mniejszych wnętrzach doskonale sprawdzają się także bardziej kompaktowe rozwiązania. Coraz częściej inwestorzy decydują się na elektrycznie rozwijane ekrany ukryte w suficie podwieszanym, które po zakończonym seansie pozostają całkowicie niewidoczne. Alternatywą są nowoczesne telewizory wielkoformatowe oferujące rozdzielczość 4K i technologię HDR, gwarantujące niezwykle realistyczny obraz. Ostateczny wybór zależy przede wszystkim od wielkości pomieszczenia, odległości widza od ekranu oraz sposobu użytkowania przestrzeni. Profesjonalni integratorzy systemów kina domowego pomagają dobrać optymalne rozwiązanie już na etapie projektu wnętrza, dzięki czemu całość pozostaje spójna zarówno technologicznie, jak i wizualnie.

NAGŁOŚNIENIE, KTÓRE BUDUJE EMOCJE

Prawdziwe kino zaczyna się od dźwięku. Nawet najlepszy obraz nie zapewni odpowiednich emocji bez przestrzennego, precyzyjnie skalibrowanego systemu audio. W nowoczesnych realizacjach najczęściej stosuje się zestawy wielokanałowe 5.1 lub 7.1, a w bardziej zaawansowanych





DESIGNED BY FREEPIK



Kino domowe z amplitunerem Denon AVC-X3900H i głośnikami. Oferuje wciągające wrażenia dźwiękowe głośników Polk Audio Reserve R700 (fronty) z nałożonymi R-900HT (Dolby Atmos) i R350 (centralny). Zapewnia nieskazitelną jakość dźwięku i możliwości rozszerzenia systemu multiroom HEOS.
DENON, Polk Audio, www.salonydenon.pl

projektach także systemy, które pozwalają uzyskać trójwymiarowy efekt dźwiękowy. Ogromne znaczenie ma odpowiednie rozmieszczenie głośników. Frontowe kolumny powinny tworzyć z miejscem odsłuchowym geometrycznie poprawny układ, natomiast głośniki efektowe montuje się tak, aby dźwięk naturalnie otaczał widza. Równie istotna okazuje się akustyka samego pomieszczenia. Specjalne panele, perforowane okładziny ścienne czy sufity akustyczne skutecznie eliminują pogłos i poprawiają jakość odsłuchu. Coraz większą popularnością cieszą się również designerskie systemy audio do zabudowy, które pozostają niemal niewidoczne we wnętrzu. Dzięki temu nowoczesne kino domowe może zachować minimalistyczny charakter bez rezygnacji z najwyższej jakości brzmienia.

AMPLITUNER – CENTRUM ZARZĄDZANIA DOMOWĄ ROZRYWKĄ

Sercem całego systemu pozostaje amplituner, odpowiadający za przetwarzanie i dystrybucję sygnału audio oraz video. Nowoczesne urządzenia oferują obsługę wielu stref, integrację z serwisami streamingowymi, bezprzewodową komunikację z urządzeniami mobilnymi oraz wsparcie dla formatów dźwięku przestrzennego nowej generacji.

Przy wyborze amplitunera warto zwrócić uwagę nie tylko na moc czy liczbę kanałów, ale także na możliwości integracji z inteligentnym domem. Dzięki temu jednym przyciskiem można uruchomić cały scenariusz seansu – od przyciemnienia światła, przez opuszczenie ekranu, aż po aktywację odpowiednich ustawień audio.

KINO DOMOWE ZINTEGROWANE Z INTELIGENTNYM DOMEM

Współczesne systemy AV coraz częściej stają się integralną częścią inteligentnych instalacji domowych. Sterowanie oświetleniem, klimatyzacją, roletami czy nagłośnieniem odbywa się z poziomu jednej aplikacji lub eleganckiego panelu ściennego.

To rozwiązanie szczególnie doceniają osoby, które oczekują nie tylko najwyższej jakości obrazu i dźwięku, ale także codziennego komfortu użytkowania. Profesjonalnie zaprojektowane kino domowe może działać praktycznie niezauważalnie – aż do momentu rozpoczęcia seansu.

PROFESJONALNY PROJEKT ROBI RÓŻNICĘ

Choć dostępność sprzętu audio-video jest dziś ogromna, najlepsze efekty osiąga się dzięki indywidualnemu projektowi przygotowanemu przez specjalistów. Odpowiedni dobór urządzeń, analiza akustyczna pomieszczenia, estetyczna integracja systemów oraz fachowa kalibracja mają ogromny wpływ na końcowy rezultat.

Dobrze zaprojektowane kino domowe nie jest już jedynie dodatkiem do wnętrza. Staje się jego integralną częścią - miejscem relaksu, spotkań i codziennych emocji, które jeszcze niedawno były zarezerwowane wyłącznie dla profesjonalnych sal kinowych.

Tekst: redakcja magazynu „Wnętrza Domów"

NAJLEPSZE EFEKTY OSIĄGA SIĘ DZIĘKI INDYWIDUALNEMU PROJEKTOWI

WYSOKIEJ JAKOŚCI KINO DOMOWE, CZYLI JAKIE?

Często słyszymy to pytanie i nie chodzi tylko o obraz z telewizora, czy projektora. Obraz pokazuje scenę, ale to dźwięk buduje przestrzeń, napięcie i emocje. Szept za plecami, niski pomruk silnika, uderzenie basu w scenie akcji czy muzyka w tle mają ogromny wpływ na to, czy film tylko oglądamy, czy naprawdę go przeżywamy.

Dlatego warto zadbać o system audio dopasowany do pomieszczenia i sposobu korzystania z kina domowego. Klasyczne rozwiązanie z amplitunerem AV i zestawem głośników daje największe możliwości. Pozwala stworzyć prawdziwy dźwięk przestrzenny, rozbudować system o kolejne kanały i precyzyjnie dopasować brzmienie do pokoju. To najlepsza droga dla osób, które chcą możliwie pełnego efektu kinowego.

Z kolei soundbar z subwooferem to bardzo rozsądna opcja tam, gdzie liczy się prostszy montaż, mniejsza liczba urządzeń i estetyka wnętrza. Dobry soundbar potrafi zdecydowanie poprawić czytelność dialogów, skalę dźwięku i siłę basu w porównaniu z głośnikami telewizora.

Najważniejsze, by nie zostawiać dźwięku przypadkowi. Nawet świetny telewizor nie pokaże pełni filmowych emocji, jeśli dźwięk będzie płaski, mały i pozbawiony dynamiki.

Marcin Pikułoński, Marketing Manager Horn Distribution

Rose Gold Collection BH-3065

Komplet sztućców wykonanych z najwyższej jakości stali nierdzewnej. Lustrzane wykończenie w kolorze różowego złota zapewnia elegancki i luksusowy wygląd, który idealnie sprawdzi się na specjalne okazje.

249 zł, BERLINGERHAUS, www.berlingerhaus.com.pl



Lampa wisząca Karbon 3L

Łączy nowoczesny minimalizm z subtelną elegancją. Ciepły, beżowy odcień przełamuje surowość formy i ociepla wnętrze. Trzy smukłe, cylindryczne klosze o karbowanej strukturze tworzą rytmiczną kompozycję światła nad stołem lub wyspą.

449 zł, SOLLUX LIGHTING, www.deehome.pl





Misa dekoracyjna metalowa VIKI

Metalowa misa o średnicy 30 cm w kolorze kremowym to elegancki, ażurowy dodatek do wnętrza. Pasuje do różnych stylów i może służyć jako dekoracja lub misa na drobiazgi.

89,99 zł, BLACK RED WHITE, www.brw.pl







Blender K400 Artisan

Wyposażony w innowacyjne ostrze tnące w czterech płaszczyznach. Moc urządzenia wystarczy do realizacji najbardziej wymyślnych kreacji kulinarnych oraz uzyskania gładkiej konsystencji nawet z twardych i włóknistych składników.

KITCHENAID, www.sklep.vivamix.pl

Riess Pastell

Rondelek z dzióbkiem, emaliowany, o pojemności 0,5 l, z powłoką ceramiczną, która nie zawiera niklu. Zapewnia zdrowe gotowanie oraz łatwość w utrzymaniu czystości dzięki powłoce bakteriostatycznej. Przeznaczony do wszystkich typów kuchenek.

199 zł, KAPPS STORE, www.kapps-store.pl





Czajnik Natural

Subtelne zestawienie kremu i drewna w duchu scandi. Minimalistyczna forma łącząca funkcjonalność z naturalną estetyką. Stylowy detal, który ociepli wygląd nowoczesnej kuchni.

219 zł, AMBITION ELECTRO, www.dajar.pl

Czajnik elektryczny Heritage

Kolekcja HERITAGE łączy klasyczny styl z nowoczesną wygodą, przywołując czasy prostoty, a jednocześnie oferując zaawansowaną technologię. Czajnik o pojemności 1,7 litra umożliwia zaparzenie aż siedmiu filiżanek herbaty.

369,90 zł, HADEN, www.westwing.pl



Talerz Alaska Circus Pink

Klasyczny, ponadczasowy fason porcelany, który wzbogacono motywami inspirowanymi światem sztuki cyrkowej. Idealna propozycja dla miłośników ponadczasowego piękna w lekkiej, romantycznej odsłonie.

ĆMIELÓW, www.porcelana.pl

Sztuka gotowania

Garnki z kolekcji Terrano to rozwiązanie dla kucharzy, którzy lubią łączyć jakość akcesoriów kuchennych z ciekawym designem. Wszystkie garnki z tej linii zostały wyposażone w ceramiczną powłokę, posiadają wygodne uchwyty i są kompatybilne z każdą kuchenką.

AGATA, www.agatameble.pl







VILLA ITALIA



FLUO

Okap kuchenny który powstał z potrzeby połączenia czystej formy z maksymalną efektywnością. Inspirowany dynamiką przepływu powietrza, przyciąga wzrok minimalistyczną tubą i delikatnie zaokrąglonym panelem dolnym. To sprzęt, który idealnie odnajduje się w nowoczesnych aranżacjach, subtelnie dopełniając przestrzeń.

CIARKO DESIGN, www.ciarkodesign.com





Rumba Duo

Bateria, która imponuje swoją elastycznością. Dzięki giętkiej wylewce możemy skierować strumień w dowolnym kierunku, co znacznie ułatwia mycie naczyń, zlewu czy napełnianie dużych garnków. To jednak nie koniec możliwości – końcówka baterii wyposażona jest w przełącznik, który pozwala dopasować strumień wody do różnych potrzeb.

KFA ARMAURA, ww.kfa.pl

STREFA KUCHENNA

Kuchnia w kolorach Angora i Dusty Rose to aranżacja utrzymana w bardzo miękkiej, stonowanej i eleganckiej palecie. Angora to jasny, ciepły odcień bieli z domieszką beżu lub szarości – daje efekt przytulności, ale nadal jest neutralny i „czysty". Z kolei Dusty Rose (przygaszony róż) wnosi subtelną nutę koloru, ale w spokojnej, eleganckiej wersji, bez jaskrawości.



Mikser planetarny Smeg SMF05PKEU

Mikser w charakterystycznym designie lat 50. Łączy styl retro z nowoczesną funkcjonalnością. 1000 W mocy, 10 prędkości, w zestawie misa 4,8 l oraz akcesoria do ubijania i wyrabiania ciasta.

SMEG, www.smeg.pl



Amica FK2965.3GAA

Dźwięki głośnej pracy lodówki potrafią być irytujące – zwłaszcza wieczorem, gdy kuchnia połączona jest z salonem. Lodówka Amica FK2965.3GAA z funkcją cichej pracy skonstruowana jest tak, by ograniczyć poziom hałasu generowanego przez mechaniczne elementy. Takie rozwiązanie zapewnia codzienny komfort wszystkim domownikom. Mniej decybeli, więcej rodzinnego spokoju.

AMICA, www.amica.pl

WŁOSKA ELEGANCJA W KUCHNI

SZTUKA ŻYCIA ZAPISANA W DETALU



Bestsellerowe drzwi w wersji przesuwnej. Oszczędność przestrzeni bez kompromisów w dobrym stylu. Drzwi przesuwne DRE - w tym kultowa kolekcja Estra to eleganckie rozwiązanie, które sprawdzi się nie tylko w małym pomieszczeniu. Tak wygląda design, który łączy formę z funkcją. **DRE, www.dre.pl**



Robot sprzątający. Zintegrowany z zabudową kuchenną robot sprzątający Bosch zapewnia wysoki poziom automatyzacji codziennych obowiązków, przy jednoczesnym zachowaniu spójnej, minimalistycznej estetyki wnętrza. To pierwsze tego typu rozwiązanie na świecie. **BOSCH, www.bosch-home.pl/pl**



Włoska kuchnia STOSA. Klasyczna elegancja drewnianych ramowych drzwi modelu PALIO spotyka się z nowoczesną prostotą gładkich i matowych szafek METROPOLIS z laminatu Fenix, tworząc urzekający wizualnie zestaw. Dostępna na zamówienie.
STUDIO ITALIA, www.studioitalia.pl

AUTENTYCZNOŚĆ I JAKOŚĆ STANOWIĄ FUNDAMENT WŁOSKIEJ ELEGANCJI

Kuchnia Rose. Opiera się na zestawieniu dębowego forniru i kwarcytu Explosion Rose. Gładkie powierzchnie oraz subtelne ryflowania podkreślają naturalny charakter drewna, a kamień wnosi do wnętrza głębię i szlachetną ekspresję.
ernestrust, www.rust.pl

Włoska kuchnia nie potrzebuje ostentacji, by przyciągać uwagę. Jej siła tkwi w naturalności, wyczuciu proporcji i umiejętności łączenia estetyki z codziennością. Elegancja pojawia się tu jako efekt świadomych wyborów, a nie dekoracyjnego nadmiaru. To przestrzeń, która od początku zakłada swoją rolę jako serca domu – miejsca spotkań, rozmów i niespiesznego celebrowania chwil. Tu każdy element ma swoje miejsce, a całość tworzy spójną opowieść o codzienności, która smakuje lepiej, gdy otacza nas harmonia.

Podstawą kompozycji pozostaje proporcja. Zabudowa utrzymana jest w ryzach prostoty, lecz nie sprawia wrażenia chłodnej. Gładkie lub subtelnie wykończone fronty odbijają światło w miękki sposób, budując spokojne tło dla życia domowego. Jasne, rozświetlone wnętrza podkreślają paletę barw inspirowaną naturą – złamane biele, ciepłe beże, przygaszone szarości i odcienie ziemi. To paleta, która nie męczy, a pozwala odpocząć oczom i skupić się na tym, co najważniejsze: na życiu, które toczy się wokół stołu. Całość zachowuje równowagę, a ewentualne mocniejsze akcenty kolorystyczne jedynie dopełniają kompozycję, nie zakłócając jej spójności.

Kluczową rolę odgrywają materiały. Autentyczność i jakość stanowią fundament włoskiej elegancji. Kamień o wyrazistym użyleniu, drewno z widoczną strukturą oraz metal o szlachetnym wykończeniu tworzą wnętrze, które z czasem nabiera głębi. Powierzchnie nie muszą być idealne – drobne niuanse i naturalne ślady użytkowania wzbogacają przestrzeń, nadając jej indywidualny charakter i wrażenie oswojenia.

Światło pozostaje jednym z najważniejszych elementów aranżacji. Dostęp do światła dziennego pozwala wydobyć walory materiałów i kolorów, natomiast oświetlenie sztuczne buduje atmosferę sprzyjającą codziennym rytuałom. Ciepłe, rozproszone źródła światła wprowadzają miękkość i podkreślają przytulny charakter wnętrza.

Włoska kuchnia pozostaje otwarta na życie. Często integruje się z częścią dzienną, tworząc spójną przestrzeń spotkań. Centralnym punktem staje się stół lub wyspa – miejsca, które naturalnie skupiają uwagę i sprzyjają interakcji. To tutaj funkcja przenika się z towarzyskością, a codzienne czynności nabierają znaczenia wykraczającego poza rutynę.



Urządzenia Miele z linii ArtLine w kolorze Pearl Beige. Doskonale komponują się z frontami meblowymi o różnych odcieniach i fakturach. Subtelnie współgrają z ciemnym drewnem i naturalnymi materiałami, tworząc elegancką, harmonijną przestrzeń inspirowaną śródziemnomorskim spokojem. **MIELE, www.miele.pl**



W aranżacji pojawiają się również subtelne detale architektoniczne, które wprowadzają dekoracyjność bez nadmiernego przepychu. Łuki, wnęki czy delikatne zdobienia budują atmosferę zakorzenioną w tradycji, zachowując jednocześnie nowoczesną przejrzystość. Przestrzeń pozostaje uporządkowana, a każdy element ma swoje miejsce.

O przytulności decydują dodatki, choć ich obecność zawsze pozostaje wyważona. Tekstylia, ceramika czy rośliny wprowadzają miękkość i autentyczność, nie zakłócając harmonii. Kluczowy okazuje się umiar, który pozwala uniknąć chaosu i podkreśla elegancję całości.

Styl włoski nie zamyka się w jednej definicji. Opiera się na ponadczasowych wartościach – jakości, proporcji i spójności. Dzięki temu kuchnia staje się miejscem, które nie tylko dobrze wygląda, lecz przede wszystkim sprzyja codziennemu życiu, budowaniu relacji i celebrowaniu chwil, które – choć zwyczajne – nabierają wyjątkowego znaczenia. W tej estetyce nie chodzi o podążanie za trendami. Liczy się ponadczasowość, która nie starzeje się wraz z kolejnymi sezonami. Tworzy kuchnię, do której chce się wracać – nie tylko po to, by gotować, ale by być razem. Bo właśnie w tym tkwi jej największa siła: w umiejętności zamieniania zwykłych chwil w małe, codzienne rytuały.

O PRZYTULNOŚCI DECYDUJĄ DODATKI

Tekst: redakcja magazynu „Wnętrza Domów"





KUCHNIA W DUCHU WELL-LIVING

Kuchnia jest sercem domu. To miejsce, w którym toczy się życie, powstają wspomnienia, a codzienne chwile są celebrowane i dzielone z innymi. Właśnie tutaj idea Well-living najpełniej rozkwita. Oznacza ona kompleksowe podejście do wyposażenia kuchni, łączące jakość wody, skuteczne oczyszczanie powietrza oraz wygodne przygotowywanie posiłków w jeden spójny system.Istotnym elementem tego systemu są m.in. płyty indukcyjne zintegrowane z okapem. To rozwiązanie szczególnie dobrze sprawdza się w kuchniach otwartych na salon oraz przy wyspach, gdzie brak wiszącego elementu nad płytą daje większą swobodę aranżacji. Urządzenie efektywnie wyłapuje opary bezpośrednio znad naczyń, zanim rozejdą się po pomieszczeniu, zwiększając komfort gotowania.

Innym rozwiązaniem odpowiadającym na potrzeby współczesnych domów jest wielofunkcyjna bateria filtrująca, która daje natychmiastowy dostęp kilku rodzajów wody z jednej baterii. Oprócz standardowej wody ciepłej i zimnej może zaoferować wodę filtrowaną w temperaturze pokojowej, wrzącą, schłodzoną oraz gazowaną.

Katarzyna Niezabitowska-Baj, PR Manager Franke Polska, www.franke.pl

Kolekcja premium Franke Mythos Masterpiece. Obejmuje komory do podbudowy, baterie kuchenne, płyty indukcyjne, okapy i akcesoria, które tworzą spójny system kuchenny w duchu Well-living. Poszczególne elementy łączą konsekwentny język wzorniczy oraz wykończenia w kolorze miedzi, złota lub antracytu. **FRANKE, www.franke.pl**



Franke Mythos Water Hub All in One

TWÓJ SPOSÓB NA WODĘ

REKLAMA

OGRANICZENIE ZUŻYCIA PLASTIKOWYCH BUTELEK O 99%

JEDNO ROZWIĄZANIE

Poznaj nową, innowacyjną baterię kuchenną 6 w 1. Franke Mythos Water Hub All in One to zaawansowany system, który oferuje 4 opcje wody filtrowanej: wrzącą, schłodzoną, o temperaturze pokojowej oraz gazowaną, jak również standardową wodę ciepłą i zimną. Intuicyjne sterowanie elektroniczne umożliwia natychmiastowy wybór odpowiedniego rodzaju wody. Wybierz swój sposób na wodę.

Zeskanuj QR kod i dowiedz się więcej

FRANKE



Zasłona prysznicowa Nola

Zasłona prysznicowa w odcieniu mocha to stylowy element wyposażenia łazienki, który łączy funkcjonalność z dekoracyjnym designem. Pionowe pasy w ciepłym, kawowym kolorze harmonijnie kontrastują z jasnym tłem, tworząc elegancki i nowoczesny akcent w przestrzeni kąpielowej.

DEKORACJA DOMU, www.dekoracjadomu.pl



Dywanik łazienkowy NANGAL

Brązowy/ beżowy 60 x 90 cm, bawełna. Odrobina elegancji i lekkości w łazience, dzięki miękkiej bawełnianej macie z ozdobną falistą krawędzią. Kontrastowa obwódka podkreśla jej stylowy wygląd, a puszysta, chłonna powierzchnia zapewnia komfort i ciepło pod stopami.

89 zł, BELIANI, www.beliani.pl

Heksagon Duży Pink Matowy

Heksagon w pudrowym różu – matowy, spokojny, ale z tym „czymś". Detal, który zmienia wydźwięk łazienki bez słowa. Ceramiczne mozaiki z własnej produkcji polskiej marki.

60 zł, RAW DECOR, www.rawdecor.pl



STREFA ŁAZIENKOWA

Strefa łazienkowa nabiera nowego charakteru dzięki subtelnym barwom Primrose Pink i Angora. Nieoczywisty róż wnosi lekkość i świeżość, a ciepły, kremowy odcień tworzy atmosferę spokoju i komfortu. Prezentujemy produkty oraz akcesoria, które pozwalają stworzyć elegancką, harmonijną przestrzeń codziennego relaksu.





Elegancki ręcznik

Produkt z bawełny egipskiej z kolekcji Cult de Luxe ozdobiony oryginalną bordiurą, dostępny w 10 kolorach i 5 rozmiarach.

Od 25 zł, CALVADO, www.calvado.com





NISSAFORS

Wózek beżowy, dł. 50,5 x szer. 30 cm, wys. 83 cm. Zaprojektowany przez Ebba Strandmark z myślą o potrzebie dodatkowej przestrzeni do przechowywania. Dzięki kółkom oraz solidnej konstrukcji z łatwością można go przemieścić w inne miejsce.

129 ZŁ, IKEA, www.ikea.pl



Pojemnik Brownie

Praktyczny i estetyczny sposób na przechowywanie chusteczek. Wykonany z wysokiej jakości ekologicznej skóry. Będzie idealnym elementem wypełniającym każde pomieszczenie, niezależnie od stylu.

FABRYKA FORM, www.fabrykaform.pl





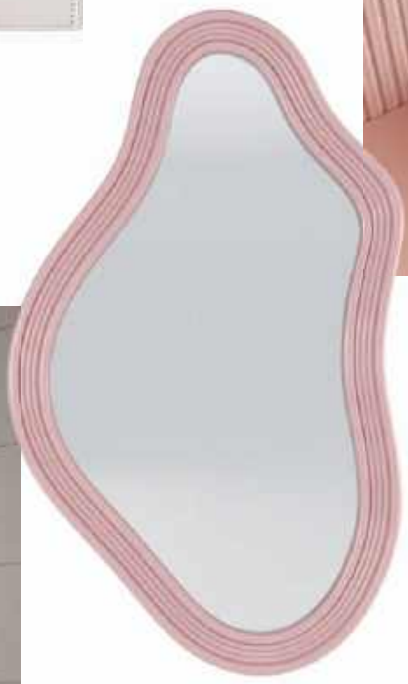

Lustro Grezzo

Lustro Grezzo wyróżnia się nieregularną, falowaną ramą, która wnosi do wnętrza lekkość i subtelną dynamikę. Płynne linie ramy przełamują symetrię, tworząc wyjątkowy akcent, który przyciąga wzrok i dodaje przestrzeni nowoczesnego charakteru.

LECTUS, www.lectus24.pl

DUNIN Pills Cashmere matt

Nowoczesna mozaika w charakterystycznym kształcie wydłużonych biszkoptów, która zachwyca subtelną elegancją i ponadczasowym stylem. Ciepły, kaszmirowy odcień beżu wprowadza do wnętrza harmonię i naturalny spokój.

DUNIN, www.dunin.eu



Miska wisząca WC Sinto Light Khaki 3.0

Wyjątkowe połączenie nowoczesnego designu, precyzyjnego wykonania i ekologicznej technologii spłukiwania. Jej unikalny kolor kaszmir nadaje wnętrzu łazienki ciepły, naturalny charakter, doskonale komponując się z elementami drewna, kamienia i czerni.

LAVITA, www.lavita.pl







Hagendsen Smith Pind. Czarny matowy zestaw prysznicowy z termostatem i deszczownicą 23 cm. Nowoczesna armatura do eleganckiej łazienki.
Producent: HAGENDSEN&SMITH, Dystrybutor: IN360.PL, www.in360.pl



VELOA PRO SMART WC. Inteligentna miska WC redefiniuje standard współczesnej łazienki, łącząc minimalistyczną formę z zaawansowaną technologią mycia i suszenia. Automatyczne funkcje oraz wysoki poziom higieny wpisują się w koncepcję komfortu w wydaniu smart.
EMPORIA, www.emporialazienki.pl



DLACZEGO TOALETY MYJĄCE CORAZ CZĘŚCIEJ POJAWIAJĄ SIĘ W NOWOCZESNYCH ŁAZIENKACH?

Nowoczesna łazienka coraz częściej przestaje być wyłącznie estetycznym wnętrzem, a zaczyna odpowiadać na realne potrzeby domowników: higienę, wygodę i łatwość codziennego użytkowania. Toaleta myjąca wpisuje się w ten kierunek, ponieważ pozwala podnieść standard higieny bez konieczności montowania osobnego bidetu. W wielu mieszkaniach brakuje na niego miejsca, a przebudowa instalacji oznacza dodatkowy koszt i remont. Rozwiązania montowane na istniejącej misce WC pozwalają uzyskać funkcję mycia wodą, podgrzewania deski czy suszenia w prostszy sposób. To szczególnie ważne dla osób ceniących komfort, rodzin, seniorów oraz użytkowników, którzy chcą unowocześnić łazienkę bez dużej ingerencji w jej układ.

Zdzisław Żukowski, BioBidet.pl, www.biobidet.pl



Jasne płytki SCALLA. W połączeniu z ryflowaną ceramiką RIO i armaturą FLY w wykończeniu gun metal marki Emporia tworzą elegancką przestrzeń, łączącą zmysłową estetykę z komfortem współczesnej łazienki.
CERAMICA LIMONE, www.ceramicalimone.com.pl

ŁAZIENKA WSPÓŁCZESNA

KOMFORT I TECHNOLOGIA



USPA 6635. Nowoczesna toaleta myjąca montowana na istniejącej misce WC. Oferuje mycie wodą, suszenie, podgrzewaną deskę i wygodne sterowanie pilotem — bez remontu łazienki.
USPA, www.biobidet.pl



Deszczownica z baterią wannową Alpinia. To praktyczne rozwiązanie do nowoczesnej łazienki. Łączy komfort kąpieli z wygodą codziennego prysznica, a składana wylewka pozwala lepiej wykorzystać przestrzeń w wannie. Minimalistyczny design sprawia, że doskonale wpisuje się we współczesne wnętrza. **DEANTE, www.deante.pl**



Drzwi przesuwne Verona z hartowanego szkła 8 mm i powłoką antykorozyjną. Niezawodne systemy przesuwne gwarantują komfort i trwałość na lata. Zakup bezpośrednio od producenta to oszczędność oraz zapewnienie szybkiej dostawy. **Od 999 zł, KLARINA, www.klarina.pl**

Nowoczesna łazienka coraz częściej staje się czymś więcej niż tylko pomieszczeniem przeznaczonym do higieny. Obecnie przestrzeń ta zyskuje nowy wymiar funkcjonalności, przede wszystkim pod względem wyciszenia, regeneracji i codziennego komfortu, w której inteligentne technologie dyskretnie wspierają użytkowników. Współczesne rozwiązania stają się jej naturalnym elementem, łączącym estetykę z wygodą i energooszczędnością.

W nowoczesnych aranżacjach dominują materiały inspirowane naturą tj. kamień, mikrocement, terrazzo czy płytki o wyrazistej strukturze i rzemieślniczym charakterze. Coraz większą rolę odgrywają powierzchnie matowe, nieregularne faktury oraz subtelne ryflowania, które nadają wnętrzom głębię i bardziej zmysłowy charakter. To właśnie tekstura staje się dziś jednym z najważniejszych elementów projektowania łazienki. Matowe powierzchnie i delikatnie nieregularne faktury nadają wnętrzu głębię, dzięki czemu łazienka staje się bardziej przytulna i sprzyjająca zmysłom. Często wybierane są także płytki wielkoformatowe nadające przestrzeni świeżości.

Niezwykle ważna jest także zabudowa meblowa, która umożliwia łatwą organizację i utrzymanie porządku. Coraz częstszym zabiegiem aranżacyjnym jest również kolorowa ceramika łazienkowa, która pozwala wprowadzić indywidualny charakter sprzyjający relaksowi.

Istotnym elementem nowoczesnej łazienki pozostaje armatura, która odpowiada zarówno na potrzeby użytkowników, rosnącą świadomość ekologiczną oraz wysoką estetykę. Baterie wyposażone w perlatory oraz ograniczniki przepływu wody pozwalają ograniczyć zużycie wody bez utraty komfortu użytkowania, napowietrzając strumień i zmniejszając jego przepływ. Coraz częściej pojawiają się także modele z termostatem umożliwiające precyzyjne ustawienie temperatury oraz bezdotykowe rozwiązania podnoszące higienę codziennego korzystania z łazienki. Współczesna armatura zachwyca przy tym minimalistycznym wzornictwem i eleganckimi wykończeniami, stając się integralnym elementem aranżacji wnętrza.

Technologia coraz śmielej pojawia się również w strefie WC. Toalety myjące z funkcją mycia, suszenia oraz podgrzewanym siedziskiem redefiniują codzienny komfort i podnoszą standard higieny. Nowoczesne modele wyposażone są w automatyczne systemy czyszczenia i rozwiązania ograniczające zużycie wody, dzięki czemu odpowiadają także na potrzeby bardziej zrównoważonego stylu życia. Jeszcze niedawno były synonimem luksusu, dziś coraz częściej stają się elementem nowoczesnych mieszkań i domów.



ANNEA – eleganckie kabiny bezramowe. Kolekcja stworzona dla osób, które cenią klasyczną elegancję, nowoczesne wzornictwo i najwyższą jakość. Produkty z tej serii dostępne są w modnych, szczotkowanych kolorach profili: złoto, nikiel, gunmetal i miedź.
RONAL Bathrooms, www.ronalbathrooms.com

Ważną rolę w inteligentnej łazience odgrywa także odpowiednio zaprojektowane oświetlenie. Coraz częściej stosowane są lustra LED z możliwością regulacji natężenia oraz barwy światła, które pozwalają stworzyć komfortowe warunki zarówno podczas porannej pielęgnacji, jak i wieczornego relaksu. Delikatne, rozproszone światło buduje atmosferę sprzyjającą wyciszeniu, a minimalistyczne formy doskonale wpisują się w estetykę współczesnych wnętrz. Występują również modele luster wyposażone w funkcję antypary.

Komfort użytkowania coraz częściej budują także rozwiązania niewidoczne na pierwszy rzut oka. Ogrzewanie podłogowe zapewnia przyjemne ciepło i większą swobodę aranżacyjną, eliminując konieczność montażu tradycyjnych grzejników. Inteligentne systemy sterowania umożliwiają natomiast dopasowanie temperatury do rytmu dnia domowników, pomagając jednocześnie ograniczyć zużycie energii.
W nowoczesnych łazienkach technologia nie jest już dodatkiem, lecz świadomie zaprojektowanym elementem codzienności. Smart rozwiązania poprawiają komfort, wspierają oszczędność zasobów i pozwalają stworzyć przestrzeń dopasowaną do indywidualnych potrzeb. To właśnie połączenie funkcjonalności, designu i nowoczesnych technologii wyznacza dziś kierunek rozwoju współczesnych wnętrz łazienkowych.

Tekst: redakcja magazynu „Wnętrza Domów"



NA CO ZWRÓCIĆ UWAGĘ PROJEKTUJĄC MAŁĄ ŁAZIENKĘ?

Optymalizacja przestrzeni to podstawowa zasada projektowania łazienki – liczy się każdy centymetr, dlatego tak ważne jest wykorzystanie dostępnej przestrzeni, aby pomieszczenie było zarówno komfortowe, jak i funkcjonalne. Warto rozważyć wszystkie możliwości, aby wykorzystać potencjał przestrzeni: szafki wiszące, umywalki nablatowe czy kabiny prysznicowe. Meble wiszące zwalniają miejsce na podłodze, ułatwiają jej czyszczenie i dodają nowoczesnego charakteru. Prysznic typu Walk-In jest nie tylko modny, ale także stanowi doskonałą opcję dla małych łazienek. Doskonale wtapia się w przestrzeń i oferuje dużą swobodę ruchów. Dzięki umieszczeniu pod prysznicem półek wnękowych można zagospodarować przestrzeń na ścianie, tworząc nowoczesną i estetyczną niszę ścienną do przechowywania kosmetyków lub akcentów dekoracyjnych. Przy wyborze luster warto rozważyć modele posiadające szafki, które są ukryte za odbijającą lustrzaną powierzchnią zyskuje się dodatkowe miejsce do przechowywania. Wreszcie oświetlenie, jest niezbędne do poprawy estetyki. Musi być ono zarówno funkcjonalne, jak i przyjemne. Łagodne, punktowe oświetlenie stwarza przytulną atmosferę.

Artur Lach, Dział sprzedaży i wsparcia klienta, Bernstein, www.bernstein-lazienka.pl



Bernstein Nova Corner. Wysokiej jakości oszczędzająca miejsce wanna narożna wykonana z akrylu sanitarnego. Zaokrąglony narożnik zapewnia atrakcyjny wygląd. Wersja lewa i prawa. Idealna do każdej łazienki.
BERNSTEIN, www.bernstein-lazienka.pl

BERNSTEIN
Twoja łazienka. Taka, jak chcesz.



Od niemal 20 lat wyznaczamy najwyższe standardy jako producent i dostawca wyposażenia łazienek.

W Bernstein oferujemy szeroką gamę designerskich i innowacyjnych produktów w atrakcyjnych cenach. Zaufało nam ponad 2 miliony zadowolonych klientów, spełniając swoje marzenia o idealnej łazience.

REKLAMA

na cały asortyment
ważny do 30.09.2026 z kodem:
HIGIENA5

RABAT −5%

Stwórz kompletną łazienkę dzięki naszej szerokiej ofercie na: bernstein-lazienka.pl

SPRAWDŹ TERAZ

Co nas wyróżnia?

- Doskonały stosunek ceny do jakości
- Wygodne raty 0% bez prowizji
- Jesteśmy częścią grupy Duravit
- Wsparcie zakupowe oraz techniczne

KABINA PRYSZNICOWA - JAK DOKONAĆ PRZEMYŚLANEGO WYBORU?

Jako osoba od lat związana z branżą wyposażenia łazienek, zawsze rekomenduję wybór kabiny prysznicowej od polskiego producenta. To nie tylko wsparcie krajowych firm, ale przede wszystkim większa pewność jakości wykonania, dostępności części zamiennych oraz sprawnego serwisu nawet po wielu latach użytkowania. Przed zakupem warto zadzwonić bezpośrednio do producenta i dopytać o dostępność rolek, uszczelek, zawiasów czy innych elementów eksploatacyjnych. To szczególnie ważne, ponieważ po kilku latach użytkowania możliwość szybkiego zakupu części ma ogromne znaczenie.

Warto zwrócić uwagę na rodzaj szkła – najlepszym wyborem jest bezpieczne szkło hartowane o odpowiedniej grubości, które zapewnia trwałość i bezpieczeństwo codziennego użytkowania. Warto również porównywać ceny. Zakup bezpośrednio od producenta nie powinien oznaczać najwyższej ceny, dlatego zawsze sprawdzaj kilka ofert i wybieraj rozwiązania oferujące najlepszy stosunek jakości do ceny. Dobrze wykonana kabina to inwestycja na lata.

Łukasz Daszuta kierownik działu sprzedaży i produkcji, KLARINA, www.klarina.pl



Kabina prysznicowa Venezia A20 z drzwiami otwieranymi. Szkło antykorozyjne 8 mm. Nowoczesny design, solidne wykonanie oraz atrakcyjne ceny bezpośrednio od producenta z szybką dostawą.
Od 1299zł. KLARINA, www.klarina.pl






IN360

JAK WYBRAĆ PRYSZNIC,

ABY BYŁ FUNKCJONALNY ORAZ SPROSTAŁ OCZEKIWANIOM?

Wybór odpowiedniego modelu prysznica to jedna z kluczowych decyzji podczas urządzania lub remontu łazienki. Od tego, jakie rozwiązanie zostanie wybrane, zależy nie tylko komfort codziennego użytkowania, ale także funkcjonalność całej przestrzeni. Nowoczesne prysznice oferują wiele możliwości – od klasycznych kabin z brodzikiem, przez minimalistyczne modele walk-in, aż po rozwiązania z odpływem liniowym. W tym poradniku podpowiadamy, jaki prysznic wybrać, aby dopasować go do swoich potrzeb i warunków technicznych.

PRYSZNIC Z BRODZIKIEM CZY BEZ?

Jednym z pierwszych dylematów jest decyzja między kabiną z brodzikiem a rozwiązaniem bezprogowym. Prysznic z brodzikiem to opcja prostsza w montażu i bezpieczna, szczególnie w przypadku remontów. Sprawdza się tam, gdzie nie ma możliwości ingerencji w konstrukcję podłogi. Nowoczesne brodziki są dostępne w wielu wariantach – od klasycznych, głębszych modeli po ultra płaskie, montowane na równi z posadzką.

Z kolei prysznic bez brodzika to rozwiązanie bardziej nowoczesne i estetyczne. Pozwala uzyskać jednolitą powierzchnię podłogi, co optycznie powiększa przestrzeń i ułatwia utrzymanie czystości. Wymaga jednak odpowiedniego przygotowania – konieczne jest zastosowanie odpływu liniowego i wykonanie właściwego spadku.

KABINA WALK-IN CZY ZAMKNIĘTA – KTÓRE ROZWIĄZANIE JEST LEPSZE?

Kabiny walk-in to obecnie jeden z najpopularniejszych trendów w aranżacji łazienek. Ich największą zaletą jest otwarta konstrukcja, która zapewnia wygodny dostęp oraz nowoczesny wygląd. To idealne rozwiązanie do łazienek w stylu minimalistycznym i loftowym. Zamknięte kabiny prysznicowe oferują większą kontrolę nad rozchlapywaniem wody i lepiej sprawdzają się w małych łazienkach lub tam, gdzie zależy nam na utrzymaniu ciepła podczas kąpieli.

- W przypadku osób ceniących estetykę i przestrzeń warto zdecydować się na typ walk-in
- Dla osób skupiających się na praktyczności lepsza będzie kabina zamknięta

JAKI PRYSZNIC DO MAŁEJ ŁAZIENKI?

W przypadku niewielkich przestrzeni kluczowe jest maksymalne wykorzystanie dostępnego miejsca. Najlepiej sprawdzają się kabiny narożne oraz modele walk-in z pojedynczą ścianką. Transparentne szkło i minimalistyczne profile pozwalają optycznie powiększyć wnętrze. Dobrym rozwiązaniem jest również prysznic bez brodzika, który eliminuje podziały w przestrzeni i sprawia, że łazienka wydaje się większa. Warto jednak pamiętać o odpowiednim zaplanowaniu odpływu oraz izolacji.


RADAWAY


FERRO



WALK-IN EASY - swoboda wyboru. Wolnostojące ścianki EASY to komfortowe rozwiązanie umożliwiające ergonomiczne zagospodarowanie przestrzeni kąpielowej. Dostępne w wielu kolorach profili i wariantach szkła.
RONAL Bathrooms, www.ronalbathrooms.com

JAK ZAPROJEKTOWAĆ NOWOCZESNY PRYSZNIC BEZ BRODZIKA?

Prysznic bez brodzika coraz częściej pojawia się w nowoczesnych łazienkach, gdzie liczy się minimalistyczny design i wygoda użytkowania. Aby jednak takie rozwiązanie było w pełni funkcjonalne, już na etapie projektu należy zadbać o odpowiednie proporcje strefy kąpielowej. Przyjmuje się, że komfortowa szerokość prysznica powinna wynosić od 90 do 120 cm, przy standardowej wysokości zabudowy około 190–200 cm. Kluczowe znaczenie ma także prawidłowo wykonana izolacja oraz dobrze dobrane odwodnienie, a także rodzaj odpływu. Ważnym elementem są również płytki o właściwościach antypoślizgowych, najlepiej w klasie R9 lub R10, które zwiększają bezpieczeństwo użytkowania. Niezbędne jest także zachowanie odpowiedniego spadku posadzki na poziomie 1–2%, co pozwala skutecznie odprowadzać wodę i chroni łazienkę przed wilgocią.

Paweł Kołakowski, RONAL, www.ronalbathrooms.com



KABINA PÓŁOKRĄGŁA SERII TX5B. SANPLAST

WARTO ZWRÓCIĆ UWAGĘ NA JAKOŚĆ MATERIAŁÓW

KIEDY WARTO ZDECYDOWAĆ SIĘ NA PRYSZNIC Z ODPŁYWEM LINIOWYM?

Odpływ liniowy to rozwiązanie, które umożliwia stworzenie nowoczesnej, spójnej strefy prysznicowej bez konieczności stosowania brodzika. Jest szczególnie polecany do łazienek projektowanych od podstaw.
To dobre rozwiązanie dla osób, które cenią:

- minimalistyczny design
- łatwość czyszczenia
- wygodę użytkowania

W przypadku remontów jego montaż może być bardziej wymagający, dlatego warto wcześniej sprawdzić możliwości techniczne.

DESZCZOWNICA CZY KLASYCZNA SŁUCHAWKA PRYSZNICOWA?

Deszczownica to element, który znacząco podnosi komfort kąpieli. Zapewnia szeroki, równomierny strumień wody i tworzy efekt zbliżony do naturalnego deszczu. Coraz częściej wybierane są zestawy podtynkowe, które pozwalają ukryć instalację i uzyskać bardziej estetyczny efekt. Klasyczna słuchawka prysznicowa jest bardziej uniwersalna i praktyczna, szczególnie w codziennym użytkowaniu. Najlepszym rozwiązaniem jest połączenie obu opcji w jednym zestawie.

NA CO ZWRÓCIĆ UWAGĘ PRZY WYBORZE PRYSZNICA?

Wybierając prysznic, warto zwrócić uwagę na kilka kluczowych aspektów:

- wielkość i układ łazienki
- sposób montażu (z brodzikiem lub bez)
- rodzaj odpływu
- jakość materiałów i wykończenia
- łatwość utrzymania czystości

Dobrze dobrany prysznic powinien być nie tylko estetyczny, ale przede wszystkim funkcjonalny i dopasowany do codziennych potrzeb domowników.

NAJCZĘSTSZE BŁĘDY PRZY WYBORZE PRYSZNICA

Jednym z najczęstszych błędów jest niedopasowanie prysznica do warunków technicznych łazienki. Wybór prysznica bez brodzika bez odpowiedniego przygotowania podłoża może prowadzić do problemów z odprowadzaniem wody Kolejnym błędem jest ignorowanie ergonomii – zbyt mała kabina lub źle dobrana armatura mogą znacząco obniżyć komfort użytkowania. Warto również zwrócić uwagę na jakość materiałów, ponieważ tańsze rozwiązania mogą szybciej ulegać zużyciu. Nie ma jednego uniwersalnego rozwiązania – wybór prysznica powinien być zawsze dopasowany do indywidualnych potrzeb oraz warunków technicznych. Nowoczesne rozwiązania oferują szeroką elastyczność aranżacyjną, jednak kluczowe pozostaje zachowanie równowagi pomiędzy estetyką, funkcjonalnością i trwałością – tylko wtedy prysznic będzie spełniał swoją rolę przez długie lata.

Tekst: Żaneta Dolińska, www.in360.pl

RONAL glass® 1989 Karol



REKLAMA

ODKRYJ NOWE
SZCZOTKOWANE,
METALICZNE
KOLORY



POZNAJ NASZE PRODUKTY NA
WWW.RONALBATHROOMS.COM

KABINY I BRODZIKI PRYSZNICOWE
MEBLE ŁAZIENKOWE
UMYWALKI I WANNY
SAUNY I SPA



Nims

Stylowa lampa wisząca z falującym, przezroczystym kloszem. Miękkie światło, solidne wykonanie, regulowany kabel i gwint E27 dają pełnię swobody aranżacyjnej w każdej przestrzeni.

EYE ON DESIGN, www.eyeondesign.pl



Zegar KIM

Zegar o nowoczesnym designie na postumencie, wykonany w ciepłoszarym kolorze. Wskazówki godzin w kolorze złotym dodają wyrafinowanego kontrastu do minimalistycznej tarczy. Jego kompaktowa forma jest idealna do postawienia na półce lub biurku. Szer. 8 x dł. 9 x wys. 14 cm.

JYSK, www.jysk.pl



Lustro ścienne CULAN

Odśwież wystrój wnętrza za pomocą tego lustra o nieregularnym kształcie, które doskonale uzupełnia wszystkie przestrzenie w nowoczesnym stylu. Haczyki z tyłu sprawiają, że zawieszenie jest bezproblemowe. Wymiary: 60 cm x 160 cm, welur różowy.

569 zł, BELIANI, www.beliani.pl



Dyfuzor zapachów ROSE

Dyfuzor zapachowy Miller Harris zamieni dom w prawdziwą oazę spokoju i dobrego nastroju. Kompozycja soczystej mandarynki, aksamitnej róży i wyrazistej czarnej porzeczki tworzy elegancki aromat, który otula wnętrze subtelną świeżością i relaksującą atmosferą. Pojemność 150 ml.

MILLER HARRIS, www.kulina.pl

STREFA NOCNA

Sypialnia w odcieniach Angora i Dusty Rose to przestrzeń, w której spokój spotyka się z subtelną elegancją. Jasna, neutralna baza angory buduje wrażenie lekkości i harmonii, a przygaszony róż wprowadza miękki, otulający akcent, sprzyjający wyciszeniu i relaksowi. To zestawienie kolorystyczne doskonale wpisuje się w nowoczesne wnętrza sypialniane, które stawiają na komfort, delikatność i estetykę.

Szlafrok bawełniany

Miękki szlafrok z bawełnianej frotte otula po kąpieli, w domowym spa i w leniwe wieczory. Możliwość dodania haftu nadaje mu osobisty charakter i czyni go eleganckim prezentem.

289 zł, MARO HOME, www.marohome.pl





EYE ON DESIGN



Szafka nocna Sento

Minimalistyczna szafka nocna z subtelnym podświetleniem LED. Wykonana z płyty laminowanej w ciepłym beżowym kolorze, doskonale wpisuje się w aranżacje japandi, skandynawskie i nowoczesne.

KOMFORT, www.komfort.pl



Bogactwo formy

Detal, który robi duży efekt – to klucz do ciekawej aranżacji. Beżowy wazon o niezwykle oryginalnym kształcie jest subtelnym akcentem, który w połączeniu z kwiatami nada oryginalnego charakteru naszej przestrzeni. 18 cm.

29,90 zł, AGATA, www.agatameble.pl



Świeczniki na tealighty Daze

Zestaw dwóch wysokich świeczników na tealighty to gotowy pomysł na stworzenie symetrycznej aranżacji na komodzie, stole czy parapecie. Unikalny design, łączący żłobiony klosz z fantazyjnie uformowaną nóżką, nadaje im lekkości i wyrafinowanego charakteru.

FABRYKA FORM, www.fabrykaform.pl



Zasłona zaciemniająca

Zasłona w odcieniu pudrowego różu to elegancki sposób na ocieplenie wnętrza. Miękka tkanina subtelnie filtruje światło, tworząc przytulną atmosferę – sprawdzi się nie tylko w salonie czy sypialni, ale także w łazience.

DEKORIA, www.dekoria.pl

Dąb Pustynny marki Belvaro

Podłoga laminowana inspirowana naturalnym drewnem i trendami wnętrzarskimi. Wyselekcjonowany dekor łączy elegancję, trwałość i łatwy montaż, tworząc stylową bazę do nowoczesnych, klasycznych i przytulnych aranżacji domu.

BEL-POL, www.bel-pol.pl







Komplet pościeli muślinowej

Dzięki zastosowaniu 100% bawełny materiał jest przewiewny i komfortowy w codziennym użytkowaniu, co sprzyja wygodnemu wypoczynkowi przez cały rok. Pościel otula ciało miękkością i wprowadza do sypialni atmosferę spokoju oraz harmonii.

169 zł, DEKORACJA DOMU, www.dekoracjadomu.pl



Lampa stołowa Walter

Styl retro lampy WALTER oparty jest na charakterze lat 70., który teraz znów jest zaskakująco trendy. Czy to na stoliku nocnym, komodzie czy kredensie – lampa wykonana z wytrzymałego metalu to wyjątkowa atrakcja, która naprawdę pasuje do każdego wystroju wnętrza.

449,90 zł, WESTWING COLLECTION, www.westwing.pl

Misa Sculptura

Współczesne wnętrza coraz częściej opierają się na wyrazistych, rzeźbiarskich dodatkach. Misa Sculpture White Creme idealnie wpisuje się w ten trend, wprowadzając do przestrzeni subtelną elegancję i harmonię.

PLANETA DESIGN, www.planetadesign.pl





MIĘKKIE FORMY I NOSTALGICZNE PRINTOWE POWROTY

JAK ZMIENIA SIĘ DZIŚ ARANŻACJA SYPIALNI W SEZONIE WIOSNA-LATO 2026?

Aranżacja wnętrz zmienia dziś swój punkt ciężkości. Estetyka przestaje być jedynym wyznacznikiem - rośnie znaczenie lekkości kompozycji, spójności oraz tego, jak przestrzeń funkcjonuje. Na przełomie wiosny i lata 2026 kierunek ten przekłada się na konkretne wybory: miękkie, opływowe formy, rozbielone palety oraz wyraźnie budowaną warstwę sensoryczności materiału i faktury. Kanciaste bryły ustępują łagodnym liniom, a cięższe kolory przechodzą w jaśniejsze tonacje, które nadają wnętrzom lekkości i optycznie je otwierają.

Przesunięcia widoczne są również w sposobie komponowania przestrzeni współczesnej sypialni. Tapicerowane łóżka pozostają jej centralnym punktem, jednak ich charakter ulega zmianie – cięższe, geometryczne bryły ustępują formom obłym, z zagłówkami prowadzonymi miękką, łagodną linią. Znikają ostre krawędzie i wyraźne podziały, a całość przyjmuje bardziej płynny rysunek. To właśnie te zaokrąglenia i miękkie przejścia budują współczesną estetykę cozy –mniej konstrukcyjną, bardziej otulającą i wyraźnie lżejszą w odbiorze.

Kierunek miękkości i bardziej otulającej estetyki przekłada się także na wybory materiałowe i kolorystyczne. Stawiamy na lekkie, przewiewne tkaniny – od miękkich muślinów po subtelnie połyskujące satyny – zestawiane z rozbieloną, pastelową paletą, która wzmacnia wrażenie lekkości. Odchodzimy od ciężkich, warstwowych rozwiązań na rzecz naturalnego, lżejszego otulenia lepiej dopasowanego do sezonu. Faktury pozostają delikatne i „oddychające", podnosząc komfort użytkowania i wprowadzając do wnętrza bardziej miękki, sensoryczny odbiór. W warstwie dekoracyjnej stawiamy na nostalgiczne wzory – florystyczne motywy, paski oraz drobne grochy, odwołujące się do estetyki wcześniejszych dekad. Pojawiają się w tekstyliach jako świadomie wprowadzony akcent, który przełamuje gładkie powierzchnie, ożywia tkaniny i wydobywa ich dekoracyjny potencjał. Współczesne printy pozostają przy tym lżejsze i bardziej subtelne formalnie – często inspirowane naturą i botaniką – dzięki czemu wpisują się w świeży, sezonowy design aranżacji. Wyraźnym akcentem warstwy pozostają szklane dodatki, utrzymane w subtelnym, vintage'owym tonie. W tym sezonie przyjmują bardziej nieregularne, często trójwymiarowe formy – chropowate,



Łóżko FRESIA. Bestsellerowy model, który łączy minimalistyczną formę z miękkim obiciem w odcieniu kremowym. Tapicerowany zagłówek, podnoszony stelaż i pojemnik na pościel sprawiają, że to elegancki wybór do małej i dużej sypialni. **Od 1305 zł, FDM Fabryka Dobrych Materacy, www.fdm.pl**



Szafa dwudrzwiowa Arkadia. Zaprojektowana w stylu minimalistycznym, wyróżnia się ozdobnym frezowaniem na frontach w kształcie łuków oraz wbudowanym lustrem. Wnętrze szafy zostało podzielone na siedem pojemnych półek i jeden drążek, co pozwoli przechowywać różne rzeczy w zamierzonym przez użytkownika porządku.
1799 zł, SELSEY DESIGN, www.selsey.pl



JAK ZAPROJEKTOWAĆ IDEALNĄ SYPIALNIĘ? ROLA ŁÓŻKA I MATERACA W NOWOCZESNYM WNĘTRZU

Sypialnia to dziś przestrzeń regeneracji, wyciszenia i komfortu. Najważniejszą rolę odgrywają w niej oczywiście łóżko oraz materac. To one wpływają nie tylko na jakość snu, ale również na samopoczucie i zdrowie kręgosłupa. W nowoczesnych aranżacjach łóżko staje się centralnym punktem wnętrza, łącząc design z funkcjonalnością. Coraz częściej wybieramy wysokie, tapicerowane modele, które nadają sypialni przytulności i elegancji. Nierzadko pod łóżkiem znajduje się pojemnik na pościel, zapasową kołdrę, poduszki czy koce. Równie ważny, o ile nie ważniejszy, jest materac – odpowiednio dopasowany do potrzeb użytkownika zapewnia właściwe podparcie ciała, poprawia komfort snu i wspiera codzienną regenerację. Nowoczesna sypialnia powinna być harmonijna, minimalistyczna i sprzyjać odpoczynkowi.

Magdalena Głowala, Fabryka Dobrych Materacy, www.fdm.pl



Łóżko tapicerowane Cortez. Wpisuje się w trend przytulnych i spójnych sypialni. Pionowe przeszycia zagłówka optycznie podwyższają wnętrze, a podstawa bez nóżek nadaje bryle nowoczesny charakter zgodny z aktualnymi trendami wnętrzarskimi.
Od 2873 zł, COMFORTEO, www.comfort4u.eu



Kolekcja Jazz, Wenge Evans. Ciemne podłogi to synonim elegancji i wyrafinowania. Panele winylowe WENGE EVANS w głębokim, kasztanowym odcieniu wiernie oddają wygląd egzotycznego drewna, podkreślając wyjątkowy charakter wnętrza. **VIN IN, www.vinin.pl**

lekko „odstające", czasem geometryczne - które przełamują gładkość aranżacji i wprowadzają do niej bardziej zróżnicowany rysunek. Obok klasycznej transparentności pojawiają się szkła barwione - w odcieniach baby blue, light pink czy rozbielonej zieleni, wpisujące się w aktualną paletę. Wykorzystywane w wazonach, naczyniach i świecznikach, budują spójną warstwę akcentów opartą na refleksach i delikatnych załamaniach powierzchni. Całość dopełniają świece zapachowe i dyfuzory, podkreślają rolę zapachu w budowaniu projekcji otoczenia sypialni oraz jej odbioru.

Powrót minionych dekad widoczny jest również w estetyce retro, która stanowi wyraźny kontrapunkt dla lekkich, formatów aranżacji. W sypialni przejawia się w bardziej zdecydowanych formach łóżek tapicerowanych – często geometrycznych bryłach, wzbogaconych o pikowania, przeszycia, guziki i dekoracyjne wykończenia. Obok pasteli pojawiają się odcienie musztardowe i ceglane, typowe dla tego nurtu, stawiając na silniejszy akcent i przełamując lekkość wnętrza. Współczesna aranżacja sypialni wyraźnie zmienia kierunki – od ciężkich form w stronę lżejszych, bardziej zróżnicowanych estetyk. Miękkość, materiał, kolor i detal działają równolegle, poszerzając wachlarz rozwiązań i sposób odbioru przestrzeni. To właśnie połączenie nowych inspiracji z powrotem do znanych motywów wyznacza dziś charakter współczesnych wnętrz – budując umiejętnie projekcję otoczenia i propozycję przestrzeni.

Tekst: Ljuba Nedelko
Sales and Product Director Grupa ProSpánek



Simon 24 – energia codzienności. Włącznik i gniazdo elektryczne przy łóżku to niewielki element, który realnie ułatwia codzienne życie. Wystarczy sięgnąć ręką, by zgasić światło, gdy już wygodnie leżysz w łóżku. **KONTAKT-SIMON, www.kontakt-simon.com.pl**

POWRÓT MINIONYCH DEKAD WIDOCZNY JEST RÓWNIEŻ W ESTETYCE RETRO



Łóżko tapicerowane Napa 2.0, Cannes 5516, box front lift, 180 x 200 cm. Wyposażone w podnoszony stelaż lamelowy typu front lift oraz zintegrowaną podstawę z pojemnikiem do przechowywania. Model wyróżnia się miękkim zagłówkiem, stabilną konstrukcją i nowoczesnym wykończeniem. **KLINMAM, www.dlaspania.pl**


FDM
FABRYKA DOBRYCH MATERACY
Dbamy o Twój dobry sen
Kompleksowe wyposażenie Twojej sypialni
Zapraszamy do salonów stacjonarnych i na FDM.pl
Produkcja
Wysyłka 24h
Test 30dni
Raty 0%

REKLAMA



GARDEROBA DOBRZE ZAPROJEKTOWANA

KOMFORT ZACZYNA SIĘ OD ORGANIZACJI

Garderoba szyta pod skosy. Przemyślana garderoba zaczyna się od funkcjonalnych rozwiązań. Akcesoria Mocca i witryny z drzwiami Opal, pozwalają perfekcyjnie wykorzystać każdy centymetr zabudowy na poddaszu. Zapewniają komfort, porządkując, chroniąc i eksponując ubrania. **KOMANDOR, www.komandor.pl**



Systemy do garderoby PEKA. Nowoczesne systemy tworzą wnętrze, które zachwyca wyglądem, a jednocześnie zapewnia doskonałą organizację. Odpowiednio dobrane oświetlenie LED, szklane szuflady czy praktyczne organizery sprawiają, że garderoba staje się elegancką wizytówką domu - uporządkowaną, funkcjonalną i pełną stylu. **PEKA, www.peka.pl**



JONAXEL. System przechowywania. Kombinacja szafy w kolorze białym, szer. 142 - 178 x głęb. 51 cm, wys. 173 cm. Sprytniejsze wykorzystanie dostępnej przestrzeni, dzięki zabudowie dostosowanej do indywidualnych potrzeb. Odporny na wilgoć. **720 zł, IKEA, www.ikea.pl**



Współczesna garderoba to już nie tylko miejsce do przechowywania ubrań. Coraz częściej staje się starannie zaplanowaną przestrzenią, która ma ułatwiać codzienne funkcjonowanie, porządkować domową organizację i zapewniać wygodny dostęp do wszystkich potrzebnych rzeczy. Dobrze zaprojektowana garderoba pozwala nie tylko maksymalnie wykorzystać dostępną przestrzeń, ale także wpływa na komfort codziennego użytkowania wnętrza.

Funkcjonalna garderoba to przede wszystkim dobrze zaplanowana przestrzeń, która łączy odpowiednio dobrane meble, praktyczne oświetlenie, lustro oraz dodatki ułatwiające organizację, takie jak drążki, półki, organizery czy dodatkowe wieszaki. Kluczowe znaczenie ma przemyślany układ, pozwalający wygodnie przechowywać odzież i akcesoria oraz zapewniający łatwy dostęp do wszystkich rzeczy na co dzień.

Rosnące znaczenie funkcjonalności sprawia jednak, że użytkownicy zwracają dziś uwagę nie tylko na wygląd zabudowy, ale również na rozwiązania techniczne zastosowane wewnątrz mebli. Liczy się płynność działania, trwałość mechanizmów oraz ergonomia korzystania z szuflad i systemów przechowywania. To właśnie detale często decydują o tym, czy garderoba będzie wygodna i praktyczna przez wiele lat.

FUNKCJONALNE ROZWIĄZANIA, KTÓRE ZWIĘKSZAJĄ KOMFORT UŻYTKOWANIA GARDEROBY

We współczesnych garderobach dużą rolę odgrywają szuflady skrzynkowe wykonywane na

KLUCZOWE ZNACZENIE MA PRZEMYŚLANY UKŁAD GARDEROBY



Prowadnice Dynaneo. Nowoczesne prowadnice do szuflad skrzynkowych marki Grass, zapewniające cichą, płynną pracę oraz wysoką trwałość użytkowania. Gwarantują komfort pracy i niezawodność w meblach do garderoby.
WÜRTH POLSKA, www.eshop.wurth.pl

wymiar samodzielnie przez stolarza, które umożliwiają lepsze dopasowanie wnętrza do indywidualnych potrzeb użytkowników. Dzięki nim można wygodnie przechowywać odzież, akcesoria, biżuterię czy tekstylia, zachowując porządek i łatwy dostęp do wszystkich elementów wyposażenia. Kluczowe znaczenie ma jednak sposób działania samych szuflad.

Nowoczesne prowadnice do garderób projektowane są z myślą o wysokiej kulturze pracy i codziennym komforcie użytkowania. Ich konstrukcja zapewnia stabilny ruch, płynne wysuwanie oraz ciche działanie. Odpowiednio zaprojektowane elementy jezdne oraz sztywna konstrukcja prowadnic wpływają na trwałość całego systemu i pozwalają zachować precyzję działania przez długi czas. Istotną zaletą tego systemu prowadnic jest także możliwość wyboru różnych rodzajów ich pracy. Zależenie od upodobań użytkownika, preferowane są prowadnice z hamulcem zapewniający tzw. „cichy domyk" lub systemy „push to open". Dodatkową zaletą tych prowadnic jest możliwość budowania skrzynki szuflady z materiałów płytowych o grubości 18 mm, które na polskim rynku są dostępne w największej gamie kolorów. To oznacza łatwe dostosowanie wariantów kolorystycznych szuflady do oczekiwań użytkownika.

Szuflady skrzynkowe stosowane w nowoczesnych zabudowach garderobianych bazują na rozwiązaniach dobrze znanych stolarzom, co przekłada się na łatwy i intuicyjny montaż oraz możliwość sprawnego wdrożenia systemu w codziennej pracy. Dzięki temu wykonawcy mogą korzystać ze sprawdzonych metod montażu bez konieczności zmiany dotychczasowych przyzwyczajeń czy inwestowania w dodatkowe narzędzia. Istotną zaletą tego typu prowadnic jest również szeroki zakres dostępnych długości, pozwalający na projektowanie zarówno standardowych, jak i bardziej niestandardowych zabudów garderobianych.

DOBRZE ZAPROJEKTOWANA GARDEROBA **TO POŁĄCZENIE ESTETYKI, ERGONOMII** I TRWAŁOŚCI

Ważnym elementem wpływającym na estetykę i precyzję wykonania garderoby jest także możliwość regulacji położenia frontów - zarówno w pionie, jak i w poziomie. Zintegrowane mechanizmy regulacyjne pozwalają na szybkie i dokładne ustawienie frontów podczas montażu, co ułatwia uzyskanie spójnego efektu wizualnego całej zabudowy. W przypadku systemów do frontów bezuchwytowych możliwa jest również regulacja szczeliny pomiędzy frontem a korpusem, co dodatkowo zwiększa komfort użytkowania i precyzję dopasowania elementów mebla.



Garderoba Legno w formie witryn. Wyposażona w uchylne drzwi z niewidocznymi zawiasami. Za drzwiami przesuwnymi S1200 z poziomymi dekoracyjnymi szprosami znajduje się garderoba Uno o aluminiowej ażurowej konstrukcji. Wszystkie rozwiązania są zamawiane na wymiar i całkowicie personalizowane pod względem konfiguracji i estetyki. **RAUMPLUS, www.raumplus.pl**

KOMFORT UŻYTKOWANIA

Coraz większe znaczenie ma także lekkość działania samych prowadnic - nowoczesne rozwiązania projektowane są w taki sposób, aby do otwarcia szuflady potrzebna była minimalna siła, co wyraźnie wpływa na wygodę codziennego użytkowania. W połączeniu z trwałością i stabilnością mechanizmów przekłada się to na komfort użytkowania garderoby przez wiele lat.

Dobrze zaprojektowana garderoba to połączenie estetyki, ergonomii i trwałości. Odpowiednio dobrane systemy prowadnic wpływają nie tylko na wygodę codziennego użytkowania, ale również na funkcjonalność całej przestrzeni. To właśnie dzięki takim rozwiązaniom garderoba staje się miejscem uporządkowanym, komfortowym i dopasowanym do rytmu codziennego życia.

Tekst: Tomasz Szymański, Product Manager
Würth Polska, www.eshop.wurth.pl


DESIGNED BY FREEPIK


PEKA

Polecane PRODUKTY

Zastanawiasz się, jak wyposażyć swoje wnętrze i otoczenie domu? Przygotowaliśmy dla Ciebie szeroką gamę propozycji.



Roleta zewnętrzna na okno dachowe. Roleta zewnętrzna ARZ KOMFORT zapewnia pełny komfort użytkowania poddasza ponieważ chroni przed nadmiarem ciepła, umożliwia zaciemnienie wnętrza oraz zapewnia poczucie prywatności na poddaszu. Roleta dostępna jest w trzech kolorach, które z łatwością można dopasować do kolorystyki pokrycia dachowego.
FAKRO, www.fakro.pl



Ralston UniPlex Matt [2]. Łatwa w czyszczeniu matowa farba ścienna do użytku zewnętrznego i wewnętrznego. Sprawdzi się na powierzchniach takich jak: beton, mur, tynk i płyty gipsowo-kartonowe. Odporna na warunki atmosferyczne.
RALSTON, www.ralstoncolour.com/pl



KAROL TOSCA - najwyższa jakość i ręczne wykonanie. Tosca to wolnostojące i nablatowe umywalki z przezroczystego, dmuchanego szkła nawiązujące do tradycji włoskiego rzemiosła. Seria zaprojektowana przez Enzo Bertiego łączy tradycję z nowoczesnością tworząc wyjątkowy produkt.
RONAL BATHROOMS, www.ronalbathrooms.com



Sonos Play. Przenośny głośnik, który łączy dom i taras: gra przez Wi-Fi lub Bluetooth, działa do 24 h, jest wodoodporny (IP67) i sam dostraja brzmienie dzięki Trueplay. Dostępny zarówno w białej, jak i czarnej wersji kolorystycznej.
1499 zł, SONOS, www.salonydenon.pl



Szafka podumywalkowa WC COMPACT 450 z umywalką i wieszakiem na ręczniki. Szukasz idealnej szafki do łazienki dla gości lub małej łazienki? Eleganckie rozwiązanie, które łączy funkcjonalność z stylem. Szerokość 45 cm oferuje dużą przestrzeń do przechowywania. Wykonana jest z wysokiej jakości ceramiki o wąskiej krawędzi, która powiększa wnękę umywalki.
BERNSTEIN, www.bernstein-lazienka.pl



BioBidet BB-1000. Sprawdzona toaleta myjąca dla osób, które szukają wysokiej higieny i komfortu na lata. Oferuje programy mycia, regulację temperatury i ciśnienia wody, suszenie oraz podgrzewaną deskę.
BIOBIDET, www.biobidet.pl



Sofa ELANO. Zachwyca prostą formą, miękkim sztruksowym obiciem i kolorem. Rozkładana konstrukcja, trzy poduszki oraz pojemnik na pościel sprawiają, że łączy codzienny komfort z funkcjonalnością w nowoczesnym, przytulnym salonie.
FDM Fabryka Dobrych Materacy, www.fdm.pl



iRobot Roomba Plus 505 Combo z elegancką stacją AutoWash. Wpisuje się w estetykę nowoczesnych wnętrz, łącząc minimalistyczny design z inteligentnym sprzątaniem. Odkurza, mopuje i samodzielnie dba o czystość, zapewniając wygodę na co dzień.
IROBOT, www.irobot.pl



Dwie kolekcje drzwi, jeden spójny styl. Drzwi nie muszą być jednakowe - muszą do siebie pasować. Minimalistyczna kolekcja Otto i przeszklona Volta od DRE to dowód na to, że różne modele mogą tworzyć idealnie zgraną parę. Postaw na spójność – wybierz drzwi, które się rozumieją.
DRE, www.dre.pl



Płytki Stara Cegła. Nadadzą charakteru wnętrzom. Idealnie prezentować się będą na ścianie w pokoju czy kuchni, ale również świetnym rozwiązaniem jest położenie ich na kominku. Płytki są estetyczne i wytrzymałe, dlatego na długo będą cieszyły oczy domowników, jak i gości.
ELKAMINO DOM, www.elkaminodom.pl



Mythos 2gether Slide. Nowa płyta zintegrowana z okapem. Jednolita, matowa powierzchnia szkła odporna na zarysowania tworzy spójny efekt i ułatwia czyszczenie. Automatycznie otwierana i zamykana klapka wlotu okapu przy wyłączonym urządzeniu daje efekt eleganckiej jednolitej powierzchni. Sterowanie Ghost Effect sprawia, że cyfry pojawiają się tylko wtedy, gdy są potrzebne.
FRANKE, www.franke.pl



Aluminiowe rolety zewnętrzne. Doskonała ochrona przeciwsłoneczna. Dostępne w opcji adaptacyjnej (roleta R – zaokrąglony kształt skrzynki, roleta Q – kwadratowy kształt skrzynki) i podtynkowej (roleta H – skrzynka ukryta). To wyjątkowy system, który zapewnia nam prywatność i spokój, a także spełnia funkcje izolacji termicznej.
ALIPLAST, www.aliplast.pl



Segrego. To praktyczny system segregacji odpadów, który pomaga lepiej zorganizować przestrzeń w kuchni. Zapewnia wygodny dostęp do pojemników, dużą pojemność i solidną konstrukcję dopasowaną do codziennych potrzeb domowników.
REJS, www.e-rejs.eu



Simon 24. Podwójne gniazdo bryzgoszczelne IP44. Praktyczne rozwiązanie przeznaczone do pomieszczeń narażonych na wilgoć, takich jak łazienki czy kuchnie. Dzięki swojej konstrukcji umożliwia jednoczesne korzystanie z dwóch urządzeń.
KONTAKT-SIMON, www.kontakt-simon.com.pl



Sonata. Nowoczesne wnętrze zaczyna się od detali. Szary grafit w serii Sonata to propozycja dla tych, którzy oczekują więcej – zarówno pod względem estetyki, jak i funkcjonalności. Grafitowy osprzęt stanowi spójne dopełnienie aranżacji z wykorzystanie kamienia, betonu architektonicznego czy czarnej armatury.
OSPEL, www.ospel.pl



Baltimore Geometria Wino. Geometryczny wzór i szlachetna kolorystyka inspirowana odcieniami wina sprawiają, że dywan Baltimore staje się wyrazistym elementem aranżacji. Doskonale odnajdzie się we współczesnych wnętrzach, dodając im przytulności i charakteru.
MULTIDECOR, www.multidecor.pl



TOSHIBA HAORI. Jego obudowa pokryta jest tkaniną, którą możesz dowolnie wymieniać idąc z duchem trendów designu oraz wystrojem własnego wnętrza. W ofercie jest do wyboru kilkadziesiąt różnych tkanin do przyczepienia na rzepy, a w zestawie z urządzeniem otrzymujesz dwa pokrowce – szary oraz antracytowy.
TOSHIBA, www.toshiba-hvac.pl

POLECANE ADRESY

TARGOWISKO RÓŻNOŚCI
9DESIGN www.9design.pl
ALIPLAST www.aliplast.pl
AURORA www.aurorats.pl
BELIANI www.beliani.pl
BISPOL www.bispol.pl
BLOW UP DESIGN www.blowupdesign.pl
BODZIO www.bodzio.pl
BONAMI www.bonami.pl
CALVADO www.calvado.com
COMFORT4U www.comfort4u.eu
CORAM www.coram.pl
COSTWAY www.costway.pl
DEKORACJA DOMU www.dekoracjadomu.pl
DEKORIA www.dekoria.pl
DEKORIAN HOME www.dekorianhome.pl
DE'LONGHI www.delonghi.com
DENON www.salonydenon.pl
DESENIO www.desenio.pl
DKWADRAT www.dkwadrat.pl
EDINOS www.edinos.pl
EMAKO www.emako.pl
ERKADO www.erkado.pl
FABRYKA FORM www.fabrykaform.pl
FAKRO www.fakro.pl
FDM www.fdm.pl
FIDE www.fide.pl
GARDEN LIVING www.gardenliving.pl
GARNECZKI www.garneczki.pl
GRESTON www.greston.com.pl
HOME&YOU www.home-you.com
HOMLA www.homla.com.pl
HÖRMANN www.hormann.pl
HURTOWNIA AWGIFTS POLSKA www.awgifts.pl
IKEA www.ikea.pl
INNE MEBLE www.innemeble.pl
IZAKPOL www.izakpol.pl
JYSK www.jysk.pl
KARELL www.kartellshop.pl
KAVE HOME www.kavehome.com/pl
KIK www.kik.pl
KOHERSEN www.kohersen.pl
KOMANDOR www.komandor.pl
KROSNO www.krosno.com.pl
LAMPA LAMPA www.lampalampa.pl
LE PUKKA www.lepukka.pl
LOVESIMPLE CREATIONS www.lovesimple.pl
MANTION POLSKA www.mantion.pl
MARCIN DEKOR www.marcindekor.com.pl
MARMUR DULEMBA www.marmur-dulemba.pl
MESMETRIC www.mesmetric.com
MIDSTY www.midsty.com
MILOO HOME www.miloohome.pl
NESLING www.nesling.pl
OKPOL www.okpol.pl
PLANETA DESIGN www.planetadesign.pl
POLSKA GRUPA PORCELANOWA www.porcelana.pl
PUFA DESIGN www.pufadesign.pl
RALSTON www.ralstoncolour.com/pl
RAUMPLUS www.raumplus.pl
REHAU www.rehau.com/pl
ROSART www.rosart.eu
ROSENTHAL www.rosenthal.pl
SALONY AGATA www.agatameble.pl
SELSEY www.selsey.pl
SF MEBLE www.sfmeble.pl
SKLEP LUBIANA www.sklep.lubianahurt.pl
SUN&SHADE www.sunandshade.pl
TAKE ME HOME www.takemehome.pl
TOSHIBA www.toshiba-hvac.pl
VELUX www.velux.pl
VILLA ITALIA www.villaitalia.pl
VIVRE www.vivrehome.pl
WESTWING NOW www.westwingnow.com
WIŚNIOWSKI www.wisniowski.pl
YESTERSEN www.yestersen.com

AGD
AMICA www.amica.pl
BOSCH www.bosch-home.pl
CANDY www.candy.pl
DYSON www.dyson.pl
ELECTROLUX www.electrolux.pl
ELICA www.elica.pl
FRANKE www.franke.pl
GORENJE www.gorenje.pl
HAIER www.haier-europe.com/pl
HISENSE www.hisense.pl
HOOVER www.hoover.pl
MELITTA www.melitta.pl
MIELE www.miele.pl
PHILIPS www.philips.pl
SAMSUNG www.samsung.com
SIEMENS www.siemens-home.bsh-group.com/pl
SMEG www.smeg.pl
SOLGAZ www.solgaz.eu
TEKA www.teka.com/pl
VESTFROST www.teka.com/pl

KUCHNIA
ALVEUS www.alezlew.pl
AMIX www.amix.pl
BLUM www.blum.com
COMITOR www.comitor.pl
GTV www.gtv.com.pl
HÄFELE www.hafele-systemy.pl
HETTICH www.hettich.com
JUAN www.juan.pl
KRISPOL www.krispol.pl
KUCHINOX www.kuchinox.pl
LAVEO www.laveo.pl
NOLTE www.nolte.pl
PEKA www.peka.pl
REJS www.rejs.eu
TRES www.tresgriferia.com

NA ŚCIANĘ I PODŁOGĘ
4 WALL www.4wall.pl
ARBITON www.arbiton.pl
BALTIC WOOD www.balticwood.pl
BEL-POL www.bel-pol.pl
CERAMIKA PARADYŻ www.paradyz.com
CERAMIKA TUBĄDZIN www.tubadzin.pl
CERAMSTIC www.ceramstic.com
CERRAD www.cerrad.com
CHAPEL PARKET www.chapelparket.pl
CHENE www.chene.pl
CLASSEN www.classen.pl
DLH www.dlh.pl
ECLISSE www.eclisse.pl
ELABRICK BY ELASTOLITH www.elastycznyklinkier.pl
ELKAMINO DOM www.elkaminodom.pl
FINISHPARKIET www.finishparkiet.com.pl
FIRANKI.PL www.firanki.pl
INNE TAPETY www.innetapety.pl
KRONOSPAN www.kronosfera.pl
LAKMA www.lakma.pl
MULTIDECOR www.multidecor.pl
MURASPEC www.muraspec.pl
OPOCZNO www.opoczno.eu
QUICK STEP www.quick-step.com.pl
RAW DECOR www.rawdecor.pl
REMMERS www.remmers.pl
RÖBEN www.roben.pl
TAPETUJ.PL www.tapetuj.pl
TAPETUJEMY www.tapetujemy.pl
TIKKURILA www.tikkurila.pl
UBIERZ SWOJE ŚCIANY www.ubierzswojesciany.pl
ULTRAMENT www.ultrament.pl
VIN IN www.vinin.pl
VOSTER www.voster.pl
WINEO www.wineo-polska.pl

CERAMIKA I ARMATURA
BERNSTEIN www.bernstein-lazienka.pl
BIOBIDET www.biobidet.pl
BISK www.bisk.pl
CERSANIT www.cersanit.com.pl
DEANTE www.deante.pl
FERRO www.ferro.pl
GEBERIT www.geberit.pl
HYDROSAN www.hydrosan.eu
IDEAL STANDARD www.idealstandard.pl
IN360.PL www.in360.pl
INDUSTONE www.industone.com
KALDEWEI www.kaldewei.pl
KERMI www.kermi.pl
KFA ARMATURA www.kfa.pl
KLARINA www.klarina.pl
KLUDI www.kludi.com/pl
LUXUM www.luxum.pl
NEW TRENDY www.newtrendy.pl
OLTENS www.oltens.com
RADAWAY www.radaway.pl
RAVAK www.ravak.pl
RAVON www.ravon.pl
RIHO www.riho.pl
ROCA www.roca.pl
RONAL www.ronalbathrooms.com
SANPLAST www.sanplast.pl
SANSWISS www.sanswiss.com
TECE www.tece.pl

OŚWIETLENIE
ARDANT www.ardant.pl
AQFORM www.aqform.com
BIHOME www.bihome.pl
COSMOLIGHT www.cosmolight.pl
DC SMART HOME www.dotykowewlaczniki.pl
KANLUX www.kanlux.com
KONTAKT SIMON www.kontakt-simon.pl
KOS www.kos.pl
LIVOLO www.livolopolska.com
NOWODVORSKI LIGHTING www.nowodvorski.com
OSPEL www.ospel.com.pl



2(43)2026

WYDAWCA
dobrydom
WYDAWNICTWO DOBRY DOM
35-302 Rzeszów, ul. Wrzesława Romańczuka 6
tel. 17 852 52 20
www.wnetrzadomow.pl, www.grupadobrydom.pl

REDAKCJA
redakcja@wydawnictwodobrydom.pl
tel. 509 395 396

REKLAMA
reklama@wydawnictwodobrydom.pl
tel. 669 446 464

SPRZEDAŻ CZASOPISM
www.prasaonline.pl
tel. 669 446 464

KOLORY Z OKŁADKI
PANTONE® Angora 12-0605 TCX
PANTONE® Dusty Rose 17-1718 TCX

ZDJĘCIE Z OKŁADKI
WESTWING

© COPYRIGHT BY WYDAWNICTWO DOBRY DOM 2026
Opracowanie graficzne i merytoryczne magazynu stanowi własność wydawcy. Kopiowanie oraz wykorzystywanie w jakikolwiek sposób materiałów bez pisemnej zgody wydawcy jest zabronione. Wydawca nie odpowiada za treść reklam oraz artykułów sponsorowanych zamieszczonych w katalogu. Ceny prezentowanych produktów są uaktualnione w okresie redagowania pisma (maj 2026).

W przypadku kontaktu z redakcją informujemy, iż Administratorem danych osobowych jest Wydawnictwo Dobry Dom z siedzibą w Rzeszowie przy ulicy Wrzesława Romańczuka 6.
Możesz zapoznać się z naszą polityką prywatności, która znajduje się pod adresem www.grupadobrydom.pl/politykaprywatnosci

ZNAJDZIESZ NAS NA: virtualo
dobrydom www.prasaonline.pl · publio.pl · eprasa.pl
gazety.pl · nexto.pl · e-kiosk.pl
https://www.facebook.com/@wnetrzadomowpl
https://www.instagram.com/wnetrzadomowpl/
www.wnetrzadomow.pl





Wnętrza domów dostępne są w wersji cyfrowej na **mymediabox.pl**

MEDIA CARRIER Solutions

REKLAMA

PRODUCENT PŁYTEK

na ściany | podłogi | tarasy | schody | parapety















tel. +48 46 856 40 40 | tel. +48 602 292 707

biuro@elkaminodom.pl | www.elkaminodom.pl

Elkamino Dom

LIVOLO

LIVE ON LOVE

7 LAT GWARANCJI





Komfort mieszkania

w Twoich rękach

Nieograniczone możliwości zamknięte w designerskiej formie. Poznaj nowoczesny system kompleksowego sterowania LIVOLO smart Home. Dzięki elastycznej konfiguracji funkcji, jeden elegancki panel może pełnić rolę włącznika światła, kontaktu, sterownika rolet, a nawet elementu inteligentnych scen. Zarządzaj oświetleniem, temperaturą i nastrojem jednym dotknięciem lub głosem dzięki integracji z Google Home i Alexa. Odkryj wszystkie możliwości ukryte w minimalistycznej formie dotykowych paneli LIVOLO i poznaj nowy wymiar komfortu w swoim domu!

Z technologią EC każdy włącznik LIVOLO staje się połączeniem innowacji, energooszczędności i eleganckiego designu.

Aplikacja mobilna pozwala sterować oświetleniem w całym domu, z dowolnego miejsca, jednym dotknięciem smartfona.

LIVOLO współpracuje z Google Home i Amazon Alexa, umożliwiając sterowanie światłem głosem. Wystarczy jedno słowo, by włączyć światło lub stworzyć idealny nastrój.

Jedno dotknięcie, tysiąc możliwości. Inteligentne sceny pozwalają sterować całym domem z elegancją i prostotą.

Włącz się na przyszłość.

www.livolopolska.com

REKLAMA