

WNET PRZA DOMÓW

NOVA,
NIZSZA
CENA
12
zł



ISSN 2080-3125 INDEKS 254495



9 772080 1312250 03

Kuchnie Łazienki Salony Sypialnie

BEL-POL
PODŁOGI - DRZWI - PANELE



Kompleksowa Usługa Podłogi, Drzwi

 Pomiar

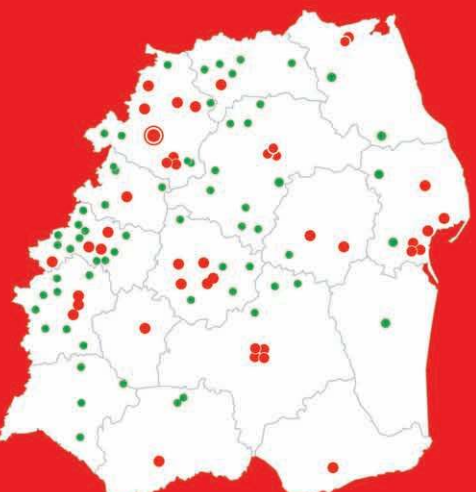
 Doradztwo

 Wycena

 Dostawa do domu

 Montaż


bel-pol.pl



 /sklepyBELPOL

 /belpol.doradzimy,zamontujemy

 /Doradzimy_Bel-Pol

 /Jdk_Montowac_Bel-Pol



KESSEBÖHMNER

peka



PEKA - dobrze poukładane!

Ergonomia, wygoda i funkcjonalność – oto, co wyróżnia nasze systemy do kuchni. Dzięki innowacyjnym rozwiązaniom PEKA, codzienne czynności stają się prostsze, a wnętrze zyskuje na estetyce i harmonii.

Tworzymy systemy przechowywania, które maksymalnie wykorzystują przestrzeń – od wysuwanych ciał, przez systemy narożne i obrotowe półki, po organizery szuflad. Każdy przedmiot ma swoje miejsce, a każdy centymetr jest wykorzystany.

REKLAMA



peka.pl

epirasa.pl/cob8436187e



Drodzy Czytelnicy!

Z radością oddajemy w Wasze ręce jesienne wydanie magazynu „Wnętrza Domów”, w którym króluje Damson (Pantone 18-1716TCX) – głęboki śliwkowy odcień, który w tym sezonie zdobywa serca projektantów i dekoratorów. To barwa o niezwykłej sile, która potrafi nadać wnętrzom szlachetności, ale także wprowadzić przytulność, podkreślając charakter zarówno nowoczesnych loftów, jak i klasycznych apartamentów.

W tym numerze odkrywamy, jak Damson odmienia salony, kuchnie, łazienki i sypialnie, dodając im wyrazistości i ciepła. Znajdziecie tu mnóstwo inspiracji, jak wprowadzić ten kolor w roli subtelnego akcentu lub zdecydowanego motywu przewodniego. Przyglądamy się także trendom na nadchodzący jesienny sezon. Przybliżamy inspiracje wnętrzarskie w stylu country oraz aranżacje z wykorzystaniem naturalnych materiałów, które harmonijnie łączą estetykę z ekologia.

W dziale „Tak mieszkają Polacy” zaglądamy do polskich domów, gdzie współczesny design spotyka się z autentycznością – pełne pasji realizacje architektów i projektantów pokazują, że dobre wnętrza to nie tylko artystyczny twór, ale przede wszystkim przestrzeń, która odpowiada na codzienne potrzeby. Zapraszamy do środka na pozór nieidealnego wnętrza z duszą, w którym każdy detal opowiada historię, przez apartament pełni nostalgii z nowoczesnym twistem, po przestrzeń potyskującą złotymi akcentami, a także mieszkania w odcieniach ziemi będącego kompromisem projektowym dwóch skrajnych wizji gospodarzy. Przygotowaliśmy również przegląd innowacyjnych rozwiązań – od druków ściennych i funkcjonalnych garderób po praktyczne wskazówki dotyczące ergonomii w kuchni, czy wyboru armatury łazienkowej. Nie zabraknie również wartościowych porad ekspertów. Niech ten numer będzie inspiracją do odważnych wyborów i dowodem na to, że nawet głęboki, śliwkowy ton może wnieść do wnętrza świeżość, harmonię i odrobinę luksusu. Damson nie boi się kontrastów – pozwólcie mu wprowadzić do Waszych domów jesienną energię i wyrazisty charakter. Zapraszamy do lektury i odkrywania wraz z nami najpiękniejszych odston wnętrzarskich trendów!

Zespół redakcyjny „Wnętrza Domów”



Twoje
DRZWI
do wymarzonego wnętrza

DRE STANDARD 10 | DĄB NATUR PREMIUM

DRE
TWOJE
DRZWI
Twoj dom

INSPIRACJE

- 8 Damski design, kolor który tworzy przestrzeń
- 58 Styl country – wnętrza inspirowane wiejską idyllą
- 60 Ponadczasowa elegancja – kamień naturalny w aranżacji wnętrza
- 70 Nowoczesna sztuka na ścianie – sięgnij po druk ścienny

MODA WNIĘTRZ

- 12 Willa która łączy czas – inspiracje spod Berry
- 50 Trendy na jesień 2025 – co nowego w nadchodzącym sezonie?
- 54 Naturalne materiały – meble, dodatki i tkaniny w zgodzie z naturą
- 84 Bezpieczeństwo, design i technologia – przegląd nowoczesnych gniazdek oraz włączników

TAK MIESZKAJĄ POLACY

- 18 Kompaktowy komfort w funkcjonalnej reżyserii – Agata Piltz przy współpracy z Zuzanną Pikiel, P2 Pikiel& Piltz
- 24 Autentyczność nieidealna. Przestrzeń z duszą i miejscem na wspomnienia – Patylycja Wenzel, Flatstudio.pl
- 30 Pełne nostalgia i ponadczasowego uroku. Mieszkanie na Saskiej Kępie – arch. wnętrz Ewa Masztakowska, Decoroom
- 36 Pomiedzy kontrastami. Wnętrze w odcieniach ziemi – mgr inż. arch. Izabela Kulyja-Sztuk
- 42 Natura w szlachetnym blasku złota – projekt autorstwa pracowni To Be Design Studio

86



SPIS TREŚCI



8

SALONY

- 48 Strefa dzienna – salon w odcieniach Damski
- 66 Winył czy drewno – jak wybrać idealny materiał na podłogę?
- 72 Jak dobrać lampę wiszącą do wnętrza – przewodnik po stylach i funkcjach
- 78 Standardowe i nietypowe wymiary drzwi wewnętrznych – praktyczny poradnik

KUCHNIE

- 86 Strefa kuchenna – słiwkowe i burgundowe tonacje w sercu domu
- 88 Ergonomia w kuchni – dlaczego warto o nią zadbać?
- 92 Bateria kuchenna – jak wybrać najlepszy kran do kuchni?
- 98 Wybieramy płytę grzewczą do kuchni – na co warto zwrócić uwagę?

ŁAZIENKI

- 102 Strefa łazienkowa – strefa relaksu w eleganckim wydaniu
- 106 Domowe spa w łazience – aranżacyjne inspiracje
- 110 Wybór armatury łazienkowej – na co zwrócić uwagę przy zakupie?
- 114 Jak wybrać płytki do kuchni i łazienki? – najważniejsze różnice i praktyczne wskazówki

SYPIALNIE

- 118 Strefa nocna – stylowe akcesoria i dodatki, które tworzą klimat
- 120 Materac kokosowy czy piankowy – który wybrać dla zdrowego snu?
- 124 Urządź się funkcjonalnie – sypialnia z praktyczną garderobą

POLECAMY

- 128 Polecane produkty – inspirujące propozycje do domu



Wjeżdź na

Costway.pl

i zaplanuj metamorfozę domu!




[/costwaypl](https://www.facebook.com/costwaypl)



[/costway.pl](https://www.instagram.com/costway.pl)

DAMSON

KOLOR NUMERU



9DESIGN

Jesień to czas, kiedy tempo życia wyrażnie zwalnia, a wnętrza stają się spokojniejsze i bardziej nastrojowe. Chłodne pastele ustępują miejsca barwom nasyconym i otulającym. Wśród kolorystycznych propozycji Instytutu Pantone na sezon jesień-zima 2025/2026 wyróżnia się Damson 18-1716 - przyciszony odcień śliwki z nutą purpury.

Instytut Pantone co sezon kreuje kolorystyczną narrację, która odzwierciedla nastroje społeczne, potrzeby estetyczne oraz emocjonalne preferencje odbiorców. Paleta na sezon jesień-zima 2025/2026 to wyrafinowane zestawienie barw ciepłych, głębokich i ponadczasowych, wśród których Damson 18-1716 przykuwa uwagę swoją złożonością i szlachetnym charakterem. Obok niego pojawiają się także wyraziste tony, takie jak Winterberry, Chill Oil, Poppy Red czy Lennon Grass, które podkreślają różnorodność sezonu. Jed-


nak to właśnie Damson wnosi do wnętrza spokój, elegancję i przytulność, ale również głębię i emocjonalne ciepło. Ten zgaszony, śliwkowo-purpurowy ton przycodzi na myśli dojrzale owoce i miękkość aksamitnych tkanin. To kolor, który nie narzuca się intensywnością, lecz otula przestrzeń dyskretną obecnością. W zależności od oświetlenia może być intrygny i stonowany albo głęboki i niemal teatralny. Dzieła kojąco i zmysłowo, a przy tym buduje wrażenie luksusu, który nie wymaga ostentacji.



TAPETUJEMY.PL WALL ART



KODO PROJEKTY I REALIZACJE WNIĘTRZ



TUBĄDZIN

PANTONE®
Damson
18-1716 TCX

NIE NARZUCA SIĘ,
INTENSYWNOŚCIĄ,
LE CZ OTULA
PRZESTRZEŃ
DYSKRETNĄ
OBECNOŚCIĄ

WWW.BRW.PL





JYSK



DESIGNED BY FREEPIK

DAWSON NALEPIEU DZIAŁA W DETALACH – NA TKANINACH, DYWANACH, PODUSZKACH

Zastosowanie Dawson w aranżacjach wnętrz pozwala na tworzenie przestrzeni nasyconych emocją i stylem, a jego potencjał sprawia, że może on pełnić zarówno rolę pierwszoplanową, jak i subtelnego uzupełnienia. W dużych pomieszczeniach barwa ta sprawdza się jako kolor ścian, tapicerowanych paneli lub wyrafinowanych tapet. Szczególnie efektowne są wzory inspirowane naturą, florą lub motywami art déco, które wznoszą wyrafinowaną aurę i dodają aran-

żacji dekoracyjnej lekkości. Natomiast w mniejszych metrażach Dawson najlepiej działa w detalach – na tkaninach, dywanach, poduszkach, zasłonach czy elementach oświetlenia. Kolor ten pięknie prezentuje się w zestawieniach z beżami, złamaną bielą i płaskowymi tonacjami, które wznoszą jego miękkość i harmonijny wymiar, ale zyskuje także wyjątkową moc w połączeniu z oliwkową zielenią, granatem czy grafitem, gdzie nabiera aystokratycznego i teatralnego charakteru. Warto zwrócić uwagę na materiały, które potrafią wydobyc z niego różne oblicza: aksamiit podkreśla zmysłowość, len nadaje mu organicznej naturalności, marmur i szkło dodają nowoczesnej chłodnej elegancji, a szczerkowany mosiądz wzmacnia wrażenie luksusu. Zaaranżowany w odpowiednich proporcjach, kolor sezonu jesień-zima 2025/2026 może stać się kamrą spinającą całą koncepcję

wnętrza, niezależnie od jego stylu i funkcji. Doskonale odnajduje się zarówno w przestrzeniach klasycznych, gdzie koresponduje z detalem architektonicznym i symetryczną formą, jak i w nowoczesnych realizacjach, gdzie tworzy kontrast dla neutralnych palet i surowych struktur. To kolor, który potrafi nadać przestrzeni intrygny charakter, a jednocześnie wprowadzić element luksusu. Jego psychologia opiera się na równowadze pomiędzy zmysłowością a elegancją. Przygaszona śliwkowo-bordowa tonacja otula wnętrze miękkością i ciepłem, co sprawia, że przebywanie w takiej przestrzeni daje poczucie bezpieczeństwa i harmonii. Dawson nie jest krzykliwy, a mimo to zwraca uwagę, pozostając w pamięci jako barwa o wyjątkowej sile wyrazu.

Tekst: Patrycja Kierepka, Tapetujemy.pl



SOFA I FOTEL BOLZANO BOCONCEPT

Zainspiruj swoje wnętrze pięknem podwodnego świata

Odmień swoje wnętrze za pomocą stylowego akwarium, które łączy piękno natury z nowoczesnym designem.

Zestaw akwarystyczny z dopasowaną szafką, jak np. Opti Set 130 w uniwersalnej szarości, wprowadzi do twojego domu nutę elegancji.

Odkryj więcej inspiracji i przekonaj się, jak łatwo stworzyć z nami wyjątkową przestrzeń!



Zobacz więcej:



AQUAEL
inspiruje



TO POCZUCIE, ŻE DOM CIĘ OTULA

Stylistka i twórczyni treści Búgra Qadir mieszka z rodziną w starannie odrestaurowanej willi artystycznej z 1887 roku, położonej na skraju lasu niedaleko Bremy. Historyczna tkanka budowlana z korytarzami zdobionymi sztukaterią i oknami ze szprosami przycwaja klimat minionych epok. Starannie odnowiona i uzupełniona o jasną, przestronną drewnianą dobudówkę stanowi nowoczesny kontrast dla zabytkowej części domu.

„Chciałam, aby stara i nowa część budynku prowadziły ze sobą dialog i harmonijnie współgrały – by przesłanie były otwarte”.

Drzwi skrzydłowe, sztukateria oraz stonowane oświetlenie tworzą uroklivą ramę dla wnętrza. W salonie nowe meble spłytkają się ze starymi rodzinnymi pałkami, takimi jak dywany i wspomnienia, które po prostu do niego należą. Stary fortepian, dzieła sztuki

na ścianach i drobne detale nadają wnętrzu osobisty charakter zachowując historię. Lampa sufitowa w stylu Art Déco stanowi stylowy akcent, łącząc wdzięk starej kamienicy z ponadczasową elegancją.

Nowoczesna, spokojna, harmonijna: to sława, którym można opisać sypialnię. Połączenie delikatnych oddieni beżu i zieleni oraz pośredniego oświetlenia sprawia, że jest ona idealnym miejscem na odpoczynek.





Stolek barowy
z drewna mangow-
ego Nino, 849,90 zł,
Westwing Collection,
www.westwing.pl



Dobudówka z jasnego drewna świerkowego to jedna, otwarta i pełna światła „oddychająca przestrzeń”. Kuchnia i jadalnia łączą się tutaj, tworząc serce domu. Ciemne fronty kuchenne kontrastują z charakterystyczną, dodającą blasku marmurową powierzchnią. Duży stół i krzesła w stylu skandynawskim porządkują otwartą przestrzeń, nie zakłócając jej płynności. „Bardzo podoba mi się ten kamień. Wnosi wiele blasku do drewnianej dobudówki”.

Kolejna atrakcja to otwarta galeria, która tworzy połączenie – między górą a dołem, gotowaniem a zabawą, pracą a słuchaniem. Wysoka przestrzeń nadalę dobudowuje nie tylko wizualną lekkość, ale też poczucie swobody.




Lampa stołowa Ron, 409,90 zł,
Westwing Collection,
www.westwing.pl

Stolik kawowy z drewna
mangowego Sculpt, 3179 zł,
Westwing Collection,
www.westwing.pl

Fotel wypoczynkowy
ze skóry Dion, 2689 zł,
Westwing Collection,
www.westwing.pl

Poszewka na
poduszkę z lamówką
Aya, 139,90 zł,
Westwing Collection,
www.westwing.pl






„Najpiękniejszym komplementem, jaki otrzymałam od przyjaciół, było: „Jest jeszcze piękniej niż na Instagramie.” Ale to nie zasługa wystroju – to atmosfera, to poczucie, że dom Cię otula.”

W całym domu nie ma nic statycznego – pomieszczenia zostały zaprojektowane tak, by można je było swobodnie zmieniać. Meble dają się na nowo zestawiać, a przestrzenie – redefiniować.

„Dom to dla mnie poczucie przynależności i komfortu. Miejsce, w którym mogę być sobą – i w którym wszyscy członkowie rodziny czują się tak dobrze, że chcą tu być”.

Tekst i zdjęcia: Westwing

WESTWING





PLANETA
design

planetadesign.pl

PROJEKT: AGATA PILTZ PRZY WSPÓŁPRACY
Z ZUZANNA PIKIEL P2 PIKIEL & PILTZ
ZDJĘCIA: KUBA NANOWSKI | PERSPEKTywa
TEKST: AGATA PILTZ





KOMPAKTOWY KOMFORT

W FUNKCJONALNEJ REŻYSERII

W centrum Gdańska, gdzie nowoczesne bloki pojawiają się szybciej niż pomysły nowe seriale, powstało mieszkanie, które pokazuje, że niewielki metraż wcale nie musi wiązać się z ograniczeniem projektowym. Wystarczy dobry plan, determinacja i serce włożone w projekt, by cieszyć się mieszkaniem z pomysłem.

Projekt został opracowany w taki sposób, aby oddychać razem z domownikami. Choć była to wymagająca realizacja, satysfakcjonujący efekt przewyższył wysiłek.

Właściciele od początku wiedzieli jedno: żadnych instalacyjnych atrap życia. Mieszkanie miało służyć życiu codziennemu, a nie tylko pięknie prezentować się na zdjęciach.

W salonie przeważa jasna paleta barw przełamana naturalnym drewnem i wyrazistymi teksturami. Emanuje tu harmonia, światło oraz wyważona elegancja. Miękka, kremowa sofa zachęca do relaksu. Przyjmuje zarówno gości, jak i domowego pomerania, a poduszki oraz obrazy z botanicznymi motywami dodają wnętrzu miękkości i domowego ciepła.

Wizualnie spójna narrację. Uroku dodaje okrągły drewniany stolik kawowy oraz duża roślina zielona w doniczce współygrającej ze stylem pomieszczenia. Wzorzysy dwuan w odcieniach szarości wprowadza strukturę, nie zakłócając spokoju aranżacji. Fotel vintage z wiedeńską plecionką przypomina o desiginie z duszą, a półki – zamiast robić za dekorację – pokazują prawdziwe pasje właścicieli. Różnorodne faktury tworzą ciekawą niezakłócającą spójność kompozycję. Zabudowa RTV z półokrągłymi wnętkami i otwartymi półkami łączy praktyczność z dekoracyjnością. Mieszkanie zdobi również ręcznie robiona ceramika. Nowoczesna lampa sufitowa i złote detale w oprawach oświetleniowych dodają wnętrzu lekko ekлекtycznego sznytu. To przestrzeń, która koi zmysły i zachęca do zwolnienia tempa.

Cale mieszkanie utrzymano w subtelnym stylu urban farmhouse, w którym miękkie wyrafinowanie spotyka się z rustykalnym ciepłem. Jasna kolorystyka w tonacjach kremowych, naturalne drewno, sztalowe akcenty oraz czarne elementy nadają przestrzeni niepowtarzalnego charakteru, który nawiązuje do natury. W tym mieszkaniu każdy detale pełni określona funkcję i ma swoją historię. Jego dobór to efekt rozmowy, decyzji, a przede wszystkim potrzeb by domowników.





SZAFKI Z DELIKATNYMI ŻŁOBINIEM URZEKAJĄ DELIKATNOŚCIĄ

W kuchni klasyczny stół zastąpiła wyspa stanowiąca centrum dowodzenia codziennością. Choć rozmiarem przypomina garderobianą szafę, mieści w sobie więcej niż niejedną pełnowymiarowa kuchnia. Ogromny biały blat oraz masywny drewniany front nie tylko prezentuje się imponująco. Siedem szuflad stanowi miejsce na kawę, pierogi, planszówki i nieplanowane rozmowy do późnocy. Działa niczym scena główna, na której życie codzienne toczy się jak dobrze wyreżyserowany spektakl. Wyspa to praktyczne i estetyczne rozwiązanie, które sprawą, że wszystko znajduje w jednym miejscu. Kuchnia, mimo kompaktowego układu, zachwyca minimal-

istycznym designem – ciepłe drewno, zabudowa pod sufit tworzą spójną całość. Dominują tu naturalne barwy: biel oraz jasne drewno przełamane złotymi akcentami. Ozame hokery z rattanowym oparciem ustawione wokół wyspy powodują, przyciemy dla oka kontrast. Szafki z delikatnym żłobieniem urzekają delikatnością tworząc przytulną przestrzeń, a roślina i miękkie światło budują przytulny, harmonijny klimat sprzyjający codziennemu relaksowi i wspólnemu gotowaniu. Estetyka gra tu z funkcjonalnością bez fałszywych tonów.

W sypialni zastosowano stonowane barwy. Na środku zostało umieszczone duże łóżko z miękkim, tapicerowanym zagłówkiem. Ze względu na sporo naturalnego światła zdecydowano się na subtelne oświetlenie ścienne. Ciekawym i wyróżniającym elementem są cimy na suficie dzięki czemu zasypia się z głową w chmurach. Dostojnie, Zielen rośliny i oliwkowa pufa dodają życia, a dekoracyjne detale budują harmonijny klimat.



Wazon Robert. Jego podwójnie kulista forma dodaje wnętrzu nowoczesnego charakteru. Idealny do minimalistycznych i designerskich aranżacji. Doskonale uzupełni współczesne wnętrza i podkreśli urok kwiatów.
JYSK, www.jysk.pl




Drzwi DRE Estra 12. Charakteryzują się nowoczesnym wzornictwem i dbałością o detale. To rozwiązanie, które nadaje wnętrzem harmonii, a jednocześnie gwarantuje trwałość na lata.
DRE, Dystrybutor BEL-POL, www.bel-pol.pl




Kinkiet Lupus. Modernistyczna propozycja oświetlenia, która łączy w sobie wyjątkowy design i uniwersalny styl. Unikalna formuła stwarza mnogość zastosowania. Sprawdza się jako doświetlenie w salonie, sypialni, gabinecie, kuchni, jadalni czy łazience.
LEROY MERLIN, www.leroymerlin.pl



Fotel Inspire Pierre Chair. Niezwykle innowacyjny model, który nie tylko kusi swoim designerskim wyglądem, ale również zapewnia unikalne doświadczenia w siedzeniu. To prawdziwa rewolucja w świecie komfortu, łącząca nowoczesny design z funkcjonalnością na najwyższym poziomie.
PLANETA DESIGN, www.planetadesign.pl





ŁAZIENKA JAK Z BAJKI O DOMOWYM SPA

Łazienka została skrupulatnie przemyślana. Zieleni na ścianach, klasyczne frezowania i złote detale wprowadzają elegancję i harmonię. Duża wygodna wanna, prysznic, a między nimi przeszklone drzwi niczym portal do domowego wellness koegzystują bez konfliktu. Jasne blaty, złote akcenty, matowe wykończenia i oświetlenie LED tworzą wyiszczającą, niemal hotelową estetykę.

TOALETA Z LEMURAMI I KOTARĄ JAK KURTYNA W TEATRZE

Druga toaleta niby skromna, ale pełna niespodzianek. Nie ma prysznicza, ale za to znalazło się miejsce na ukrytą pralnię – wszystko schowane za kotarą. A na ścianach... lemury. Kolorowe, wszędobylskie, patrzą z każdej strony. Trochę surrealistycznie, trochę z przynurzeniem oka. Goście zdecydowanie zapamiętają tę wizytę. Egzotyczna tapeta z motywem dżungli w połączeniu z białą ceramiką i złotą armaturą tworzy artystyczne wnętrze.





CZY NADAL UŻYWASZ PAPIERU ZAMIAST CZYSZTEJ CIEPŁEJ WODY?

AUTOMATYCZNE DESKI MYJĄCE
JUŻ OD 2150 ZŁ



www.biobidet.pl
T: 539 677 188

REKLAMA


Wyłączny dystrybutor na Polskę USPA Europe | BioBidet BBC Innovation - Happy House | NIP: 118-091-06-48 |
ul. Warszawska 284 | 05-092 Łomianki | e-mail: biobidet@biobidet.pl | tel 22 490 83 82 | tel. kom 539 677 188 |

eprasa.pl/cob436187e



AUTENTYCZNOŚĆ NIEIDEALNA

PRZESTRZEŃ Z DUSZĄ I MIEJSCEM NA WSPOMNIENIA



Pokozenie mieszkania na granicy warszawskiego Ursynowa i Wilanowa jest jak jego właścicielka, która w życiu prywatnym jest praktyczna i tradycyjna, a jednocześnie podąża za nowoczesnymi rozwiązaniami w pracy. Mieszkanie pielęgnuje tradycję oraz uwzględnia nurt współczesności. Przestrzeń 65 m², z jedną sypialnią, została zaplanowana zgodnie z wytycznymi mieszkanki, która wiedziała, że nie chce wnętrza aspirującego do katalogowej perfekcji. Stawiła na jakość, co jest wiodące w każdym detalu.

Salon to przestrzeń, która tworzy wspomnienia – to strona w której relaks przepłata się z wygodnym miejscem do pracy. Na uwagę zasługuje tu biurko o lekkiej sylwetce. Jego prostota i solidność tworzy doskonałe tło dla efektownej lampy - prawdziwej ikony światowego designu. W towarzystwie naturalnego drewna, pamiętek i wygodnego krzesła biurowego, wnosi do aranżacji wdzięk, klasę i odrobinę designu. To detalu, który nie dominuje, ale subtelnie podkreśla charakter całej aranżacji – przemysłowej, autentycznej i pełnej opowieści. To dla biurka stanowili wykonany na zamówienie regał z miejscem na starannie wyselekcjonowane książki. Są tu opowieści z dzieciństwa, przewodniki po miastach oraz najnowsze powieści. Między książkami miejsce znalazły drobne ozdoby oraz sentymentalne przedmioty jak wysoki wazon – pamiętanka z rodzinnego domu oraz ponadczasowa figurka czarnego ptaka. Kontrast pomiędzy nowym a starym sprawia, że przestrzeń żyje i zmienia się razem z właścicielką. Ciepłość dopełnia tapicerowany, szary fotel wypoczynkowy, niewielki, lecz zapraszający na dłuższy odpoczynek. To właśnie on stał się nie tylko miejscem do czytania, ale też do myślenia i rozmów telefonicznych z przyjaciółmi.

PROJEKT: **PATRYCJA WENZEL, FLATSTUDIO.PL**
 ZDJĘCIA: **PAWEŁ BIEDRZYCKI/KĄTY PROSTE -**
FOTOGRAFIA WNĘTRZ/ www.katyproste.pl
 TEKST: **PATRYCJA WENZEL, FLATSTUDIO.PL**



TEN STÓŁ TO MIEJSCE, GDZIE ESTETYKA SPOTYKA SIĘ Z PRZYPADKIEM

Srebrę relaksu dopeenia duża, komfortowa sofa, która zachęca do drzemki lub oglądania filmów. Nad nią zawieszono okrągłe dekoracyjne lustro polskiej marki, które nie tylko powiększa optycznie przestrzeń, ale też odbija fragment ściany pokrytej tapetą, wprowadzając do wnętrza grę światła, koloru i faktur. Na nie sofę wyróżniają się dodatki: starannie dobrane tekstylia, które w tym wnętrzu działają niczym biżuteria – przyciągają wzrok i nadają całości szlif i miękkości. Kolorystyka, światło dzienne, faktury, sprawiają, że przestrzeń jest przytulna. Co istotne, w aranżacji znalazła się przestrzeń na rodzinne pamiątki – zabłytkowy zegar, rośliny w doniczkach, porcelanowe wazy - drobiazgi z osobistą historią. Te przedmioty pozwalają właścicielce pielegnować wspomnienia. Kuchnia płynnie łączy się z salonem, tworząc jedno wspólnie wnętrze. Najważniejszym meblem w tej przestrzeni jest drewniany stół. Imponujący rozmiarem, na pierwszy rzut oka może wydawać się zbyt duży jak na metraż mieszkania,


ale tu właśnie tkwi cała idea. – Wiedziałam, że stół musi być duży – mówi właścicielka mieszkania. – To przy nim toczy się moje życie. Nie chciałam kompromisów. Ten stół to miejsce, gdzie estetyka spotyka się z przypadkiem – dosłownie. Krzesła, które go otaczają, są zupełnie różne. Ta eklektyczna kompozycja to nie efekt długich poszukiwań, lecz sytuacyjna konieczność. Początkowo zamówiony komplet krzeseł nie dotarł na czas, a oczekiwanie miało potrwać kilka miesięcy. Właścicielka z projektantką – z energią i wyuzdaniem – wyruszyły więc na poszukiwania i tego samego dnia udało im się wybrać wszystkie krzesła. I właśnie dzięki tej historii siedziska zyskały dodatkową wartość – opowiadają o elastyczności, instynkcie i odrobnie szczęścia. Z tej części mieszkania widać już kuchnię – otwartą, ale wyraźnie zaznaczoną w przestrzeni. Fronty w delikatnym, jasnoszarym kolorze są malowane i gładkie. Całość podkreślona została czarnym kamiennym blatem, który dodaje głębi i elegancji. Uwagę przyciągają także sprzęty AGD od marki Smeg, które nadają całości wyrazny rytm i charakter. W tej kuchni, podobnie jak w całym mieszkaniu, dominuje przemysłowy balans między estetyką a funkcjonalnością. To przestrzeń otwarta, ale nie dominująca. Dyskretna i pełna smaku – tak, jak cała historia tego wnętrza.



PRAKTYCZNE ASPEKTY ELASTYCZNYCH PRZESTRZENI PRACY


Dynamicznie zmieniający się tryb pracy sprawia, że coraz częściej poszukujemy elastycznych rozwiązań, które pozwolą dopasować przestrzeń roboczą do różnych potrzeb. Ważnym elementem jest wygodny dostęp do źródeł zasilania – niezależnie od tego, czy korzystamy z laptopa przy biurku, pracujemy w fotelu czy prowadzimy spotkanie w sali konferencyjnej. Coraz częściej stosuje się gniazda montowane w blatach lub na ich powierzchni. Chowane kolumny z gniazdanami i ładowarkami USB ułatwiają pracę, eliminując konieczność szukania gniazdek przy ścianie. Dodatkowe organizeiry pomagają uniknąć plątaniny kabli. Takie rozwiązania łączą ergonomię z estetyką – wspierają użytkownika, ułatwiają organizację pracy, a jednocześnie harmonizują z aranżacją wnętrza. Dzięki temu codzienność staje się bardziej komfortowa, a przestrzeń sprzyja zarówno sprawnemu działaniu, jak i kreatywności.

**Adam Sznurawa,
Doradca Techniczno-Handlowy
ds. Systemów Kontakt-Simon S.A.**



Simon 400. Okrągłe gniazda i ładowarki USB A+C, które możesz estetycznie wbudować w blat biurka, stolik czy sofę. Bez plątaniny kabli i kompromisów estetycznych. Opcjonalna pokrywka chroni przed kurzem, a bezhalogenowe tworzywo daje eleganckie, solidne wykończenie.


KONTAKT-SIMON, www.simon-go.pl



TO WNETRZE POKAZUJE, ŻE NAJWAŻNIEJSZE SĄ MARZENIA, A PRAWDZIWIE PIĘKNO RODZI SIĘ Z UWAGI NA POTRZEBY

W sypialni pierwsze skrzygocze gra egzaltowana tapeta z motywem malpek – wnosi do wnętrza powiew humoru i fantazji. Zamiast idealnej symetrii pojawia się tu naturalna swoboda kompozycji. Podobnie jak w salonie, ważną rolę odgrywają tu tekstylia, miękko otulające przestrzeń i zachęcające do wypoczynku. Atmosferę dopełniają efektowne lampy o nowoczesnych rzeźbiarskich formach - pełniące tylko funkcję użytkową, ale są też wyrazistym elementem dekoracyjnym. Łóżko przyjechało z właścicielką z jej

berlińskiego mieszkania. Jest bardzo duże i zajmuje sporą część pokoju, ale przecież to właśnie ono spełnia kluczową rolę w sypialni jaką jest dobry i zdrowy wypoczynek. W tym pomieszczeniu musiało się znaleźć także miejsce na polski akcent, jest nim pojemna komoda w kolorze czarnym, pełniąca jednocześnie funkcję szafki nocnej. To wnętrze pokazuje, że najważniejsze są marzenia, a prawdziwie piękno rodzi się z uwagi na potrzeby – nie z wyidealizowanej perfekcji.

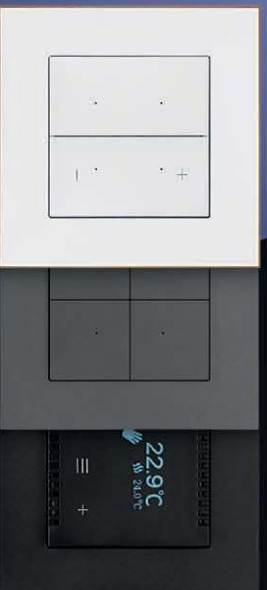


Simon | 55 GO

Nowoczesny osprzęt
sterowany smartfonem



Dowiedz się więcej
o serii **SIMON 55 GO**



Nasze rozwiązania umożliwiają obsługę oświetlenia, rolet i innych urządzeń poprzez klawisz łącznika, ale również za pomocą urządzeń mobilnych, m.in. smartfonów i tabletów, a także głosowo.

PROJEKT: arch. wnętrz **EWA MASZTAKOWSKA**,
arch. wnętrz **KATARZYNA FOTEK**, **DECOROOM**
ZABUDOWY MEBLOWE: stolarnia **DECOROOM**
ZDIĘCIA: **KAMILA MARKIEWICZ-LUBAŃSKA**,
WNĘTRZA W OBIEKTYWIE
STYLIZACJA: **MARIA SZYMAŃSKA**
TEKST: **JAGODA MÓWIŃSKA**



MIESZKANIE NA SASKIEJ KEPIE PEŁNE NOSTALGII

Warszawska Saska Kepe zachwyca zabytkową architekturą, klimatycznymi restauracjami i wyjątkową atmosferą. Właśnie tu – na Osiedlu Lizbońska Grupo Lar powstała przestrzeń, która świetnie wpisuje się w charakter tego klimatycznego zakątka stolicy. Projekt i wykończenie mieszkania powierzono pracowni architektury wnętrz Decoroom.


Mieszkanie powstało dla młodej artystki, której zależało na funkcjonalnej i komfortowej przestrzeni, która jednak nie będzie pozbawiona charakteru. W efekcie powstało wnętrze, które zachwyca połączeniem nowoczesności i nawiązań do estetyki rodem z dawnych kamienic.


Jak przynajmniej sama architektka wnętrz - Ewa Masztalkowska, w tej aranżacji postawiono na swobodny eklektyzm – połączenie nowoczesnej prostoty z delikatnymi odniesieniami do estetyki z połowy XX wieku. Duża swoboda projektowa pozwoliła na stworzenie wyrazistej, lecz przytulnej przestrzeni. Pojawiły się struktury, miękkie linie i zaoblenia – jak w przypadku sofy czy stołu. Zastosowano również elementy wykonywane na zamówienie – zabudowy i meble ze stolarni Decoroom, które wpisały się w estetykę całości. Jedyny wyjątek od stonowanej całości stanowi łazienka z wzorzystą tapetą.

Strefa dzienna to przestrzeń łącząca salon z aneksem kuchennym. By w pełni wykorzystać metraż, zaprojektowano tu meble na wymiar, które podkreślają charakter całości. Zabudowa kuchenna płynnie przechodzi w szafki w przedpokoiu, optycznie powiększając przestrzeń. Jasne fronty zastawiono z uchwyłami w kolorze szczerkawego złota. Podłoga wykończona deską ociepla białe ściany i dodaje przytulności.

W STYLU MINIONYCH DEKAD

W części wypoczynkowej uwagę przyciągają: sofa o zaoblonych linach, strukturalny dywan, stolik kawowy





WNĘTRZE POZOSTAJE ZARÓWNO STYLowe, JAK I WYGODNE W CODZIENNYM UŻYTKOWANIU

na ryflowanej podstawie oraz minimalistyczna lampa podłogowa, która wprowadza miękkość i tworzy nastojową atmosferę. Prosty, a zarazem szlachetny skandynawski design idealnie komponuje się z subtelną całością utrzymaną w jasnej, stonowanej paletcie barw. Dekoracyjne nawiązania do estetyki połowy XX wieku przelamują nowoczesną prostotę i nadają aranżacji niepowtarzalny klimat. Przemysłowe detale, harmonijne zestawienia i dbałość o funkcję sprawiają, że wnętrze pozostaje zarówno stylowe, jak i wygodne w codziennym użytkowaniu. W części dziennej pomost między otwartą kuchnią, a salonem stanowią wykonany na zamówienie stół na asymetrycznej nodze. Znalazł się tu także kącik wypoczynkowy wraz z telewizorem, który został umieszczony na ścianie zdobionej fornirem.

W sypialni również pojawia się ściana wykończona częściowo okładziną z forniru – ten sam materiał zastosowano na frontach szafek nocnych. To ułożenie w stronę aranżacji z połowy XX wieku. W centrum znalazło się łóżko o zaokrąglonej ramie obite tapicerowaną tkaniną bouclé. Wzrok przyciąga dekoracyjna lampa sufitowa, kształtem przypominająca papierowy lampion. Minimalistyczny styl wnętrza sprzyja relaksacji i pozwala odpuścić od nadmiaru bodźców.

HARMONIJNIE ŁĄCZY ESTETYKĘ WSPÓŁCZESNĄ Z ODNIESIENIAMI DO PRZESZŁOŚCI

ŁAZIENKA – WYJĄTEK OD REGUŁY

Wyjątek od zachowanej spójności: stylistycznej stanowi łazienka, która wymyka się utartym projektowym sche-

matom. Głównym elementem, określającym charakter tego pomieszczenia jest tapeta z kolorowym geometrycznym, wielokształnym wzorem. Została ona zastosowana nie tylko na ścianie, ale również na drzwiach, które dzięki temu niemal zlewają się znikając w płaszczyźnie i nie zakłócając harmonii kompozycji. Wzór odbija się w nieregularnym lustrze umieszczonym nad umywalką, naprzeciw drzwi, tworząc iluzję głębi. W pozostałej części zastosowano szary gres i kontrastujące z nim czarne zabudowy na wymiar, a także armaturę w tym samym kolorze. Starannie wyselekcjonowane materiały

i konsekwencja w detalach sprawiają, że przestrzeń zyskuje nie tylko funkcjonalność, ale również staje się wizytówką mieszkańca.

Ciepłość jest osadzona w kontekście miejsca. Harmonijnie łączy estetykę współczesną z odniesieniami do przeszłości, tworząc przestrzeń, która koresponduje z historycznym klimatem okolicy. To wnętrze subtelnie opowiada historię — osobistą, osadzoną w czasie i miejscu, w której codzienność spleta się z atmosferą minionych dekad.



NOWA KOLEKCJA ORI

MINIMALISTYCZNA FORMA, GEOMETRYCZNE DETALE



REKLAMA

Kolekcja baterii ORI to połączenie minimalistycznej formy z techniczną precyzją wykonania. Proste, cylindryczne kształty w zestawieniu z geometrycznym, prostokątnym uchwytem tworzą nowoczesną, wyważoną kompozycję, idealną do współczesnych łazienek.

Dostępne kolory:



EMPORIA

eprasa.pl cc8436187e

PROJEKT: mgr inż. arch. IZABELA KUTYŁA-SZTUK
PRACOWNIA: INK ARCHITEKTURA
ZDIĘCIA: MARLENA FAERBER
TEKST: IZABELA KUTYŁA-SZTUK



WNĘTRZE W ODCIENIACH ZIEMI

Gdy ona marzy o jasnych wnętrzach, a on o ciemnych – może być trudno o kompromis projektowy. A jednak udało się stworzyć przestrzeń, w której kontrasty nie walczą, lecz doskonale się uzupełniają. To dom z charakterem, gdzie funkcjonalność i estetyka mówią jednym, spójnym językiem.

Od samego początku było wiadomo, że nie będzie to standardowy projekt. Ona – miłośniczka światła, delikatnych beży i naturalnego drewna. On – zwolennik głębokich barw, zdecydowanych kontrastów i surowych akcentów. Efektem tego na pozór skomplikowanego początku jest przemyślana, wielowarstwowa przestrzeń, która nie wybiera drogi na skróty, ale łączy dwa temperameny w spójną całość.

W centrum strefy dziennej króluje nietypowa podnieśniona wyspa kuchenna. Jej forma to małe arcydzieło architektonicznej ekwilibrystyki – z jednej strony oddziela salon od kuchni, z drugiej dyskretnie maskuje codzienny kuchenny bałagan. Od strony zaplecza pełni funkcję wygodnego blatu, natomiast od salonu przeobraża się w ścianę medialną z wkomponowanym telewizorem. To dowód na to, że estetyka może iść w parze z funkcjonalnością – i że wielozadaniowe rozwiązanie to przyszość projektowania.

Kuchnia to nie tylko wspólna przestrzeń – to także dwa niezależne stanowiska robocze. On gotuje, ona piecze – dlatego każdy z domowników dostał swój własny, pełnowartościowy „kącik pracy”. To rozwiązanie sprawdza się nie tylko w praktyce, ale też podkreśla indywidualność mieszkańców i ich pasję do domowych rytuałów. Jako, że muzyka towarzyszy gospodarzom codziennie, w jadalni nie mogło zabraknąć miejsca na głośnik. Został on celowo wyeksponowany na ścianie przy stole – tworząc integralny element wnętrza kreujący domową atmosferę.

Tem wnętrza są stonowane barwy kremowo-beżowe. Drewniane elementy, meble tapicerowane w wyraznych kolorach oraz nowoczesne industrialne oświetlenie i dodatki dodają wnętrzu konturu i kontrastu. Dzięki takiemu rozłożeniu akcentów przestrzeń ta staje się elastyczna i może dopasowywać się w czasie do jej mieszkańców poprzez niewielkie zmiany i aktualizacje.






Wnętrze opiera się na równowadze. Jasne, naturalne powierzchnie przeplatają się z głębokimi odcieniami brązu, grafitu i granatu. Każdy materiał został dobrany nie tylko pod kątem estetycznym, ale i użytkowym. Tekstylia dodają głębi – miękkie welurowe tkaniny zostały uzupełnione nisko tkany strukturalnym dywanem.



To wnętrze to coś więcej niż kompozycyjna opowieść – to dialog dwóch niezależnych osobowości. Każdy element – od kolorystyki, przez materiały, po układ funkcjonalny – został przemyślany tak, by spłacać przeciwnościwa. Jasne barwy spotykają się tu z ciemniejszymi – spokojnie, bez rywalizacji, a wspólnie życie zyskuje przestrzeń dopasowaną do codziennych potrzeb i pasji.

W całym wnętrzu króluje przemyślana funkcjonalność odpowiadająca na potrzeby mieszkańców. Nie ma tu miejsca na przypadek – wszystko, od układu po detale. To dom, który nie tylko dobrze wygląda, ale i dobrze się w nim żyje. Przestrzeń ułatwia rytuały, pielęgnuje pasje i stwarza pole do wspólnego działania. Współdzielenie kulinarnej doświadczeń w towarzystwie dźwięku muzyki i gra światła tworzą dom pełen emocji i charakteru. Nie ma tu zbędnych bibelotów, każde zdjęcie i plakat odzwierciedla zainteresowania i pasje mieszkańców.

Dzięki oświetleniu, które zmienia swoje natężenie adekwatnie do sytuacji, wnętrze to przybiera różne oblicza. Delikatne oświetlenie salonu do oglądania telewizji, mocniejsze zaakcentowanie w jadalni przy domowych posiłkach, punktowe oświetlenie blatów podczas gotowania. Zarówno przy świetle dziennym jak i przy oświetleniu sztucznym – wnętrze jest przytulne i dopasowane do swoich użytkowników.

W CAŁYM WNĘTRZU KRÓLUJE PRZEMYŚLANA FUNKCJONALNOŚĆ







INSPIRACJA ODCIENIAMI ZIEMI, SUBTELNIE NAWIĄZUJE DO JEJ ŻYWIOTÓW

Łazienka, mimo ograniczonej przestrzeni, stała się wyjątkowym miejscem relaksu i funkcjonalności. Głównym założeniem było połączenie wanny i prysznicza – i obyło się bez kompromisów. Wanna o minimalistycznej linii została wkomponowana w przestrzeń z wyścielciami, a prysznic oddzielono transparentną szybą. Całość wykończono płytkami imitującymi kamień – ich struktura i rysunek nadają wnętrzu elegancji i naturalnego charakteru.

To wnętrze, kontynuuje filozofię całego domu – łączenia tego, co z pozoru odległe: kobiecej miękkości z męską surowością, światła z cieniem, nowoczesności z naturą. Dekoracyjne światło przy lustrze i nad wanną, współgra z technicznym oświetleniem w strzeli komunikacji. Kolory również balansują na granicy – zנגądziemy tu i jasne beże, i ciemne, grafittowe akcenty. Inspiracja odcieniami ziemi, subtelnie nawiązuje do jej żywiołów – różnych, często kontrastujących, ale współistniejących w pełnej harmonii.



DLACZEGO WARTO KUPIĆ TOALETĘ MYJĄCĄ?

Nowoczesne myjące toalety, przy wykorzystaniu wody i zaawansowanych technologii, zapewniają optymalną higienę i dobre samopoczucie. Delikatnie myją ciepłą

wodą, jest doskonałym rozwiązaniem wielu dolegliwości w okolicach intymnych. Pozwala uniknąć podrażnień skóry i swędzenia, powodowanych często przez używanie zwykłego papieru toaletowego lub wilgotnych chusteczek. Kolejnym ważnym aspektem jest ekologia. Czyszczenie odbywa się przy minimalnym zużyciu wody, co minimalizuje lub całkiem eliminuje użycie papieru toaletowego. W efekcie oznacza to mniejsze wydatki, a także wpływa na redukcję odpadów. Toaleta autonomicznie dostosowuje ilość wody do potrzeb, co obniża rachunki za wodę. Tryb ECO natomiast ogranicza zużycie prądu. Warto też zwrócić uwagę uwagi na dodatkowe funkcje, takie jak podgrzewanie deski sedesowej, funkcję suszenia z regulowaną temperaturą, funkcję pochłaniania zapachów czy pilot zdalnego sterowania do wprowadzania ustawień i zapisywania osobistych preferencji. Innowacyjnym rozwiązaniem jest technologia Microbubble, dzięki której do mycia wykorzystywane są mikropęcherzki o wielkości tylko ok. 1-100 µm, które są mniejsze niż porę skóry i zapewniają optymalne głębokie czyszczenie.

**Artur Lach, Dział sprzedaży i wsparcia klienta,
BERNSTEIN, www.bernstein-lazienka.pl**



Toaleta myjąca WC 1102 PRO+. Szeroka gama inteligentnych funkcji zapewniających maksymalną higienę ciała. Mycie, suszenie, oświetlenie nocne, pochłanianie zapachów i wiele więcej. Wszystkie funkcje i ustawienia możesz bezpiecznie i wygodnie kontrolować za pomocą pilota.
BERNSTEIN, www.bernstein-lazienka.pl

**Toaleta myjąca 1102 Premium.
Maksymalna higiena i komfort na co dzień.**

Czystość i technologia to wszystko, czego oczekujesz od nowoczesnej toalety myjącej. Z myślą o Tobie i środowisku.



Deska sedesowa z funkcją Soft-Close i regulowanym ogrzewaniem do 37°C



Zintegrowany pochłaniacz zapachów z filtrem z węglem aktywnym



Funkcja odkamieniania i bezrutowa konstrukcja



Natrysk damski i męski z funkcją masażu



Miska WC bez kohnierza i splukwanie 180° Vortex



Osuszanie ciepłym powietrzem i pilot zdalnego sterowania



ODWIEDŹ NAS



WWW.BERNSTEINLAZIENKA.PL

RABAT na cały asortyment ważny do 30.11.25 z kodem:
-5% WODAS

PROJEKT: BIURO TO BE DESIGN STUDIO
ZDJĘCIA: PION POZIOM MARTA BEHLING
TEKST: WERONIKA BUDZICHOWSKA



NATURA W SZLACHETNYM BLASKU ŻŁOTA

Mały metraż, wielkie możliwości. Dom w Mławie urzeka prostotą i funkcjonalnością. Został zaprojektowany z dbałością o detal, naturalne materiały i ponadczasowy styl – bez przesadnych ozdóbników, ale z wyraźnym akcentem złota i czerni.




Projekt tego wnętrza powstał z myślą o codzienności – tej najprostszej, ale też najbardziej wymagającej. Dom w Mławie nie imponuje wielkością, ale w jego rozkładzie i stylistyce tkwi ogromna siła. Wszystko zostało tu podporządkowane funkcji i wygodzie, bez rezygnowania z elegancji i charakteru. Kluczowym celem było stworzenie przestrzeni ponadczasowej - osadzonej w trendach, lecz odpornej na chwilowe mody. We wnętrzu dominują ciepłe barwy ziemi, beże, złamane biele i drewno. Te naturalne materiały wprowadzają harmonię i spokój, podkreślając przyjazny charakter domu. Elementem, który nadaje całości subtelnej elegancji, jest złota armatura, widoczna szczególnie w kuchni. Jej półysk zestawiono z czarnymi detalami – kinkietami, uchwyłami czy nogami mebli – co dodaje aranżacji rytmu i graficznej dyscypliny. Kuchnia i salon tworzą spójną, otwartą strefę dzienną. Mimo niewielkiego metrażu udało się wyodrębnić poszczególne funkcje: gotowania, jedzenia i wypoczynku. Zaokrąglone linie zabudowy kuchennej, naturalne światło wpadające przez drewniane okna oraz starannie dobrane dodatki, jak deski, misy i zioła, budują atmosferę domowego ciepła.

Warto zwrócić uwagę na szyby na miarę sztukaterie, które pełnią tu nie tylko funkcję dekoracyjną, ale i praktyczną – skutecznie maskują karmisze i płynnie łączą się z antresolą. To właśnie ten detal – wykończony z dbałością o każdy centymetr – pozwala zachować spójność wizualną i czystość linii we wnętrzu. Choć antresola jest niewielka, jej obecność znacząco wpływa na odbiór całego salonu – optycznie go powiększa i wpuszcza do wnętrza jeszcze więcej naturalnego światła.

W salonie króluje modułowa sofa w odcieniu kremowym, otulona miękkimi tekstyliami. Dwa stoliki o nieregularnych kształtach to centrum relaksu – subtelne, nowoczesne, ale nie dominujące w przestrzeni. Całość uzupełniają lekkie, dekoracyjne oprawy świetlne, które wieczorem budują nastrój.

NATURALNE MATERIAŁY WPROWADZAJĄ HARMONIĘ I SPOKÓJ, PODKREŚLAJĄC PRZYJAZNY CHARAKTER DOMU



Choć przestrzeń nie jest duża, układ wnętrza jest niezwykle przemyślany. Wszystko ma tu swoje miejsce – od praktycznej strefy przechowywania po wygodne rozwiązania dla codziennego życia. Wnętrze żyje światłem, które dzięki jasnym kolorom i dużym przeszkleniom odbija się w gładkich, matowych powierzchniach. Ważną rolę odgrywają także tekstury: miękka tkanina fotela, struktura zasłon czy delikatne ryflowanie mebli.

CHOĆ PRZESTRZEŃ NIE JEST DUŻA, UKŁAD WNĘTRZA JEST NIEZWYKLE PRZEMYŚLANY


W części wypoczynkowej dominują miękkie linie, okrągłe formy i subtelne kontrasty. Drewniana ściana za telewizorem to naturalna przeciwwaga dla czerni mebli RTV. Geometryczne dekoracje ścienna w odcieniach złota i euru dodają głębi bez nadmiaru. Kolorystyczną bazę przełamują akcenty w postaci bordowych i grafitowych poduszek, które można łatwo zmienić zgodnie z porą roku czy nastrojem.

Zarówno funkcjonalność, jak i estetyka, są tu równoważne. Projekt wnętrza nie szuka poklasku – raczej odpowiada na pytanie, jak mieszkać wygodnie, spokojnie i z klasą. To przestrzeń, która nie narzuca stylu życia, ale pozwala każdemu odnaleźć w niej własne tempo.



Kolekcja drzwi DRE Nova. Połączenie nowoczesnego wzornictwa i elegancji – wyróżnia się intarsjami zlicowanymi z powierzchni skrzydła, które tworzą spójną, minimalistyczną formę. Dostępne w najmodniejszych kolorach, takich jak kaszmir czy szawia, doskonale wpisując się w aktualne trendy wnętrzarskie.

DRE, www.dre.pl



Regał opływowy z półkami Flowrack z drewna.
Zaskakująca lekkość kształtu, perfekcyjna symetria przełamana płynnym rytmem półek i delikatnie matowa struktura drewna w kolorze natur – nie tylko organizuje przestrzeń, ale również ją definiuje.
PLANETA DESIGN, www.planetadesign.pl




Lampa wisząca Dallas szkło Maytoni. Metali i szkła w eleganckiej formie. 25 punktów świetlnych i regulowana wysokość zapewniają funkcjonalność, a mosiężno-złote wykończenie nadaje wnętrzu nowoczesny i stylowy charakter.
3173,99 zł; ABAZUR, www.leroymerlin.pl



Marantz Grand Horizon. Bezprzewodowy głośnik klasy premium z marmurową podstawą, tkaniną ecotiber i złotymi detalami. Luksusowy design, moc i przestrożony dźwięk.
MARANTZ, www.salonidenon.pl

FUNKcjONALNOŚĆ, NATURALNOŚĆ I SUBTELNA ELEGANCJA

Dom w Mławie to esencją dobrze przemyślanej architektury wnętrza: funkcjonalność, naturalność i subtelna elegancja. Złota armatura i czarne dodatki nadają wnętrzu szlachetności, w zestawieniu z jasną, białą zapewnia mu ponadczasowy charakter. Dla projektantki ta realizacja była wyjątkowa również z innego powodu – od początku świetnie rozumiała się z właścicielami. Ich otwartość i zaangażowanie pozwoliły stworzyć wnętrza, które w pełni oddają ich styl życia i potrzeby. Współpraca oparta na wzajemieniu i wspólnym kierunku to wartość, którą wiadać w każdym detalu tego domu.





Sonata

Nowy luksusowy **kolor KASZMIR** idealnie wpasuje się w nowoczesne i eleganckie wnętrza. Szeroki wybór osprzętu pozwoli funkcjonalnie wyposażyc Twój dom.



NOWY KOLOR

KASZMIR



www.facebook.com/OspelIdealnePolaczenie

www.ospel.com.pl

Mimo L

Mimo L marki Lexon to głośnik łączący w sobie świetnej jakości dźwięk, nowoczesną technologię i stylowy design.

LEXON, www.fabrykatorm.pl



Taboret Zig Zag

Świecnie sprawdza się jako taboret lub stolik pomocniczy. Jest minimalistyczny, uroczy i zabawny. Łatwo utrzymać go w czystości, a dzięki prostej formie będzie pasował do wnętrza w każdym stylu. Jego intensywne kolory dodadzą charakteru każdej przestrzeni.

POLS POTTEN, www.momastudio.pl



Dekorowanie salonu w kolorze Damson to pozycja dla miłośników elegancji i głębokich tonów. Ten wyrafinowany, śliwkowy odcień dodaje wnętrzu charakteru i przytulnego ciepła, tworząc atmosferę komfortu i klasy. Świecnie współgra z metalicznymi akcentami i ciemnym drewnem, zmieniając salon w nastrojową, stylową, przestrzęń idealną do wieczornego wypoczynku.

Dywan Colores Cloud C008

Efektowny i miły w dotyku dywan z abstrakcyjnym wzorem wykonany z przędzy polipropylenowej. Odporny na zabrudzenia oraz promieniowanie UV. Idealny do minimalistycznych pokoiów dziennych posiadających mocniejszych elementów aranżacyjnych.

ARTE, www.arte.pl



TAPETUJEM.PL, WONDERWALL

STREFA DZIENNA

Zasłona Amor Basic

Wieloletowa zasłona na wymiar w kolorze Burgund 4307. Pięknie komponuje się z bielą, beżem, czernią i złotem. Odważna, a jednocześnie bardzo elegancka.

DOMOSTORY, www.domostory.pl



Zegar ścienny Elevated Classic Numbers

Który wprowadza do wnętrza spokój i subtelną grę światła na trójwymiarowych cyfrach. Uniwersalny design sprawia, że zegar doskonale komponuje się w każde wnętrza, od minimalistycznego biura po przytulny salon.

**KARLSSON,
www.fabrykatorm.pl**



Sofa Soho

Wnętrzarski hit. Obie kształty, miękkie poduchy, funkcja spania z autotatem DL i pojemnik na pościel gwarantują komfort i praktyczność każdego dnia. Sofa dostępna jest w wielu tkaninach i kolorach.

3239 zł, LECTUS, www.lectus24.pl

ep@rasa.pl cc8436187e

REKLAMA



DOVRE

The original warmth from the North

Piece Dovre, tak jak norweskie góry Dovre są synonimem wielkości, solidności, trwałości, odporności na ekstremalne warunki atmosferyczne. Są tajemnicze i otoczone legendą.

www.dovre.com.pl

BOLD 300



640WD



ASTRO 4CB



ROCK 350WB





BLACK RED WHITE

TRENDY NA JESIENĀ 2025

Kolor roku 2025 Mocha Mousse, choć towarzyszy nam już od miesięcy, jesienią, nabierze wyjątkowej mocy – otuli nas spokojem i stworzy harmonijne tło dla nowych inspiracji.

TREND: KOŁĄCE KOLORY ZIEMI I WYRAZISTE BARWY FIOLETU

Świat designu powita nas tej jesieni naprawdę bogatą paletą ziemistych i stonowanych barw takich jak tera-

kota, karmel czy mleczny brąz. Uzupełnieniem tej kojącej gamy będą wyraziste akcenty ze spektrum fioletów: nasycone odcienie figi, śliwki i bakłażana, oraz ciemne granaty i zieleń, które dodadzą aranżacjom głębi i charakteru.

TREND: SZLACHETNE DREWNO I MIĘKKIE FAKTURY

Warto również odnotować trend na używanie ciemnego drewna o wyrazistym rysunku i ciepłej barwie, takiego jak orzech czy mahoń. Meble wykonane z tych materiałów przybiorą miękkie i płynne formy, które łagodzą intensywny kolor drewna, wprowadzając do przestrzeni elegancję i harmonię. Podobne zjawisko obserwujemy w doborze tkanin – dominuje dążenie do przytulności, wyrażone w wyborze wyjątkowo miękkich materiałów, takich jak bouclé czy dzianiny o grubym, wyraźnym splocie typu chunky.

TREND: DOM JAKO SANKTUARIUM RELAKSU

WGSN, globalna firma analizująca nastroje konsumentów, zwraca uwagę na rosnący ruch anti-wellness, który krytykuje beżeleksiwną pogonę za ideałem. Coraz częściej pojawia się pytanie: czy rzeczywiście dbamy o siebie, czy tylko konsumujemy ideę dobrostanu? Ruch anti-wellness zachęca do łagodności wobec własnych potrzeb oraz do okazywania emocjonalnej i społecznej troski. W tym duchu pojawia się trend therapeutic laziness – zaplanowanej beżczynności jako świadomego rytuału troski o siebie. Towarzyszy mu potrzeba tworzenia kameralnych przestrzeni regeneracji, w których będziemy mogli ponownie połączyć się z naturą.

Co ważne, strefy relaksu w naszych domach nie muszą oznaczać rozległych aranżacji. Może to być kącik do czytania z przytulnym fotelem i wygodną lampą czy parapet z miękkimi poduszkami, gdzie można wygodnie



TIKKURILA

REKLAMA

**COST
WAY**

**Odmień
swoje wnętrze**


Z Costway.pl



/costwaypl



/costway.pl





COSTWAY



KODO PROJEKTY I REALIZACJE WNIĘTRZ



COSTWAY



BLACK RED WHITE

ŚWIAT PROJEKTANTÓW, NIEUSTANNIE ZASKAKUJE RÓŻNORODNOŚCIĄ I NOWATORSKIMI IDEAMI

usiąść z filiżanką herbaty i kontemplować krajobraz za oknem. Na oddzielną uwagę zasługują w tej koncepcji idea tożka jako osobistej strefy wellness wzbogaconej np. o sensoryczną pościel lub puszyste koce.

TREND: PATTERN & COLOR DRENCHING ORAZ CURATED MAXIMALISM

Tej jesieni powinniśmy też pamiętać o maksymalistycznym podejściu do wnętrza w dwóch odsłonach. Pattern & colour drenching – to idea „zanurzenia”, która polega na używaniu jednego wzoru / koloru w całym pomieszczeniu, pokrywając nim wszystko, od ścian i mebli, po okna, poduszki, dywany i akcesoria.



Curated maximalism – to z kolei trend, który łączy w sobie ideę wizualnego przepychu z przemyślaną selekcją przedmiotów. Jest tu miejsce na harmonię w różnorodności oraz jest pole do wyrażenia własnej osobowości poprzez ukazanie zainteresowań i historii właściciela. To jak być kuratorem wystawy, której tematem jest

nasz osobisty świat ujęty na scenie własnego domu. Doskonałym przykładem manifestacji curated maximalism może być np. wnęka w ścianie, potraktowana niczym galeria, będąca miejscem ekspozycji wielu ulubionych rzeczy - książek, zdjęć, roślin, dekoracji – umieszczonych na różnych wysokościach i głębokościach, tworzących wielowarstwowe kontakty.

TREND: NOSTALGICZNE VINTAGE

Z curated maximalism jest już bardzo blisko do również trendowego tej jesieni nostalgicznego stylu vintage, który opiera się na świadomym wyborze przedmiotów z historią, preferuje rzeczy z duszą i charakterem zamiast masowej produkcji. To ukłon w stronę rzemiosła i rękodzieła, a także zrównoważonego myślenia o designie. Świat projektantów, od Mediolanu po Nowy Jork, nieustannie zaskakuje różnorodnością i nowatorskimi ideami. Coraz silniej widać zwrot ku trendom, które łączą design z troską o nasz dobrostan i poczucie wspólnoty. Jesienne inspiracje na 2025 rok czerpią z doświadczeń przeszłości, jednocześnie kreując nowe wartości i konteksty w przestrzeniach naszych domów.

Tekst: Monika Jagoda-Martyn
Black Red White S.A.



PŁYTKI STARA CEGŁA

Pokrycie ścian czy podłóg cegłą nie zawsze się sprawdza z powodu jej wagi oraz wielkości. Świetną alternatywą są płytki cementowe Stara Cegła, które imitują prawdziwą cegłę.

Zastosowanie płytek ma wiele korzyści.

Między innymi atrakcyjna cena czy możliwości samodzielnego ułożenia na wybranej powierzchni. Kolejną zaletą jest fakt, że płytki Stara Cegła mogą mieć zastosowanie w różnych przestrzeniach. Po odpowiednim zabezpieczeniu płytek mogą być one położone na ścianie, na podłodze w domu jak również na elewację zewnętrzną czy udoskonalić przestrzeń ogrodową i tarasową. Mogą być położone również na schodach i parapetach. Bez obawy płytki Stara Cegła można wykorzystać w przestrzeni zewnętrznej, ponieważ są odporne na zmienne warunki atmosferyczne przez co nie tracą na wyglądzie i wytrzymałości.

Poza wyjątkowymi walorami estetycznymi cegła na taras i podłogę ma wiele innych atutów. Jednym z podstawowych jest wspomniana już solidność oraz trwałość. Na uwagę zasługuje też łatwość utrzymania – można ją czyścić zwykłą wodą, a najlepsze rezultaty daje zastosowanie myjki ciśnieniowej. Płytki ceglane nie wchłaniają zanieczyszczeń, a zajmowane będą się świetnie prezentować przez bardzo długi czas.

Dostępna jest imitacja starej cegły w wielu wariantach różniących się m.in. rozmiarem płytek czy kolorem. Dzięki temu stworzenie wymarzonej aranżacji jest bardzo proste. Popularnością cieszą się zarówno płytki w odcieniu naturalnym, jak i biała cegła dekoracyjna. Ciekawy efekt pozwolą też uzyskać materiał w odcieniu grafitowym lub szarym. Krótkie lub długie lico umożliwia też dobór odpowiednich proporcji płytek do powierzchni ściany i charakteru pomieszczenia. To wszystko sprawia, że retro cegła pięknie prezentuje się w każdym wnętrzu, niezależnie od jego architektury czy wystroju.

ul. Średnia 33,
05-822 Milanówek

Tel. 509 477 770; 46 856 40 40

Elkamino Dom

www.elkaminode.com.pl





Konsole drewniana Woodland ze szklanym blatem.

Prawdziwe dzieło sztuki użytkowej – unikalny fragment drewna tekowego osadzony w minimalistycznej, metalowej ramie i zwieńczony taflą szkła. Struktura drewna tworzy niepowtarzalny układ rysunków i kształtów.

PLANETA DESIGN, www.planetadesign.pl



Komoda fronty rattanowe jasne drewno PONCA.

Komoda z szufladami z rattanową plecionką. Naturalny rattan na frontach szuflad tej komody wnosi modny styl boho, ozdabiając każde pomieszczenie, w którym się znajduje – od salonu, do przedpokoju.

BELIANI, www.beliani.pl



Dwupozycyjny stolik kawowy ze szklanym blatem. Wykonany z drewna akacjowego i twardego szkła hartowanego. To połączenie eleganckiego designu z funkcjonalnością.

Przeznaczony do pomieszczeń, gdzie potrzebujesz wygodnego miejsca na książki czy piły. Dolna półka to idealne miejsce na czasopiśmie i dodatki. **507 zł, COSTWAY, www.costway.pl**

Meble z kolekcji Rustikal. Łóżko oraz szafka nocna woskowane, zaprojektowane w stylu rustykalnym, w całości wykonane z litego, drewna sosnowego w kolorze biały wosk. **DREWMAX, www.pacyga.pl**





NATURALNE MATERIAŁY WE WNĘTRZACH

Świat wnętrzarski na nowo pokochał naturalne materiały. Zachwyca się ich pięknem i docenia pozytywny wpływ na organizm. Dlatego naturalne materiały pojawiają się w większości w modnych trendach wnętrzarskich ostatnich miesięcy.

Rosnąca świadomość ekologiczna sprawia, że coraz większą wagę przykłada się do rozwiązań przyjaznych środowisku. Każdy wybór dokonywany w przestrzeni mieszkalnej ma znaczenie – zarówno dla planety, jak i dla codziennego komfortu. Naturalne surowce wprowadzają do wnętrza harmonię, a jednocześnie pozwalają czerpać z piękna przyrody i jej kojącego działania na zmysły. W natoku obowiązków i szybkiego tempa życia kontakt z naturą, bywa ograniczony. Właśnie dlatego coraz częściej sięga się po rozwiązania, które umożliwiają stworzenie atmosfery bliskości z przyrodą we własnym domu. Jak to zrobić? Oto cztery się naturą.

POWRÓT DO KORZENI

Naturalne materiały to kwintesencja prostoty i elegancji. Nawet najbardziej prosty design zachwyca, jeśli został wykonany z szlachetnego materiału. Dlatego lite drewno przoduje obecnie wśród naturalnych materiałów we wnętrzach. Jego trwałość, niepowtarzalna faktura oraz ponadczasowy urok sprawiają, że doskonale wpisuje się w aktualne tendencje wnętrzarskie, a jednocześnie zachowuje uniwersalność na lata.

SIELSKI KLIMAT STYLU RUSTYKALNEGO

Jednym z gorących trendów ostatnich miesięcy, który nawiązuje do tęsknoty za naturą, jest styl rustykalny. Odnosi się do wiejskiej tradycji i sielskiego klimatu. Wnętrza wnętrza, które pozwalają odnaleźć spokój i ukojenie, bez konieczności wyjazdu na wieś. To styl, który kocha prostotę. Takie właśnie są meble w stylu rustykalnym. Ich ozdobą jest piękny rysunek naturalnego drewna, który dodaje im charakteru i podkreśla naturalność. Warto dodać im charakteru i podkreśla naturalność. Warto dodać im charakteru i podkreśla naturalność. Warto dodać im charakteru i podkreśla naturalność. Dzięki temu zabiegowi meble zyskują jedwabiste gładką powierzchnię i właściwości antystatyczne.

SUROWE WNĘTRZA W STYLU INDUSTRIALNYM

Przeciwnieństwem stylu rustykalnego jest również popularny styl industrialny. Przywrócił do nas z USA i wygląda na to, że pozostanie na dłużej. To styl, który również pokochał naturalne materiały – drewno i metal.

Gres Balton Senti Ceramica. Elegancka seria, która doskonale łączy naturalny wygląd drewna z nowoczesną funkcjonalnością. Płytki w tej kolekcji imitują drewno, zachowując jego ciepłą, przytulną estetykę, a jednocześnie oferują trwałość i łatwość w utrzymaniu czystości. Idealne do wykorzystania w salonach, sypialniach, kuchniach czy łazienkach. **KOMFORT, www.komfort.pl**

Charakteryzują go surowe wnętrza, chłodne barwy i minimalistyczne aranżacje. Meble rustykalne to kontrast – łączą w sobie ciepło naturalnego drewna z chłodem metalowych dodatków. Posty, surowy design idealnie wpisuje się w nowoczesne trendy.

SZKŁO – NATURALNE PIĘKNY DODATEK

Wśród naturalnych materiałów obecnych we współczesnych aranżacjach ważną rolę odgrywa szkło, które powróciło do wnętrza w wielkim stylu. Cennie jest zarówno za walory estetyczne, jak i za zgodność z ideą ekologicznego projektowania. Szklane dodatki we wnętrzach to nie tylko ozdobne wazony, klosze do lamp i lustra. Niezwykle popularne stały się przeszkłone witryny, które pięknie odbijają światło i chronią cenne pamiątki przed kurzem. To meble, które wnoszą niewymuszoną elegancję i powiew luksusu do każdej aranżacji.

NATURALNE MATERIAŁY W SYPIALNI

Naturalne materiały odgrywają szczególną rolę w aranżacji sypialni, gdzie liczy się komfort, spokój i regeneracja. Piękne drewniane łóżka i szafki nocne idealnie komponują się z lnianą pościelą, wehlaną narzutą czy białym krzesłem z rattanu. Ciepłość tworzy przestrzeń, w której zdecydowanie łatwiej się wyciszyć, zrelaksować i zasnąć po długim dniu w pracy.

Tekst: Katarzyna Mamcarzyk,
Drewnax, www.paecyga.pl



Designerski stół z drewna z podstawą z korzenia. Doskonałe wpisuje się w aranżacje inspirowane sztuką, naturą i architekturą, w których liczą się emocje, nie schemat. To wybór dla kogoś, kto nie szuka tylko stołu – ale dodatkowo sztuki dla wnętrza.

PLANETA DESIGN,
www.planetadesign.pl

VENA METAL. Szlachetne wykończenia, subtelne linie i metaliczny połysk. Dostępna w 6 kolorach, pasuje do wnętrza rustykalnych, industrialnych i nowoczesnych. Design, który nadaje charakter i tworzy klimat wnętrza. projekt: HEAD MADE, fot: ONI STUDIO, **KOS ELEKTRO SYSTEM,** www.kos.pl



DREWNO I SZKŁO – DUET IDEALNY

Ciepło zaklęte w drewnie i subtelny blask szkła to spotkanie dwóch światów – natury i elegancji. Drewno, od wieków obecne w domach, niesie ze sobą spokój i ponadczasową trwałość, podczas gdy szkło kuszi lekkością, przejrzystością i aurą luksusu.

Ich połączenie działa jak dialog tradycji z nowoczesnością. Drewniany stół przykryty szklanym blatem, regał o solidnej ramie i delikatnych półkach czy lampa, gdzie szkło łączy ze strukturą drewna, tworzą wnętrza pełne kontrastów, które wzajemnie się dopełniają. To duet, który nie narzuca się formą – pozwala przestrzeni oddychać, a jednocześnie wprowadza wyjątkowy charakter. Wnętrza, gdzie spotykają się drewno i szkło, stają się nie tylko piękne, ale i ponadczasowe – tak, jak religia, która łączy te dwa materiały.

Agnieszka Szczepeńska,
Architekt wnętrz,
www.planetadesign.pl



PIĘKNO WKOMPONOWANE W SYSTEM



REKLAMA

Fot. Oni Studio

**PONAD 40 LAT
NA POLSKIM RYNKU**

**NAJWYŻSZA JAKOŚĆ
KOS ELEKTRO SYSTEM**



WYSOKA JAKOŚĆ
7 LAT GWARANCJI



FUNKCJONALNOŚĆ



KOMPATYBILNOŚĆ SERII



BARDDZO DUŻY WYBÓR
BLISKO 2000 PRODUKTÓW

DANTE DREWNO JLIGHT OAK



VENA[®] GŁĘBOKI CZARNY MAT



VENA[®] XGLASS VANILLA



VENA METAL MOSIĄDZ RUSTYKLANY



KOS 66 GRAFIT



POZNAJ NASZĄ OFERTĘ

Gniazodka i łączniki KOS to nie tylko funkcjonalność i niezawodność konstrukcji, to detal, który zmieni Twój dom. Klasyczne wzory i nowoczesny design sprawiają, że ramki KOS staną się ozdobą każdego wnętrza.

W naszej ofercie znajdziesz ramki z naturalnych surowców wysokiej jakości, ramki zdobione ręcznie, ponadczasowe, składane czy hermetyczne - przeznaczone głównie do pomieszczeń, w których panują trudne warunki, ale będą niezastąpione również w mieszkaniach w stylu loftowym.

GDZIE NAS MOŻNA ZOBACZYĆ I ZAKUPIĆ?

Lista sklepów on-line oraz punktów stacjonarnych z naszą ekspozycją dostępna na: KOS.PL

KOS
ELEKTRO SYSTEM
POLSKI PRODUCENT GNIAZD I ŁĄCZNIKÓW



DZIAŁ OBSŁUGI KLIENTA
+48 692 487 890 | centrala@kos.pl
KOS.PL

STYL COUNTRY Z TĘSKNOTY ZA WIEJSKĄ IDYLLĄ

Współczesne wnętrza coraz częściej stają się miejscem ucieczki – od zgiełku miasta, od pośpiechu, od cyfrowego przeciążenia. W tej tęsknocie za spokojem i bliskością z naturą zrodził się styl aranżacji inspirowany wiejską idyllą. Country, odpowiada na tę potrzebę powrotu do korzeni. Jaki jest country? To estetyka, która przypomina dzieciństwo spędzone w domu na wsi oraz letnie miesiące w otoczeniu pól, lasów i łąk, wspomnienia starych, drewnianych mebli z domu babci oraz klimatycznych detali. Jednym zdaniem, koi zmysły i przywołuje wspomnienia.

AUTENTYCZNOŚĆ, KTÓRĄ WIDAC I CZUĆ

Styl country nie istnieje bez drewna. Szczególnie dąb świeci tu triumfy – ciepły z wyraźnym rysunkiem słoju oraz widocznymi sękami. Ten styl emanuje rustykalną autentycznością oraz niepowtarzalną historią. Dębowe akcenty


WOODECO



RUSTYKALNE WNETRZA



DESIGNED BY FREEPIK



w postaci płyt laminowanych po białej kuchennej i ścianki przybłatowej sprawdzą się doskonale w aranżacjach.

ZWISŁOWA PALETA BARW

W aranżacji inspirowanej stylem country kolor odgrywa szczególną rolę. To właśnie on nadaje wnętrzą spokoj i głębię, harmonizuje z naturą za oknem. Warto wybierać ciepłe, ziemiste odcienie: kaszmirowy beż, kakao czy nawet oliwkową zielen, które tworzą przytulną i relaksującą atmosferę. Kolorystyka w zaproponowanych setach została zestawiona tak, by umożliwić projektantom tworzenie harmonijnych kompozycji. Paleta ta jest nie tylko estetyczna, ale także zgodna z aktualnymi trendami oraz łatwa do łączenia z drewnem i kamieniem, a więc innymi kluczowymi elementami stylu country.


STRUKTURY INSPIROWANE NATURĄ

Obok drewna równie ważnym elementem stylu są naturalne struktury kamienia. Gładkie powierzchnie granitu, porowatość piaskowca czy surowy charakter betonu nadają wnętrzą solidności i wyrazistego rytmu, a niekiedy szlachetności. Może być gładki, subtelny w dotyku lub wręcz przeciwnie – porowaty, pełen zaplanowanych niedoskonałości, które zapewniają niezwykle doznania haptyczne. Kamienne dekoracje nie przytłaczają, lecz podkreślają naturalność aranżacji wnętrza, wprowadzając do niego spokojny rytm oraz wyrafinowaną elegancję. W rezultacie powstaje spójna kompozycja, w której każdy element dopełnia całość. Obecność kamienia doskonale równoważy ciepło drewna i miękkość kolorów, tworząc harmonijną całość, która zachwyca spójnością i klasą.

WSPÓŁCZESNY DOM NA WSI

Country nie ogranicza się wyłącznie do wiejskich domów. Współczesna interpretacja tego stylu pozwala łączyć naturalne materiały z nowoczesnymi rozwiązaniami, tworząc przestrzenie zarówno w domach, jak i w mieszkaniach miejskich. Styl ten jest rekonstrukcją minionych epok, lecz nowoczesną reinterpretacją tradycji, która odpowiada współczesnym potrzebom estetycznym i funkcjonalnym. Styl country to więcej niż wybór estetyki. To podejście do aranżacji, w którym natura, prostota i autentyczność stają się najważniejszymi wartościami. Wnętrza urządzone w tym duchu sprzyjają odpoczynkowi, tworzą przyjazną atmosferę i przypominają, że prawdziwa harmonia kryje się w naturalnych materiałach i spokojnych barwach.

Tekst: Woodeco, www.woodeco.eu



Witryna Gent. Pozwała na wyeksponowanie dekoracji i ukrycie wielu drobiazów. Do swojej dyspozycji mamy 2 szuflady i uniwersalne szklane półki. Energooszczędne oświetlenie LED umieszczone pod półkami tworzy doskonałą bazę dla dekoracji i buduje w pomieszczeniu klimatyczną atmosferę.
BLACK RED WHITE, www.brw.pl



EDINOS

SEART



KAMIEŃ NATURALNY W ARANŻACJI WNEŹTRZ

DESIGNED BY FREEPIK

OD KLASYKI DO NOWOCZESNOŚCI

Czy istnieje uniwersalne piękno? Miłośnicy ponadczasowej elegancji z której m.in. słynie kamień naturalny, mogą przychylić się do takiego stanowiska. Od wieków granit czy marmur zachwyca nie tylko trwałością, ale także nieprzeciętnymi walorami estetycznymi, to one pozwalają stać się kamiennym elementem idealnym dopełnieniem zarówno klasycznego, jak i nowoczesnego wnętrza. Jak wykorzystać kamień naturalny w planowanej aranżacji i do których pomieszczeń nadaje się on najlepiej? Postanowiliśmy podzielić się kilkoma pomysłami.

NATURALNY KAMIEŃ DEKORACYJNY – ŚWIETNY WYBÓR DO KLASYCZNYCH WNEŹTRZ


Kamień naturalny doskonale sprawdzi się w otoczeniu klasycznie urządzonej wewnątrz, które urzekają ciepłem i niezwykłą harmonią. Jego szlachetna faktura oraz subtelne wzory dodają głębi i wyrafinowanego stylu. Powstaje jednak pytanie o potencjalne możliwości jego zastosowania. Czy kamień naturalny na podłogę lub ścianę, np. płytki

marmurowe, to jedyny sposób, w jaki można wykorzystać ten materiał w aranżacji inspirowanej klasyką? Oczywiście, że nie! Gama zastosowań naturalnego kamienia dekoracyjnego w klasycznych wnętrzach jest znacznie szersza i często zaskakuje kreatywnymi rozwiązaniami. Kamień naturalny z powodzeniem może stać się centralnym punktem aranżacji – w formie kominka, biału konsoli, obudowy wanny czy ozdobnego portalu drzwiowego. Odpowiednio ze-

stawiony z drewnem, złotymi akcentami i miękkimi tkaninami potrafi budować wnętrza pełne szyku, bez przesadnego przepychu.

KAMIENNY BLAT KUCHENNY – PERŁA W KORONIE KLASYCZNEJ KUCHNI

Kamień naturalny doskonale nadaje się do tworzenia estetycznych, trwałych i funkcjonalnych blatów kuchennych,



Szlachetny blat z dolomitu 455. W klasycznej zabudowie to esencja elegancji i perfekcji wykonania. Ponadczasowe piękno kamienia w najlepszym wydaniu. **HODER, www.hoder.pl**

Schody z aglomarnuru Botticino o grubości 2 cm. Wyróżniają się ponadczasowym stylem oraz funkcjonalnością. Niezwykle trwałe i estetyczne rozwiązanie. Elegancki oddień beżu z subtelnym użyciem doskonale podkreśla charakter wnętrza. **LAPIS, www.lapis-gold.pl**



KAMIEŃ NATURALNY – ŚWIADOMY WYBÓR WE WNĘTRZACH

Kamień naturalny to materiał, który nie poddaje się modym trendom. Jego trwałość, niepowtarzalna struktura i autentyczność sprawiają, że znajduje zastosowanie w najbardziej wymagających projektach wnętrzarskich – od eleganckich łazienek po nowoczesne kuchnie i przestrzenie publiczne. Choć często traktowany jako wyłącznie dekoracyjny, kamień pełni również funkcje użytkowe – o ile zostanie odpowiednio dobrany i zabezpieczony. Warto pamiętać, że to surowiec „żywy”: może mieć użyłta, zmienny kolor, mikropekniećcia. To nie wady, lecz dowody jego naturalnego pochodzenia. Świadome wykorzystanie kamienia to wyraz szacunku do materiału i natury – a zarazem gwarancja ponadczasowej estetyki.

**Anna Ślosarczyk,
Ekspert ds. kamienia naturalnego**

które mogą stanowić centralny punkt aranżacyjny przestrzeni. Do kuchni urządzonej w stylu klasycznym jak ułat może pasować np. jasny granitowy blat o białej bazie, który wyróżnia się obecnością kryształów oraz szarych i czarnych żyłek. Poza walorami estetycznymi zapewni on domownikom pełen komfort przy działaniach kulinarnych przez wiele lat. Ciekawym rozwiązaniem może okazać się również kamienny blat o powierzchni szcokowanej, zwanej antico, która przykuwa uwagę nieoczywistą fakturą z wyczuwalnymi, delikatnymi nierównościami, nadając blatowi miękkości w dotyku i wyjątkowego charakteru wizualnego.

KAMIENNY BLAT ŁAZIENKOWY – ELEGANCKA KLASYKA

Potencjał kamienia naturalnego można wykorzystać także np. w łazience. Blaty łazienkowe wykonane z tego rodzaju materiału cechuje duża odporność na wilgoć, a także na szkodliwy wpływ czynników chemicznych oraz mechanicznych. Ich zalety nie ograniczają się jedynie do warstwy technicznej. Piękny, granitowy blat w odcieniu beżu może okazać się estetyczną „kropką nad i” w klasycznej łazienkowej aranżacji.

KAMIENNE COKOLY I LISTWY PRZYPODŁOGOWE – SUBTELNE DOPEŁNIENIE KLASYCZNEJ ARANŻACJI

Jedną z tendencji, która znajduje odzwierciedlenie w klasycznie urządzonych przestrzeniach, jest łączenie elegancji z naturalnymi materiałami. Idealnie wpisują się w nią starannie wykonane listwy przyściłogowe z kamienia naturalnego. W ten sposób można osiągnąć efekt harmonii, tak ceniony w przypadku klasycznych aranżacji.

KAMIEŃ NATURALNY – MATERIAŁ WPROST STWORZONY DO NOWOCZESNYCH WNĘTRZ

Nie każdy zdaje sobie sprawę z tego, że kamień naturalny doskonale pasuje do wnętrza o nowoczesnym charakterze. Tymczasem zarówno miłośnicy surowej industrialności, jak i entuzjaści przytulnego minimalizmu mogą z powodzeniem wykorzystać go do realizacji aranżacyjnych marzeń.

BLAT Z KAMIEŃIA NATURALNEGO – STYLLOWY AKCENT W NOWOCZESNEJ KUCHNI LUB ŁAZIENCE

W kontekście nowoczesnych aranżacji, podobnie jak w przypadku wnętrza w stylu klasycznym, najczęściej wskazuje się, że kamień naturalny świetnie wypada w kuchniach i łazienkach. Dużą popularnością cieszą się np. efektowne czarne białe granitowe, które wprowadza się jako kontrast do jaśniejszych ścian.

NIEPOWTARZALNE SCHODY WEWNĘTRZNE Z KAMIEŃIA NATURALNEGO

Błaty nie są jednak jedynym wartym uwagi zastosowaniem tego materiału. Ze względu na wyjątkową elegancję kamienia naturalnego oraz jego wężcz hipnotyzującą estetykę, wiele osób decyduje się na kamienne schody wewnętrzne. To funkcjonalne rozwiązanie, które nie tylko doda wnętrzu klasy, ale i sprawdzi się bez zarzutu w codziennej eksploatacji.

KAMIEŃ NATURALNY ŚWIETNIE WYPADA W KUCHNIACH I ŁAZIENKACH

ESTETYCZNE PARAPETY Z KAMIEŃIA NATURALNEGO – IDEALNE DO NOWOCZESNEJ ARANŻACJI

W minimalistycznych wnętrzach każdy, nawet najdrobniejszy element ma znaczenie. Czarny parapet granitowy może fantastycznie dopełnić aranżację nowoczesnej sypialni, podkreślając dobry gust osoby, która ją urządziła. Niekiedy natomiast warto postawić na żywszą kolorystykę i sięgnąć np. po parapet kamienny łączący czerwien z czarnym i szarym użyciem.

PODSUMOWANIE

Ponadczasowy charakter kamienia naturalnego pozwala mu sprawdzać się w wielu stylach aranżacyjnych. Wytworzone z niego wyroby, takie jak np. białe kuchenne i łazienkowe oraz parapety, to sprawdzony sposób na wzniesienie estetyki i funkcjonalności wnętrza na wyższy poziom.

Tekst: Lapis, www.lapis-gold.pl



Granit Black Forest. Doskonale nadaje się na blat kuchenny! Jest bardzo twardy w utrzymaniu czystości. Niezwykle odporny na uszkodzenia mechaniczne oraz na skrajnie wysokie i niskie temperatury czy zabrudzenia. **KONTIN, www.kontin.com.pl**



Gres Marshall Calacatta Senti Ceramicca. Elegancka interpretacja klasycznego marmuru Calacatta. Wyraziste użycie na jasnym tle wprowadzają luksusowy charakter do wnętrza doskonale sprawdzając się w łazienkach, salonach czy przestrzeniach reprezentacyjnych. **KOMFORT, www.komfort.pl**



HODER

pozwól, aby serce z kamienia
biło we wnętrzach Twoich Inwestorów.



PODŁOGI W JASNYCH ODCIENIACH

ROZŚWIETLENIE WNĘTRZ

Jasna podłoga przez lata dominowała we wnętrzach w stylu skandynawskim. Dziś z powodzeniem odnajduje się niemal w każdej es-tetyce. Biel nie traci popularności od wielu sezonów. Zachwyca swoją świeżością oraz subtelną, naturalnością. Jasna podłoga daje duże możliwości, jeśli chodzi o aranżację przestrzeni, aczkolwiek jest to kolor nieoczywisty. Występuje wiele odcieni bieli, które spraw-dzają się na podłodze - m.in. mleczny, alabastrowy, kość słoniowa, kredowy, porcelanowy - to tylko kilka z bardziej znanych propozy-cji. Choć z pozoru wydaje się prostym wyborem, niesie za sobą zarówno szereg zalet, jak i wyzwań, w szczególności w zestawieniu z jasnym wyposażeniem może być potrzebna pomoc wprawnego oka specjalisty.

ZALETY I WADY POSIADANIA JASNEJ PODŁOGI

Białe podłogi cenione są z wielu powodów. Niezaprzeczalną jej zaletą jest wywołanie wrażenie optycznego powiększenia oraz rozświetlenia wnętrza, nawet w przypadku małych powierzchni. Doskonale sprawdzi się w przestrzeniach o nie-wielkich metrażach oraz niedoświetlonych pomieszczeniach. Biała podłoga będzie też neutralnym tem dla wyrazistych mebli i dodatków. W zależności od pożądanego efektu, moż-na ją skonfrontować z kolorowym lub czarnym wyposaże-niem, aby wprowadzić aranżacyjny ład jak i w tych utrzyma-

nych w jednolitej, jasnej paletce barw. Takie monochroma-tyczne wnętrza cieszą się ogromną popularnością, i bynaj-mniej nie mają nic wspólnego z nudą. Bo biel można w takiej sytuacji „ożywić” zróżnicowanymi fakturami. W zestawieniu z chłodnymi kolorami będzie elementem aranżacji elegan-ckiej i minimalistycznej. Z kolei w przypadku ciepłej kolorysty-

ki pozwoli na stworzenie klimatycznego, przytulnego wne-tryza. Najpoważniejszą wadą białej podłogi jest to, że każdy paproszek czy plama będą bardziej widoczne. Z tego wzglę-du niektórym może się wydać mało praktyczna. Z drugiej

strony – właśnie ta widoczność „niedoskonałości” zmusza do utrzymania podłogi w idealnej czystości, co dla niektórych będzie zaletą. Z kolei ryzyko jasnej powierzchni są mniej wi-doczne niż w przypadku ciemnej nawierzchni.

DREWNIANA PODŁOGA MALOWANA NA BIAŁO

Jednym z najczęstszych materiałów w przypadku białej podłogi jest klasyczna deska malowana na białe. Wybierać moż-na spośród desek litych, czyli w całości wyciętych z drewna, lub warstwowych, które stanowią bardzo innowacyjne roz-

wiązanie na gynku podłóg. Malowanie wytartych desek lub parkietu białą farbą to prosty sposób na odświeżenie starej podłogi bez konieczności jej wymiany. Mimo, że farba może z czasem odpryskiwać czy miejscowo się przecierać, należy potraktować to jako zaletę. Taka sfatygowana powierzchnia nabierze niepowtarzalnego uroku i szlachetnego charakteru, co nada jej przytulności. Wykończenie malowanej podłogi może być błyszczące – takie dodatkowo powiększy przestrzeń – albo matowe. Matowe wykończenie bardziej wpisuje się w aktualne trendy. Alternatywną opcją dla farby może być wosk lub olejowosk, które pokrywają i rozbiłają deski bez przykrycia naturalnej struktury. Jasna podłoga drewniana podkreśli naturalny oraz przytulny charakter salonu czy sypialni oraz rozjaśni i rozświetli pomieszczenie. Jeżeli nie chcemy malować podłogi, ale efekt przypaść do gustu można zdecydować się na panele winylowe, które w wyglądzie i dotyku przypominają białoną drewnianą podłogą.



Przemalować można również stare kafelki na podłodze. Situżąc do tego specjalistyczne farby do płytek, które tworzą odporną na ścieranie powłokę.

JASNA PODŁOGA – GRES I TERAKOTA

W łazience, kuchni czy przedpokoiu spora część osób decyduje się na płytki, gdyż jest to praktyczne i łatwe w utrzymaniu czystości rozwiązanie. Mimo wszystko będą wymagały szczególnej troski, zwłaszcza w deszczowe dni czy w sezonie zimowym. Nie wspominając już o sytuacji, gdy w domu jest przynajmniej jeden czworonóg. Gresy i terakoty w białych tonacjach pięknie odbijają światło, ale trzeba przynajmniej ssać beżilosne dla brudnych butów czy kocich łapek, by użyśkać wrażenie jednolitej posadzki, warto zastosować nowoczesne fugi epoksydowe w kolorze białym – gładkie i nienasjąkliwe, więc brud nie będzie w nie wnikał z taką łatwością jak w tradycyjne cementowe spoiny.



BIAŁA PODŁOGA W STYLU WNETRZA

Jako, że biel jest kolorem uniwersalnym, podłoga w tym kolorze będzie również bezpiecznym wyborem. Dlatego odnajdzie się we wnętrzach o różnorodnej estetyce. We wnętrzach minimalistycznych biała podłoga stanowi naturalne uzupełnienie oszczędnej formy i sponowanej kolorystyki. Najczęściej wybierany jest tu gres rektyfikowany – płytki o precyzyjnie przyciętych brzegach, które po ułożeniu tworzą jednolitą, niemal bezspoinową, jednolitą powierzchnię. W polskich domach i mieszkaniach z ciepłym przyjęciem spotyka się także stylizyka porwanasalska. To bardzo przyjazna baza dla białej podłogi. Może być ona drewniana, wykończona białą tusykálną bejcą, albo z białego kamienia, np. łupka czy granitu lub marmuru. Sprawdzą się też we wnętrzach klasycznych czy eklektycznych. Od nas tylko będzie zależało, czy zagra pierwsze skrzypce czy będzie subtelną bazą wystroju.

Tekst: Leroy Merlin, www.leroymerlin.pl



**LEROY
MERLIN**



WINYL CZY DREWNO?

PODŁOGA, KTÓRA ODMIENIA WNĘTRZE

Podłoga to jeden z najważniejszych elementów aranżacji wnętrza. Stanowi podstawę oraz tło dla mebli. Decyduje o klimacie pomieszczenia i wpływa na komfort codziennego życia. Jej wybór bywa jednak sporym wyzwaniem – zwłaszcza że podłoga ma służyć przez wiele lat. Musi zatem wykazywać się wysoką odpornością, znosząc intensywne użytkowanie, zmiany temperatur czy działanie wilgoci. Wśród dostępnych opcji szczególną popularnością cieszą się obecnie dwa rozwiązania: panele winylowe oraz tradycyjna deska drewniana.

Panele Herringbone. Panele winylowe Arbiton Herringbone – wodoodporne i wytrzymałe. Sprawdzają się w każdych warunkach, nawet gdy w domu mamy czworonogów przyjadł.

ARBITON. www.arbiton.com/pl

PODŁOGA NA PIERSZYSZEJ LINII FRONTU
Nie ma w domu drugiego elementu wyposażenia, który doświadczałby tylu prób wytrzymałościowych co podłoga. Chodzą nie setki razy dziennie, przesuwane krzesła, upuszczanie przedmiotów, narażenie na liczne zalania oraz zarysowania. To właśnie dlatego materiał, z którego wykonana jest podłoga, powinien łączyć w sobie estetykę z praktycznością. Oprócz odporności na ścieralność, od podłóg oczekuje się odpowiedniej współpracy z ogrzewaniem podłogowym, które coraz częściej pojawia się w nowoczesnych domach i mieszkaniach. Równie istotna jest kwestia akustyki – dobrze dobrana podłoga potrafi zminimalizować odgłosy kroków, co w dłużych, otwartych przestrzeniach ma ogromne znaczenie dla komfortu.

PANELE WINYLOWE – PRAKTYCZNOŚĆ W NOWOCZESNYM WYDANIU

Panele winylowe powstają z warstw elastycznego tworzywa sztucznego. Dzięki temu są odporne na wilgoć i zmiany temperatur, co czyni je ciekawym rozwiązaniem w szczególności do kuchni czy łazienki. Ich dużym atutem jest również łatwość montażu – wiele osób decyduje się na samodzielne ułożenie winy-


lu, co pozwala zaoszczędzić czas i pieniądze. Pod względem estetyki winyl przeszedł ogromną metamorfozę. Współczesne panele potrafią wmiernie imitować drewno, kamień czy beton, dając szerokie możliwości aranżacyjne. Warto też podkreślić, że winyl jest miększy i cieplejszy w dotyku niż tradycyjne płytki ceramiczne, co zwiększa komfort użytkowania. Nie jest to jednak rozwiązanie idealne. Winyl, mimo swojej elastyczności, może być podatny na zarysowania – szczególnie w miejscach intensywnie użytkowanych. Wynaga także ostrożności w doborze jakości produktu, gdyż nie wszystkie panele radzą sobie równie dobrze z codziennym obciążeniem. Większość posiada także słabsze właściwości antypoślizgowe. Kolejną kwestią, którą warto rozważyć, jest ekologia – winyl powstaje z tworzywa sztucznego, co dla wielu osób stanowi istotny argument w stronę bardziej naturalnych materiałów.

DREWNIANA PODŁOGA – KLASYKA, KTÓRA NIGDY NIE WYCHODZI Z MODY


Drewno od wieków kojarzone jest z trwałością, elegancją i naturalnym pięknem. Drewniana podłoga potrafi oceplić każde wnętrze i nadać mu charakteru, niezależnie od tego, czy aranżacja utrzymana jest w stylu skandynawskim, klasycyzm czy nowoczesnym.



Panele podłogowe NatureSense Aqua Dąb Treviso naturalny EL2181. Laminiowane panele wodoodporne i odporne na ścieranie. Prosty montaż, ekologia i trwałość w jednym. Idealne do łazienki, kuchni i nowoczesnych wnętrz. **EGGER.** Dystrybutor **BEL-POL.** www.bel-pol.pl




Podłoga z serii Chapel Minster. Dębowa podłoga w kolorze Howden inspirowana wyglądem naturalnego oddziaływania żywiołów na surowe drewno. Doskonałe dopełnienie przestrzeni. Projekt: Kędziora Studio, zdjęcie: Martyna Souli Studio. **CHAPEL PARKIET, www.chapelparkiet.pl**



Dębowa podłoga CHÈNE. Dębowa podłoga warstwowa CHÈNE w kolorze Smoke Original Collection, ułożona we wzorze jodły francuskiej, to propozycja dla fanów nietuzinkowych i ponadczasowych rozwiązań. Widoczne połączenie barw oraz wyjątkowego układu desek nadaje wnętrzu niepowtarzalny charakter. **PODŁOGI CHÈNE, www.chene.pl**



Kolekcja paneli winylowych Blues Herringbone, dekor: Dąb King HB. Klasyczna i odświeżona w nowoczesnym wydaniu – panele winylowe ze zintegrowanym podkładem, będące funkcjonalną dekoracją każdego domowego pomieszczenia. **VIN INI, www.vinini.pl**



Finishparkiet Dąb Select. Naturalne podłogi drewniane z warsiwą użytkową 6 mm. Wykończenie: tąza oraz szcor-kowanie, dzięki temu podkreślone są naturalne sioje drewna.
FINISHPARKIET, www.finishparkiet.com.pl



KOLEKCJA COUNTRY VIBES

KOLEKCJA URBAN CHIC

Panele winylowe SPC Ifloor. Inspirowane naturalnym charakterem drewna oferują klasyczne deski oraz stylowe jodełki. Dzięki matowemu wykończeniu i synchronicznej strukturze powierzchni w pełni odwzorowują wygląd drewnianych desek. Solidna konstrukcja, najlepsze systemy łączenia oraz wysoka klasa użytkowa, gwarantują komfort użytkowania nawet do 25 lat. **Kolekcja Country Vibes** to 6 wzorów stworzonych dla wielbicieli pure nature i rustykalnych, ciepłych klimatów. **Kolekcja Urban Chic** to zaś 6 dekorów dla tych, którzy cenią sobie eleganckie i sztywne aranżacje w naturalnym wydaniu. Dostępne od października. **IFLOOR, www.dlh.pl**



NA JAKĄ PODŁOGĘ SIĘ ZDECYDOWAĆ – DREWNIANĄ CZY WINYLOWĄ?

Wybór podłogi to decyzja, która wpływa na estetykę, komfort i trwałość wnętrza na lata. Podłogi drewniane oferują naturalne piękno i unikalny rysunek siołów – ocieplają przestrzeń i starzeją się z klasą, choć wymagają pielęgnacji i są mniej odporne na wilgoć. Z kolei podłogi winylowe (SPC) to rozwiązanie niezwykle praktyczne: świetnie sprawdzają się w kuchni, łazience czy przedpokoju, bo są odporne na wodę, zagnoszenia i łatwe w czyszczeniu. Dzięki nowoczesnym technologiom winyl może wmiennie odwzorować drewno, łączyć estetykę z funkcjonalnością. Dlatego zawsze warto rozważyć styl życia domowników i ich realne potrzeby. Drewno docenią miłośnicy naturalności i tradycji. Jeśli jednak priorytetem jest trwałość i wygoda, winyl SPC będzie rozsądnym wyborem.

Hubert Plichta,
Product Manager DLH, www.dlh.pl

Co więcej, dobrze pielęgnowana deska może przetrwać dziesiątki lat – a nawet nabierać szlachetności z upływem czasu. Podłoga drewniana świetnie współpracuje z ogzewaniem podłogowym, zapewniając równomierne rozprowadzanie ciepła. Dodatkowo jest przyjemna w dotyku i sprzyja naturalnej regulacji wilgotności powietrza w pomieszczeniu. To właśnie te cechy sprawiają, że drewno uchodzi za materiał ponadczasowy i niezwykle uniwersalny. Nie można jednak zapominać o jego ograniczeniach. Drewno wymaga regularnej pielęgnacji, a niekiedy również cyklowania, aby zachowało swój idealny wygląd. Jest także bardziej wrażliwe na działanie wody niż winyl, dlatego nie zawsze sprawdzi się w pomieszczeniach narażonych na częsty kontakt z wilgocią.

WINYL CZY DREWNO? KLUCZ TKWI W POTRZEBACH

Wybór pomiędzy panelami winylowymi, a drewnianą podłogą, powinien być przemyślany i dopasowany do funkcji pomieszczenia.



- Do kuchni i łazienki – lepszym rozwiązaniem mogą okazać się panele winylowe, które dobrze znoszą wilgoć i nie wymagają skomplikowanej konserwacji.
- Do salonu i sypialni – króluje drewno, które tworzy przytulną atmosferę i nadaje wnętrzu elegancki charakter.
- Do pomieszczeń intensywnie użytkowanych – winyl zapewnia odporność na codzienne wyzwanie, ale w przestrzeniach reprezentacyjnych przewagę zyskuje naturalne piękno drewnianych desek.

Wybór między winylem a drewnem to nie tylko kwestia estetyki, lecz przede wszystkim praktycznego dopasowania do trybu życia domowników. Winyl kusi łatwością użytkowania i odpornością na wilgoć, podczas gdy drewno zachwyca ponadczasową elegancją i długowiecznością. Niezależnie od wyboru, najważniejsze jest to, aby podłoga wspoigryła ze stylem wnętrza i odpowiadała codziennym potrzebom. Bo choć moda się zmienia, dobrze dobrana podłoga pozostaje z nami na lata – nierzycm cichy świadek domowych historii.

Tekst: Redakcja „Otoczenie Domu”



Kolekcja Country Vibes



Kolekcja Urban Chic



ifloor | Podłogi, które robią wnętrze

Odkryj panele winylowe SPC Ifloor – synonim elegancji, nowoczesności i niezawodności. Dwie wyjątkowe kolekcje: Country Vibes i Urban Chic oferują klasyczne deski i stylowe jodełki, które doskonale odwzorowują naturalne drewno dzięki strukturze synchronicznej i matowemu wykończeniu.

Solidna konstrukcja 6 mm, zintegrowany podkład wyciszający, wodoodporność i odporność na ścieranie sprawiają, że Ifloor to doskonały wybór do każdego wnętrza – także z ogrzewaniem podłogowym.

www.dlh.pl

dlh
PASSION FOR WOOD

DRUK ŚCIENNY

JAK DZIAŁA I GDZIE WARTO GO ZASTOSOWAĆ?



ŚCIANNODRUK



MEWALL

Druk ścienny to nowoczesna technologia dekorowania wnętrza i elewacji, która w ostatnich latach zdobywa coraz większą popularność. Dzięki niej możliwe jest naniesienie dowolnej grafiki, obrazu lub napisu bezpośrednio na powierzchnię ściany – bez potrzeby stosowania tapet, folii czy dodatkowych nośników. Efekt jest trwały, precyzyjny i często niemożliwy do uzyskania innymi metodami.

JAK DZIAŁA DRUK ŚCIENNY?

Podstawą tej technologii są specjalistyczne drukarki UV przystosowane do pracy w pionie. Urządzenie porusza się wzdłuż ściany na prowadnicach, nanosząc obraz w kolejnych pasach, podobnie jak klasyczna drukarka atramentowa na papierze. Atrament utwardzany jest światłem UV bezpośrednio po wydrukowaniu, dzięki czemu farba niemal natychmiast staje się sucha i odporna na uszkodzenia. Druk ścienny pozwala na odwołanie bardzo szczegółowych wzorów – od realistycznych fotografii po skomplikowane grafiki wektorowe.

Możliwość drukowania w pełnej palecie barw sprawia, że projekt może być dopasowany do indywidualnych potrzeb, a efekt końcowy wyróżnia się intensywnością kolorów i głębią detali.

GDZIE SPRAWDZA SIĘ DRUK ŚCIENNY?

Zastosowania druku ściennego są bardzo szerokie – zarówno w przestrzeniach prywatnych, jak i komercyjnych. Wnętrza domowe to głównie salony, sypialnie, pokoje dziecięce czy kuchnie można stworzyć spersonalizowane dekoracje, które nadadzą wnętrzu wyjątkowy



WYDRUKOWANI.PL



WYDRUKOWANI.PL



KOLOROWA ŚCIANA

MOŻNA STWORZYĆ PERSONALIZOWANE DEKORACJE, KTÓRE NADAJĄ WNĘTRZU WYJĄTKOWY CHARAKTER

charakter. Często stosuje się motywy krajobrazowe, abstrakcyjne wzory, cyfaty czy grafikę nawiązującą do pasji domowników. Druk ścienny pozwala na umieszczenie logotypów, haseł motywacyjnych czy grafik budujących wizerunek marki, dlatego doskonale sprawdza się w biurach i przestrzeniach firmowych. Może też pełnić funkcję informacyjną, np. w recepcjach czy salach konferencyjnych. Sklepy i lokale usługowe: dekoracje tematyczne, elementy reklamowe czy ilustracje związane z ofertą to sposób na wyróżnienie się na tle konkurencji. Hotele, restauracje i kawiarnie – ściany mogą stać się elementem scenografii, tworząc unikalny klimat i wzmacniając identyfikację wizualną miejsca. Dzięki odmienności na warunki atmosferyczne możliwe jest również drukowanie na elewacjach, murach czy ogrodzeniach, co otwiera pole do kreatywnej reklamy lub sztuki miejskiej, w przestrzeniach zewnętrznych.

ZALETY TECHNOLOGII

Do największych atutów druku ściennego należą:

- Trwałość – farby utwardzane promieniowaniem UV są odporne na blaknięcie, wilgoć i zarysowania.
- Szybkość realizacji – wydruk dużego obrazu zajmuje zazwyczaj kilka godzin.
- Elastyczność projektowe – możliwość przeniesienia na ścianę dowolnej grafiki w wysokiej rozdzielczości.
- Brak konieczności dodatkowych prac wykończeniowych – druk jest gotowy do użytku natychmiast po zakończeniu.

NA CO ZWRÓCIĆ UWAGĘ?

Przed rozpoczęciem projektu należy upewnić się, że powierzchnia ściany jest odpowiednio przygotowana – powinna być czysta, sucha i równa. Choć drukarki ścienne radzą sobie z drobnymi nierównościami, najlepszy efekt uzyskuje się na gładkich podłożach. Warto także ustalić projekt graficzny w wysokiej jakości, aby uniknąć utraty detali. Druk ścienny to innowacyjne rozwiązanie, które pozwala zamienić każdą ścianę w dzieło sztuki lub nośnik informacji. Dzięki połączeniu precyzyjnej technologii i kreatywnego podejścia można tworzyć przestrzenie dopasowane do indywidualnych oczekiwań – zarówno w domach, jak i w miejscach publicznych. To idealna propozycja dla osób poszukujących trwałej, estetycznej i oryginalnej formy dekoracji.

Tekst: Tomasz Pasiciel, ekspert ds. technologii druku ściennego, właściciel firmy Wydrukowani.pl oraz współzałożyciel DrukToMy.



COLORFACTOR.PL

Orto. Żyrandole w nowoczesnej i minimalistycznej odsłonie, dostępne w wersji z 8 lub 12 punktami świetelnymi. Oprawy wykonane ze stali lakierowanej, występują w dwóch eleganckich kolorach – czerni oraz w jasnej szarości silk gray.
Od 699 zł, NOWODVORSKI LIGHTING, www.nowodvorski.com



JAK DOBRAĆ LAMPĘ WISZĄCĄ DO WNEŹRZA? PRZEWODNIK PO STYLACH I FUNKCJACH

Odpowiednie oświetlenie odgrywa kluczową rolę w każdym wnętrzu. To nie tylko kwestia estetyki, ale także komfortu i funkcjonalności. Właściwie dobrane lampy wiszące mogą zmienić charakter całego pomieszczenia, nadając mu odpowiednią atmosferę – od przytulnego ciepła w sypialni, po elegancki blask w salonie. W tym artykule przyjrzymy się, jak wybierać lampę wiszącą, która nie tylko będzie pasować do stylu wnętrza, ale także spełni swoje praktyczne funkcje.

JAK LAMPY WISZĄCE WPŁYWAJĄ NA PRZESTRZEŃ?

Oświetlenie ma niesamowitą moc kreowania atmosfery w pomieszczeniach. Właściwie zaplanowane oświetlenie nie tylko zapewnia komfort codziennych czynności, ale również nadaje przestrzeni charakteru. Lampa wisząca umiejscowiona w centralnym punkcie pokoju pełni rolę zarówno praktyczną, jak i estetyczną. Wybór lampy do konkretnego wnętrza jest zatem ważny, aby stworzyć harmonijną i funkcjonal-

ną przestrzeń. Zastosowanie lamp wiszących w aranżacji wnętrza może diametralnie zmienić sposób, w jaki postrzegamy daną przestrzeń. Oświetlenie, zwłaszcza w dużych pomieszczeniach, może wydobycь szczegóły, które byłoby trudne do zauważenia przy niewystarczającej ilości światła. Odpowiednio dobrane lampy wprowadzają do wnętrza ciepło lub chłód – w zależności od typu żarówek i ich barwy, co ma istotny wpływ na codzienny komfort użytkowników.

Ponadto, rozmieszczenie lamp w pomieszczeniu jest również istotne. Lampa wisząca, zawieszona nad stołem w jadalni, nie tylko pełni rolę oświetlenia, ale również staje się centralnym punktem, wokół którego toczy się życie rodzinne. W salonie, lampa wisząca nad sofą, może być subtelnym akcentem dekoracyjnym, który podkreśli całą aranżację, podczas gdy w kuchni oświetlenie nad blatem sprawi, że gotowanie stanie się przyjemniejsze i bardziej efektywne.



DESIGNED BY FREEPIK

RODZAJE LAMP WISZĄCYCH – JAK DOPASOWAĆ DO STYLU WNEŹRZA?

Lampy wiszące, jak każdy element wystroju, powinny pasować do ogólnej koncepcji aranżacyjnej wnętrza. Wybór lampy zależy od stylu, w jakim urządzone jest pomieszczenie. Na rynku dostępnych jest wiele modeli, które różnią się zarówno wyglądem, jak i funkcjonalnością, dlatego warto wiedzieć, jakie lampy najlepiej będą pasować do konkretnego wystroju.

Lampy wiszące w stylu skandynawskim charakteryzują się prostotą, funkcjonalnością i naturalnymi materiałami. Typowe dla tego stylu lampy często mają białe, drewniane elementy lub proste metalowe konstrukcje. Oświetlenie w tym stylu jest stonowane, a jego celem jest stworzenie przestrzeni, która sprzyja relaksowi i spokoju. Tego typu lampy doskonale pasują do nowoczesnych mieszkań, które stawiają na minimalizm i jasne, otwarte przestrzenie.

Z kolei lampy wiszące w stylu glamour to propozycja dla osób, które lubią blask i elegancję. Często bogato zdobione kryształami, mosiężnymi elementami i elementami w odcieniach złota, wprowadzają do wnętrza luksusowy akcent. Takie lampy najlepiej prezentują się w dużych, przestronnych pomieszczeniach, gdzie mogą stanowić centralny punkt przyciągający wzrok. Dla miłośników surowych, industrialnych wnętrz polecane będą lampy wiszące w stylu industrialnym. Ich cechą charakterystyczną są proste, metalowe konstrukcje, często w kolorze czarnym lub mosiężnym. Wiele z tych lamp imituje tradycyjne, klasyczne żarówki, co nawiązuje do atmosfery fabrycznych hal.



Kanlux DROXY 1P65.
Pierścienie dekoracyjne do żarówek. Wy różnia je ozdoba, wyjątkowo gładka powierzchnia, która w połączeniu z matowymi kolorami (biały i czarny) daje elegancki, dyskretny efekt.
KANLUX
www.kanlux.pl



JAK WYBRAĆ LAMPĘ WISZĄCĄ?

Wybierając lampę wiszącą, warto zwrócić uwagę nie tylko na jej wygląd czy materiał wykonania, ale także na rolę, jaką ma odgrywać w codziennym funkcjonowaniu. Kluczowe znaczenie ma umiejscowienie lampy oraz sposób w jaki emituje światło. Przykładowo, lampka zawieszona nad stołem jadalnianym powinna zapewniać równomierne oświetlenie całej powierzchni blatu, nie powodując przy tym cieni na twarzach rozmówców, ani efektu oślenia. Optymalna wysokość nad stołem to zwykle 70-80 cm, co gwarantuje komfort użytkowania i sprzyja przyjemnej atmosferze podczas wspólnych posiłków.

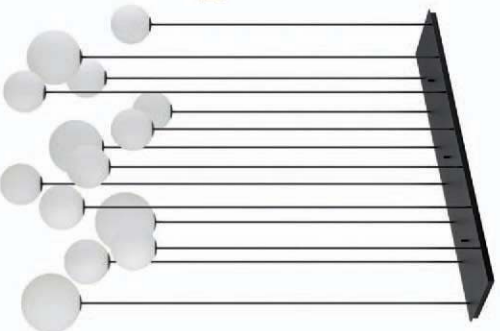
Katarzyna Przybyła,
ekspert Nowodvorski Lighting,
www.nowodvorski.com



Lampa wisząca KRESKA D LS.

Minimalistyczna, a jednocześnie elegancka – lampa wisząca, która doskonale wpisuje się w nowoczesne aranżacje wnętrz. Srebrka, ilonowa forma oprawy wykonanej z naturalnego drewna nadaje jej lekkości i subtelności.

ELMARCO, www.elmarco.pl



Lampa wisząca Snowball XIV z mlecznymi kloszami (12 i 16 cm).

Doskonałe sprawdzi się nad stołem jadalnianym. Jej rozproszone światło stworzy przytulną atmosferę podczas wspólnych posiłków, jednocześnie równomiernie oświetlając blat.

1990 ŻŁ, NOWODVORSKI LIGHTING, www.nowodvorski.com



Lampa sufitowa z lnu Mallorca 56 cm.

Wyjątkowy, hiszpański element dekoracyjny, który zachwyca subtelnością i ręcznie zdobionym kloszem.

PLANETA DESIGN, www.planetadesign.pl



Linet Plus.

Lampa wisząca o nowoczesnym designie. Jej geometryczna forma oraz ciepła barwa światła tworzą przesytny klimat w pomieszczeniu.

44924, ILLUMINAR, www.illuminar.pl

KLUCZOWE JEST, ABY OŚWIETLENIE PASOWAŁO DO STYLU, WIELKOŚCI POMIESZCZENIA ORAZ JEGO PRZEZNACZENIA

Styl industrialny stawia na surowość i funkcjonalność, a lampy w tym stylu idealnie pasują do loftów oraz przestronnych, nowoczesnych mieszkań.


JAK ZNALEZĆ IDEALNĄ LAMPĘ WISZĄCĄ?

Wybór lampy wiszącej to nie tylko kwestia estetyki, ale również funkcjonalności. Odpowiednie oświetlenie wpływa na komfort codziennego życia, tworzy odpowiednią atmosferę, a także podkreśla charakter całego wnętrza. Niezależnie od tego, czy wybierasz lampę do sypialni, salonu, kuchni, czy pokoju dziecięcego, kluczowe jest, aby oświetlenie pasowało do stylu, wielkości pomieszczenia oraz jego przeznaczenia.

Warto pamiętać, że lampy wiszące to inwestycja, która ma na celu nie tylko zapewnienie odpowiedniej ilości światła, ale również wprowadzenie do wnętrza unikalnego charakteru. Dzięki szerokiemu wyborowi lamp dostępnych na rynku, z łatwością można znaleźć modele, które będą odpowiadały zarówno wymaganiom funkcjonalnym, jak i estetycznym.

Tekst: Lider Budowlany, www.liderbudowlany.pl

Oprawa BIG SIZE. Imponująca oprawa w czterech średnicach (45–122 cm). Zapewnia równomierne światło i staje się wyrazistym elementem wnętrza. Projekt: Katarzyna Farańjo. Foto: Krzysztof Straziński. **AQFORM, www.aqform.com**





Nowodvorski
LIGHTING



REKLAMA

Podkreśl charakter wnętrza z lampami Nowodvorski Lighting

nowodvorski.com

SNOWBALL XIV 11408

DRZWI **VOSTER** - TWÓJ STYL, TWOJA PRZESTRZEŃ

System naścienny podwójny Voster to elegancja i funkcjonalność w jednym. Idealnie sprawdzi się, gdy chcesz oddzielić kuchnię od salonu lub wydzielić miejsce do pracy, zachowując lekkość wnętrza. Model Loft 10, oferowany w dwóch dekoracjach, daje możliwość wyboru wykończenia najlepiej pasującego do Twojego wnętrza. To połączenie, które ułatwia codzienne życie i nadaje wnętrzu styl.



www.voster.pl

VOSTER®



ZAINSPIRUJ SIĘ
SPRAWDŹ KATALOG

STANDARDOWE I NIETYPOWE WYMIARY

Ościeżnica HYDRO PROTECT™. Nigdy więcej spuchniętej ościeżnicy w pomieszczeniach mokrych - 100% wodoodporna ościeżnica HYDRO PROTECT™ - idealna do kuchni, łazienki, pralni. To nowa jakość ościeżnic - pierwsza taka na rynku europejskim. Z opcją wysokości 220 cm.

PORTA,
www.porta.com.pl

DRZWI WEWNĘTRZNYCH



Drzwi rewersyjne. Otwierane do środka, tworzą z pozostałymi skrzydłami równą płaszczyznę, dzięki czemu korytarz zyskuje spójny i estetyczny wygląd.
VOSTER, www.voster.pl

Drzwi wewnętrzne są drzwiami, które montuje się wyłącznie we wnętrzach budynków łączą dwa pomieszczenia albo pokoje i stąd określenie „drzwi pokojowe”. Dzisiaj drzwi wewnętrzne stały się częścią wystroju mieszkania: są dopasowane do ogólnego stylu. Można powiedzieć, że awansowały od pozycji elementu czysto funkcjonalnego do stylowego. Wymiany drzwi wewnętrznych oraz materiały, z jakich zostały wykonane zależą od ich zadań i rozwiązań architektonicznych.

DRZWI POKOJOWE O STANDARDOWYCH WYMIARACH

Jak się wydaje, urządzenie otwartej przestrzeni mieszkania przestało być już nie tylko, a to oznacza, że wydzielane są ponownie wyraźne strefy użytkowania –

przede wszystkim dzienna, nocna, dziecięca i do pracy. Ściany dzielące dzielą mieszkanie porządkując przestrzeń, a drzwi uchylne albo przesuwne zapewniają prywatność. Typowe skrzydło drzwiowe ma wymiar 60, 70, 80, 90 albo 100 cm. Standardowe wymiary łączyła jednokrawe wykończenie wejść do różnych pomieszczeń. Istotnym elementem drzwi są futryny, czyli ościeżnice. Na ich wybór wpływa grubość ścian działowych. Grubość tych ścian wynosi zwykle 12 cm i stąd ościeżnice do drzwi są do tego wymiaru dopasowane. Problemy montażowe drzwi na ścianach działowych o innej grubości mogą rozwiązać ościeżnice nakładkowe. Obok regulacji szerokości ościeżnice nakładkowe dają możliwość zasłonięcia starej ościeżnicy oraz zmianę kierunku otwierania drzwi.

Drzwi uchylne, albo stosowane w pewnych warunkach przesuwne, mają typową wysokość 200 cm. Możliwe jest zamówienie wyższych drzwi wewnętrznych o wysokości przejścia 215 cm. Pomieszczenia szczególnie wysokie lepiej wyglądają, kiedy są wyposażone w pro-

porcjonalnie wysokie drzwi. Mają one wysokość podwyższoną do 250 cm, a nawet do 300 cm. Na wysokość otworu drzwiowego ma wpływ grubość wykładziny podłogowej. Wykładziny dywanowe, płytki łazienkowe i deski parkietowe mają bardzo różne grubości, dlatego ważna jest – zaznaczona przez producenta - możliwość przycięcia skrzydła drzwi.

JAKIE WYMIARY DRZWI WEWNĘTRZNYCH DO JAKICH POMIESZCZEŃ?

Drzwi wewnętrzne mogą mieć rozmaite wymiary, od wąskich po szerokie, które mają podwójne albo i potrójne skrzydła. Przed montażem konieczne jest ustalenie odpowiednich wymiarów otworu drzwiowego, aby ościeżnice i skrzydła zmieściły się swobodnie. Zależą standardowych wymiarów jest łatwa wymiernalność elementów. Ze względów ekonomicznych bardzo wskazane jest skorzystanie podczas projektowania domu z typowych wymiarów drzwi i okien. Zależa takiego rozwiązania ujawni się szczególnie podczas remontu albo



DRZWI REWERSYJNE – ESTETYKA I FUNKcjONALNOŚĆ

Współczesne wnętrza coraz częściej wymagają łączących estetykę z praktycznością. Jednym z nich są drzwi rewersyjne (z odwróconą przylgą). Na pierwszy rzut oka przypominają modele bezpieczniowe, jednak ich konstrukcja daje znacznie większe możliwości aranżacyjne – szczególnie tam, gdzie liczy się wizualna spójność i oszczędność miejsca. Skrzydło otwiera się do wnętrza pomieszczenia, a od strony korytarza tworzy idealnie gładką, jednolitą powierzchnię. Dzięki temu unika się efektu wnęk, a cała zabudowa zyskuje uporządkowany charakter, co ma ogromne znaczenie w wąskich przejściach z kilkoma sąsiadującymi drzwiami. Modele rewersyjne wyposażono w ukryte zawiasy i zamki magnetyczne, które zapewniają wysoki komfort użytkowania, ciche domykanie i minimalistyczny wygląd. To rozwiązanie, które łączy trwałość, elegancję i funkcjonalność – idealne dla osób ceniących nowoczesny design oraz codzienną wygodę.

Patrycja Roczniak, Marketing Manager, VOSTER, www.voster.pl



URZĄDZANIE OTWARTEJ PRZESTRZENI MIESZKANIA PRZESTAJE BYĆ JUŻ NA TOPIE

zmiany urządzania mieszkania, umożliwiając szybką wymianę. W domu występują pomieszczenia o tak różnym przeznaczeniu, jak na przykład jadalnia, łazienka, toaleta, salon, piwnica, itp. Do każdego z nich można dopasować normalne, typowe drzwi. W zależności od przeznaczenia pomieszczenia, sens ma zastosowanie mniejszych albo większych drzwi. Wysokość drzwi powinna pasować optycznie do wysokości mieszkania. Ogólnie można stwierdzić, że:

- typ „60” i „70” jest zalecany do piwnic, spiżarni, podłączonych magazynów, toalet;
- typ „80” i „90” nadaje się do kuchni, łazienek, sypialni;
- typ „80” jest najbardziej popularny i uniwersalny zarazem – drzwi o szerokości 80 cm nadają się dobrze do sypialni i jadalni, a mogą też zamykać spiżarnię albo piwnicę.

Wybór standardowych, ale szerokości drzwi może wynikać ze szczególnych potrzeb niektórych domowników. Jeśli mieszkanie ma być przystosowane do wóz-

ka inwalidzkiego, szerokość drzwi powinna umożliwiać swobodne przemieszczanie się (niektóre wózki mogą mieć szerokość ok. 120 cm). Dotyczy to również wózków dla dzieci i innych przypadków, kiedy zwykle stosowane wymiary drzwi okazują się niewystarczające. Ważne jest zaplanowanie wcześniej odpowiedniego otworu drzwiowego i ościeżnic. Typowe i najczęściej stosowane są drzwi o szerokości 80 cm. Spełniają one swoją rolę w wielu pomieszczeniach domu. Taka szerokość umożliwia swobodne przejście, a także wniesienie mebli i sprzętów. Drzwi „80” są najłatwiej dostępne i zarazem najtańsze. Drzwi łazienkowe albo do garderoby lub spiżarni mogą mieć światło przejścia równe 70 cm albo 60 cm. Jeśli chodzi o drzwi „60”, to przed ich planowanym montażem dobrze jest upewnić się, czy nie będzie problemu z wniesieniem przez tak wąskie przejście potrzebnych w pomieszczeniu sprzętów. Z kolei w salonie połączonym z kuchnią i korytarzem celowe może być umieszczenie drzwi proporcjonalnych do wielkości przestrzeni, czyli „100” albo „110”.

DRZWI WEWNĘTRZNE O NIETYPOWYCH WYMIARACH

Dlaczego drzwi są nietypowe? Urządzając albo remontując mieszkanie, każdy właściciel ma określoną wizję wyglądu i funkcjonalności poszczególnych elementów. Oferty rynkowe są obecnie bardzo szerokie, również



W ZALEŻNOŚCI OD PRZEZNACZENIA POMIESZCZENIA, SENS MA ZASTOSOWANIE MIEJSZYCH ALBO WIĘKSZYCH DRZWI



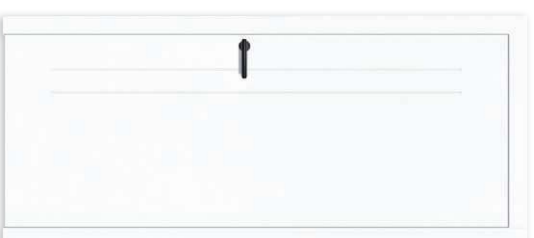
JAKIE SĄ MODNE ALTERNATYWY DO BIAŁYCH DRZWI?

Białe drzwi od lat cieszą się nieślabnącą popularnością ze względu na klasyczną uniwersalność i prostotę. Pasują niemal do każdego wnętrza, a ich neutralny kolor sprawia, że doskonale komponują się z różnorodnymi stylami aranżacyjnymi. Jednak coraz więcej osób decyduje się na bardziej odważne rozwiązania, które wyróżnią ich przestrzeń.

Drzwi w subtelnym, zgaszonym odcieniach, takich jak kaszmir, szwarcia czy ciepły grey to propozycje, które sprawdzą się zarówno w minimalistycznych, jak i bardziej klasycznych wnętrzach. Wprowadzają do przestrzeni spokój i harmonię, subtelnie zaznaczając swoją obecność. Dla osób, które pragną dodać wnętrzem wyrazistości i energii, doskonałym wyborem będą drzwi w intensywnych, nasyconych kolorach, jak ciemny niebieski czy oliwka. Popularnością cieszą się również drzwi ukryte, które można malować lub tapetować. Dzięki temu wtapiają się one w ścianę i stają się niemal niewidoczne. Możliwość malowania drzwi na dowolny odcień farby ściennej to świetne rozwiązanie dla tych, którzy cenią sobie pełną swobodę w kreowaniu przestrzeni.


Karolina Ossowska, Reklama i Promocja, DRE, www.dre.pl

Drzwi z kolekcji Nestor. Postaw na drzwi w kolorze szawlia mat. Jeśli zależy Ci na ponadczasowym designie, wybierz klasyczną formę i zgaszone odcienie np. zieleni czy beżu. Te modele dostępne są też m.in. w ciemnej oliwce, granacie, kaszmirze oraz imitacjach drewna. **DRE, www.dre.pl**



Drzwi wewnętrzne Linea 3. Skrzydło pełne w systemie bezprzysłgowym dostępne w 3 kolorach malowania i 9 drewnianych wykończeniach. Frezowanie występujące po dwóch stronach skrzydła.

ENTRA, www.entra.pl



Drzwi Fado. Elegancka i ponadczasowa kolekcja, która pasuje zarówno do wnętrza nowoczesnych, jak i klasycznych. Drzwi dostępne są w 13 dekoracjach – w wytrzymałej okleinie poli-propylenowej oraz CPL, odpornej na zarysowania i codzienne użytkowanie.

VOSTER, www.voster.pl



Miskant 6. Model Miskant 6 to drzwi z dużym loftowym miedzynym przeszkleciem. Industrialny efekt podkreślony został poprzecznym profilem działem szyby na cztery pola. Minimalistyczny czarny szpros można swobodnie łączyć z wieloma dekoracjami ramliaka.

968_01 zł, ERKADO, www.erkado.pl





Zabudowa szklana. Program „Na Miarę” umożliwia nie-standartowych rozwiązań łazienkowych, które pozwalają w pełni spersonalizować kąpielnię prywatną. Firma oferuje także stylowe i funkcjonalne zabudowy szklane, które doskonale sprawdzą się w każdym wnętrzu.
RADAWAY, www.radaway.pl



Drzwi przesuwne ościeżnicowe. To połączenie nowoczesności i klasyki. Drzwi chowają się w ścianie otwierając przestrzeń, jednocześnie ich stylizacja dopasowana jest do klasycznych drzwi rozwieranych z ościeżnicą i opaskami. To świetny wybór dla tych, którzy chcą znakomicie połączyć nowoczesność z tradycją, a jednocześnie cenią sobie klasyczny styl.

Od 2324 zł ECLISSE, www.eclisse.pl

NIETYPOWE DRZWI WENETRZNE POTRZEBNE SĄ ZAZWYCZAJ W BUDYNKACH MODERNIZOWANYCH

w zakresie drzwi wewnętrznych. Zdarza się jednak, że w standardowej ofercie brakuje szerokości albo wysokości drzwi i ościeżnic wykraczających poza typowy zestaw wymiarów. Nietypowe drzwi wewnętrzne potrzebne są zazwyczaj w budynkach modernizowanych oraz w pomieszczeniach, których przeznaczenie ulega zmianie. W takim wypadku można albo przebudować ścianę działową, dostosowując wielkość otworu drzwiowego do standardów, albo zamówić nietypowe drzwi. Niektóre designerskie projekty domów również wymagają nietypowych rozwiązań. Konieczność sięgania po drzwi spoza katalogów wynika czasem z niedostatku przestrzeni. W małych pomieszczeniach może pomóc montaż wąskich drzwi łamanych. Dodatkową opcją są drzwi dwuskrzydłowe, których skrzydła są niesymetryczne. Jeśli drzwi wewnętrzne w mieszkaniu muszą mieć nietypowe wymiary, należy zaplanować ich wykonanie. Do podstawowych elementów składowych drzwi należy skrzydło (albo skrzydła), ościeżnica montowana w ścianie i listwy maskujące mocowanie ościeżnicy. Cena końcowa jest zależna od stopnia zmian w stosunku do standardu, jednak nie musi być zbyt wygórowana. Na początek trzeba ustalić wymiary otworów ścianach działowych. Szerokość drzwi zależy od przeznaczenia pomieszczenia ewentualnie dodatkowych wymagań (na przykład dostęp dla wózka inwalidzkiego). Wysokość drzwi powinna być w całym domu jednakowa. Od montażu ościeżnicy zależy późniejsze działanie drzwi, dlatego powinna być montowana szczególnie starannie. Ościeżnice dzielą się na stałe i regulowane. Bardziej zaawansowana jest wersja regulowana: jest szybsza i łatwiejsza w montażu.

TYPOWE I RÓŻNE OD STANDARDOWYCH ROZMIARY DRZWI POKOJOWYCH

Ze względu na koszty i korzyści ekonomiczne celowe jest stosowanie typowych, standardowych rozmiarów otworów okiennych i drzwiowych. Ułatwia to prace montażowe zwłaszcza w przypadku gruntownego remontu mieszkania. Szerokość i wysokość typowych drzwi umożliwiają łatwą ich wymianę. Kierunek otwierania ma tutaj drugorzędne znaczenie.

Za nietypowe uważa się rozmiary drzwi pokojowych odbiegające od znormalizowanych. W pewnych warunkach jest to konieczne i wówczas futryny i skrzydło drzwiowe trzeba zamówić specjalnie. Zdarza się to na przykład podczas remontu mieszkania w starszym budownictwie. Również stylowe domy mogą posiadać specjalną wysokość i szerokość drzwi i okien.



Tekst: Kalkulatory Budowlane,
www.kb.pl

BEL-POL
PODLOGI - DRZWI - PANELE
Doradziny - Zamontujemy



Drzwi Wewnętrzne **DRE**

**+ Pomiar 1 zł + Montaż 1 zł
+ Klamka -60%***

*Szczegóły w regulaminie promocji łączzonej „Drzwi DRE - pomiar 1zł i montaż 1zł”

REKLAMA

BEL-POL

Strefa Architekta

Jesteś Architektem? Zapraszamy do współpracy:



**Biblioteka plików CAD
i struktur**



**Dedykowany opiekun
regionalny**



**Odpowiedź na zapytanie
i wycena w ciągu 48h**



**Bezpłatne szkolenia,
warsztaty i wyjazdy do
producentów**



**Bezpłatna rezerwacja
Strefy Architekta**



**Umowa
z prowizją**

www.strefaarchitekta.bel-pol.pl



**SPRAWDŹ
STREFĘ ARCHITEKTA**






Gniazdko MOWION. Podwójne gniazdo zasilające z uziemieniem serii DOWO, MOWION by Kanlux, grafitowe. **MOWION, www.kanlux.pl**

BEZPIECZEŃSTWO, DESIGN I TECHNOLOGIA NOWOCZESNE GNIAZDKA I WŁĄCZNIKI

Dzisiejsze rozwiązania w zakresie osprzętu elektrycznego łączą niezawodność, estetykę i innowacyjność. Dzięki inteligentnym funkcjom, starannemu wzornictwu oraz nowym technologiom, codzienne korzystanie z energii staje się wygodniejsze i bezpieczniejsze.

NAJNOWSZE TRENDSY W OSPRZĘCIE ELEKTROINSTALACYJNYM



Świat osprzętu elektroinstalacyjnego dynamicznie się zmienia, a obecne trendy wyraźnie wskazują na integrację funkcjonalności, estetykę oraz inteligentne rozwiązania. Prym wiodzie minimalizm i elegancja. Klienci coraz częściej poszukują gniazdek i łączników o prostych, geometrycznych kształtach, wykonanych z wysokiej jakości materiałów takich jak szkło, metal szczotkowany czy matowe tworzywa sztuczne. Kolorystyka oscyluje wokół stonowanych barw – bieli, czerni, szarości i antracytu, które łatwo wkomponować w nowoczesne wnętrza. Istotną rolę się wygoda użytkownika. Popularność zyskują gniazodka z dodatkowymi portami USB, eliminujące potrzebę stosowania adapterów. Coraz częściej spotykane są łączniki z podświetleniem LED, ułatwiające orientację w ciemności oraz panele dotykowe. Prawdziwą rewolucję w osprzęcie elektroinstalacyjnym pozostają jednak systemy smart home - coraz bardziej przystępne cenowo i prostsze w instalacji. Umożliwiają zdalne sterowanie oświetleniem i urządzeniami elektrycznymi za pomocą urządzeń mobilnych, tworzenie harmonogramów pracy, monitorowanie zużycia energii, a nawet integrację z systemami głosowymi.

Beata Pandel, specjalista ds. promocji Ospeł, www.ospel.pl




Sonata Touch. Seria nowoczesnych łączników dotykowych, z funkcją zdalnego sterowania. Łączniki umożliwiają sterowanie oświetleniem i roletami przez Wi-Fi za pomocą smartfonów czy innych urządzeń mobilnych. **OSPEŁ, www.ospel.pl**




Dante Metal - Klasyka i elegancja. Ramki z aluminium czesane, lakierowane i anodowanego, które dodadzą wnętrzu stylu i wyrazistości. 5 kolorów ramek, 8 kolorów klawiszy, 11 kolorów redukcji pozwala stworzyć unikalny zestaw dopasowany do Twojego domu.

KOS, www.kos.pl



Simon GO - Inteligentne sterowanie, które nie wymaga kompromisów z aranżacją. Simon GO łączy proste obsługę oświetlenia i rolet z designem dopasowanym do stylu wnętrza. Dyskretnie przyciski i aplikacja mobilna sprawiają, że obsługa jest naturalna i intuicyjna.

KONTAKT-SIMON, www.simon-go.pl



Hager Berker R.classic aluminium. Połączenie klasyki z nowoczesnością. Obrótowy łącznik, prosty i stylowy, wykonano z czarnego i białego szkła, aluminium, stali nierdzewnej oraz tworzywa sztucznego. Pokrętło i elementy centralne powstały z czarnego i białego tworzywa.

540 zł, HAGER, www.hager.pl



Kolekcja ROO, kolor Prose Salmo. Retro włącznik z czeskiej porcelany – maraz tradycyjnego designu i nowoczesnej technologii. Estetyka, wygoda i bezpieczeństwo. Ponad 40 barw, obrótowy / dźwigniolowy / Klawiszowy.

KATTY PATTY, www.nota-bene.com.pl



Astora. Łącznik jednobiegunowy, Uniwersalny i trwały, dostępny w 6 kolorach. Solidna konstrukcja zapewnia komfort oraz bezpieczeństwo na lata.

SCHNEIDER ELECTRIC, www.se.com



Funkcjonalny zestaw w ramce podwójnej z serii Sonata. Idealnie wpisuje się w zarówno w nowoczesne jak i klasyczne wnętrza. Dostępne nie tylko w jednolitym kolorze, ale również w dwukolorowym zestawie. Dostępne w kolorach: biały, czarny, srebrny, złoty, czarny i srebrny.

OSPFL, www.ospel.pl



Podwójny panel szklany Livolo 702. Front wykonany z hartowanego szkła kryształowego, niezwykle łatwy do utrzymania w czystości. Idealnie wpasowuje się w nowoczesne oraz eleganckie wnętrza.

Kolor szampanski

LIVOLO, www.livolo.com.pl



Hager lumina passion dąb. Ramka z naturalnego drewna dębowego, elementy centralne w kolorze czarnym matowym. W ofercie włączniki, gniazda elektryczne w ramach z białego i czarnego szkła, czarnego, srebrnego oraz naturalnego aluminium, dębu i buku.

180 zł, HAGER, www.hager.pl



Młynek do pieprzu – wiśnia

Młynek do pieprzu o sympatycznym kształcie. Ma wbudowany magnes, dzięki czemu może zawisnąć na drzwiach lodówki, gdy nie jest używany. Ergonomiczne uchwyty umożliwiają używanie jedną ręką.

CHEFFN, www.fide.pl



Sznućce Leonardo BH-3072

Szampańskie złoto, bordowy mat i perfekcyjny połysk. 24-elementowy zestaw, wykonany ze stali nierdzewnej najwyższej jakości i wzmocniony złotą powłoką PVD, łączy trwałość z luksusowym designem.

249 zł, [BERLINGERHAUS, www.berlingerhaus.com.pl](http://berlingerhaus.com.pl)



Halo 3P burgund

Lampa wisząca. Połączenie aluminiowego, tyłowanego korpusu ze szkłami kloszem. Polska produkcja gwarantuje trwałość na lata. Zapewnia miękkie, nastrojowe światło, doskonale podkreślając charakter nowoczesnych wnętrz.

499 zł, [SOLLUX LIGHTING, www.sollux.pl](http://solluxlighting.com)



STREFA KUCHENNA

Kuchnia to serce domu, w którym kolory nadają rytm i charakter. Barwne akcenty, eleganckie dodatki i praktyczne rozwiązania, mogą wnieść życie i styl do Twojej strefy kuchennej, tworząc przestrzeń pełną energii i funkcjonalności.

Miska ręcznie robiona

Wyjątkowa miska z kamionki o ciekawym designie z ładnym szkliwem. Idealna do serwowania lub przechowywania, a nawet dekoracji.

MADAM STOLTZ, www.scandiconcept.pl



Ofrex 6X

Elegancki, fioletowy zestaw 5 noży w bloku, który łączy funkcjonalność z wyrazistym akcentem kolorystycznym. Snułki ostrza i ergonomiczne rękojeści ułatwiają pewne krojenie, a kompaktowy stojak porządkuje blat w każdej nowoczesnej kuchni.

EDINOS, www.edinos.pl

Zestaw 2 lamp ściennych TOP1 Metal Czerwony

Dodaj ścianom stylowego charakteru dzięki zestawowi dwóch eleganckich kinkietów z podwójnym kloszem, który rozprasza światło w górę i w dół. Taki zabieg optycznie podnosi sufit i dodaje wnętrzu głębi oraz wyrazistości.

BELIANI, www.beliani.pl



VILLA ITALIA



Wazon Orchid

Nawiązuje kształtem i kolorem do tej majestajcznej rośliny, dzieląc z nią subtelność, wyrafinowanie i bogactwo kolorów. Naczynie zostało wyprodukowane w Kosta Glassworks z wykorzystaniem tradycyjnych, rzemieślniczych technik.

KOSTA BODA, www.fabrykatorn.pl

Kieliszki do wody

Zestaw kieliszków do wody, koktajli i innych zimnych napojów. Różowe kieliszki MERIDA zdobione są tłoczonym wzorem kwiatowym. Kieliszki te wykonane są z grubego szkła wysokiej jakości, barwionego w masie, co decyduje o ich estetycznym wyglądzie i trwałości.

VILLA ITALIA, www.villaitalia.pl



SCANDI CONCEPT

Garnek WMF

Elegancki i praktyczny garnek WMF z kolekcji Fusiontec Mineral z unikalnymi właściwościami usprawniającymi proces przyrządzania posiłków.

Od 679 zł, CALVADO, www.calvado.com



Brytfanna z pokrywką

Wykonana z aluminium z wewnętrzną powłoką wysokiej jakości Qualium Basic Stone Edition, imitującą granit. Pokrywa z Aroma Knob System umożliwia uzupełnianie oliwy lub wody bez jej podnoszenia.

AMBITION, www.dajar.pl



TAPETUJEMY.PL, WALL ART

Czajnik Kone

To efektywny element wyposażenia kuchni, stanowiący stylową alternatywę dla czajników elektrycznych. Jego szeroka podstawa szybko się nagrzewa, gwarantując energooszczędne gotowanie.

LE CREUSET, www.fabrykatorn.pl



Krzesełko drewniane Japandi

To piękne i funkcjonalne krzesło do stołu. Lekka, stylowa forma, kubekowy kształt, miękkie i grube siedzisko (ponad 8 cm), wyprofilowane oparcie oraz odpowiednie proporcje wymiarów gwarantują wyjątkowy komfort.

FAJNE KRZESŁA, www.fajnekrzesla.pl

Chłodziarko-zamrażarka

Lodówka Amica z funkcją cichej pracy skonstruowana są tak, by jak najbardziej ograniczyć poziom generowanego hałasu. Takie rozwiązanie zapewnia codzienny komfort wszystkim domownikom. Mniej decybeli, więcej rodzinnego spokoju.

AMICA, www.amica.pl



ERGONOMIA W KUCHNI

PODSTAWA BEZPIECZEŃSTWA I WYGODY



Projekt mebli kuchennych w kolorze kaszmiru z nutką delikatnego cappuccino. Ryflowane fronty górne nadają całej kompozycji lekkość i nowoczesność. Kamienny blat dopełnia całość, podkreślając charakter aranżacji.

PROJEKTOWANIE KUCHNI,
www.koncept3d.pl

Nowoczesna kuchnia to przestrzeń wielofunkcyjna, w której spotykają się codzienne obowiązki, kulinarna kreatywność oraz potrzeba odpoczynku. Właśnie dlatego ergonomiā zyskuje na znaczeniu, stając się nieodzownym elementem każdego przemyślanego projektu kuchennego. Kuchenna przestrzeń ergonomiczna tworzona jest w trosce o zdrowie, komfort pracy oraz codzienne samopoczucie.

W obecnych realiach – zdominowanych przez pospiech, nadmiar obowiązków i chroniczne zmęczenie – właściwe zaplanowanie kuchni to wręcz konieczność. Odpowiednie rozmieszczenie stref roboczych, przemyślane ustalenie sprzętów i dbałość o wygodę użytkownika pozwalają bezpieczniejszemu z praktycznymi rozwiązaniami, które ułatwiają codzienne przygotowywanie posiłków.

PRZENYŚLANY UKŁAD KUCHNI – FUNKCJONALNOŚĆ NA LATA

Kluczowe znaczenie ma logiczne rozmieszczenie stref roboczych – gotowania, zmywania i przechowywania – tak, aby codzienne czynności przebiegały płynnie, intuicyjnie i bez zbędnego wysiłku. Coraz częściej rezygnuje się z efektow-

nych, lecz niepraktycznych rozwiązań na rzecz ponadczasowej prostoty. Odpowiednia wysokość blatów, rozmieszczenie sprzętów AGD i intuicyjny układ szafek mogą nie tylko zmniejszyć zmęczenie, ale i zachęcić do spędzania czasu przy wspólnym gotowaniu, a być może również do odkrywania nowych pasji.

ERGONOMIA W KUCHNI: SZUFLADY

Nowoczesne aranżacje coraz częściej opierają się na szufladach. To rozwiązanie łączące estetykę z funkcjonalnością, chętnie wybierane przez osoby ceniące porządek. Szuflady pozwalają wykorzystać martwe strefy i dzięki prowadnicom zapewniają pełne wysunięcie. Ułatwiają szybki dostęp do produktów, a zawartość można uporządkować w pojemnikach. Doskonale sprawdzają się także do przechowywania sztućców i drobnych akcesoriów, eliminując konieczność sięgania w głąb szafki i tym samym chroniąc kręgosłup.

PRZĄDEK W KUCHNI: WYSUWANE KOSZE CARGO

Przechowywanie w kuchni obejmuje nie tylko drobne akcesoria, lecz także cięższe i większe artykuły. Z myślą o nich powstały kosze cargo – wysuwane metalowe systemy na prowadnicach, które ułatwiają segregację i pomagają utrzymać porządek. Doskonale nadają się do przechowywania słoików, zapasów czy drobnej chemii gospodarczej, a dzięki łatwemu wysuwaniu zapewniają wygodny dostęp do zawartości.

Dla osób poszukujących nowoczesnych rozwiązań powstały


także wysokie warianty koszy, pozwalające maksymalnie wykorzystać przestrzeń. Warto jednak pamiętać, że tego typu systemy przy dużym obciążeniu mogą być bardziej podatne na awarie. Klasyczne półki pozostają prostszą, tańszą i mniej awaryjną alternatywą.

ERGONOMIA W KUCHNI: POJEMNIKI NA SEGREGACJĘ ŚMIECI

Jednym z trendów panujących w nowoczesnych kuchniach jest segregacja śmieci. Obecnie dostępne są pojemniki różnej wielkości – od niskich, przez głębokie z pokrywanymi, po systemy wysuwane, wbudowane w szuflady. Najczęściej umieszczają się je pod zlewoczymwakiem – miejscu naturalnie sprzyjającym wygodzie. To tutaj przygotowuje się wazę, czysci naczynia i kieruje je do zmywarki. Bliskie usytuowanie koszy oraz urządzeń codziennego użytku ogranicza zbędne ruchy, chroni podłogę przed zabrudzeniami i poprawia komfort pracy.

ERGONOMIA W KUCHNI: SZAFKI NAD BLATEM

Najczęściej szafki górne montowane są do samego sufitu. Fronty mogą otwierać się na boki lub uchylać do góry. Pierwsze rozwiązanie polecane jest osobom niższym, drugie – wyższym, preferującym nowoczesny styl. Tam, gdzie pozwalają proporcje pomieszczenia, warto zastosować szafki sięgające aż do sufitu, które dają dodatkowe miejsce na rzadziej używane akcesoria. Aby uniknąć przytłoczenia, stosuje się różnicowanie wysokości szafek dolnych i górnych,




Szafka z koszem cargo
MAX: Nowoczesne i ergonomiczne rozwiązania, które pozwala na maksymalne wykorzystanie przestrzeni oraz zapewnia wygodny dostęp do produktów.

MEBLE KAM,
www.meblekam.pl

KLUCZOWE ZNACZENIE MA
LOGICZNE ROZMIESZCZENIE
STREF ROBOCZYCH

ELITE BOX. Nowoczesny system szuflad, który łączy stylowy wygląd, przemysłową ergonomię i wygodę użytkownika. Wąskie boki, pełen wysuw, cichy domyk oraz opcjonalny system push-to-open sprawiają, że codzienne korzystanie z mebli staje się czystą przyjemnością. **AMIX,** www.amix.pl



KUCHNIA BEZ CHAOSU – SYSTEMY, KTÓRE ZMIESZCZĄ WSZYSTKO

Kuchnia bez chaosu to taka, w której każdy produkt i każde naczynie ma swoje miejsce. Kluczową rolę odgrywają tu systemy, które wykorzystują pełen potencjał przestrzeni. **DISPENSA** to idealne rozwiązanie do przechowywania zapasów – wysuwana konstrukcja pozwala zobaczyć całą zawartość jednym ruchem, a regulowana półki mieszczą zarówno drobne przyprawy, jak i wysokie butelki. Dzięki temu nie ginie w głębi szafki. Z kolei system **Le Mans** to najlepszy sposób na uporządkowanie garnków i patelni w narożniku. Wyprofilowane półki wysuwają się płynnie na zewnątrz, co ułatwia dostęp i maksymalnie wykorzystuje trudno dostępną przestrzeń. Oba systemy sprawiają, że kuchnia staje się miejscem praktycznym, estetycznym i wolnym od codziennego chaosu.

Ania Łopatka, PEKA, www.peka.pl

DISPENSA. System do wysokiej szafki, w którym wszystkie półki wysuwają się jednocześnie, dając szybki dostęp do zapasów z obu stron i wygodę w codziennym gotowaniu.
PEKA, www.peka.pl



Kosze cargo MOVIX z drutu owalnego.
To nowoczesny system do szarek od 150- do 300 mm. Zapewniają łatwy dostęp do produktów. Trzy kolory, udźwig 15 kg i praktyczne przegrodki.
gtv.www.gtv.com.pl

Nowoczesnym rozwiązaniem są też podnośniki do frontów uchylnych – wygodne, choć bardziej kosztowne.

WYGODA W KUCHNI: BLAT ROBOCZY

Blat roboczy to najważniejszy element ergonomicznej kuchni. Jego odpowiednie zaplanowanie pozwala swobodnie wykonywać codzienne czynności i zachować porządek. Nadmiar sprzętów AGD ustawionych na blacie ogranicza przestrzeń, dlatego warto zadbać o jak największą, wolną powierzchnię. To właśnie ona decyduje o komforcie i przyjemności pracy w kuchni.

ERGONOMIA W KUCHNI: PRAWDIWE OŚWIETLENIE

W głównej mierze wymagane jest doświetlenie strefy zlewomywaka i blatu roboczego. Obecnie najpopularniejszą formą podświetlenia jest taśma LED w profilu, którą można zamontować pod szafkami wiszącymi/górnymi. Oba warianty najczęściej montowane są nad blatem, pod górnymi szafkami. Dzięki temu praca w kuchni staje się bezpieczniejsza i wygodniejsza oraz sprzyja dobremu samopoczuciu. Warto rozważyć również oświetlenie

sufitowe – długie lampy wiszące lub podwieszane sufitu z elementami świetlnymi, które wprowadzają ciekawy efekt wizualny. Dodatkowe źródła światła umieszczone w meblach znacząco podnoszą komfort codziennego użytkowania i nadają kuchni nowoczesnego charakteru.

FUNKCJONALNOŚĆ W KUCHNI: ZLEW POD OKNEM?

Naturalne oświetlenie to jeden z najcenniejszych elementów dobrze zaprojektowanej kuchni. Okno nie powinno być zastępane zbędnymi dodatkami, aby do wnętrza mogło swobodnie wpadać światło dzienne. Są dwie szkoły, które mówią: zlewomywak montujemy przed oknem i obok okna. Zalet pierwszjej teorii jest dużo, a najważniejsza to niewątpliwie utrzymanie stałego kontaktu z otoczeniem zewnętrznym podczas wykonywania obowiązków w kuchni. Niestety można się liczyć z częstszym myciem okien, podczas gdy zachlapiemy szyby. Drugą teorią jest odsunięcie zlewomywaka od okna. Niestety nie pada wówczas światło bezpośrednio na zlew.

ERGONOMIA W KUCHNI: WYKORZYSTANIE ROGÓW

Dużym dylematem jest efektywne wykorzystanie rogów. Klasycznym rozwiązaniem jest zastosowanie szafek narożnych z półkami. Alternatywą, nowoczesną i godną uwagi opcją, mogą być kosze „magic corner”, czy „Le Mans”. Dzięki nim cała zawartość szafki staje się łatwo dostępna, a trudno osiągalne dotąd miejsce zostaje w pełni wykorzystane.

PODSUMOWANIE TEMATU ERGONOMII W KUCHNI

Dobrze zaprojektowana kuchnia łączy bezpieczeństwo, wygodę i funkcjonalność, sprawiając, że codzienne obowiązki stają się prostsze, a gotowanie przyjemniejsze. Każde wnętrze wymaga indywidualnego podejścia – warto więc zastanowić się, które z dostępnych rozwiązań najlepiej odpowiadają układowi pomieszczenia oraz potrzebom domowników.

Tekst: Paweł Flaga, www.koncept3d.pl

Szafka

GAMET S-BOX.

Minimalistyczna, cienkościenna, cicha. Pasuje do każdego wnętrza, zyskując więcej przestrzeni. Występuje w 6 długościach i 4 wysokościach więc doskonale komponuje się w styl mebla. Dostępna w bielej i antracycie.

GAMET.

www.gamet.eu



System pojemników na odpady JC. Umożliwia wygodną segregację dzięki zestawom z 2, 3 lub 4 wiadrami. Wyposażony w pokrywę chroniącą przed zapachami, która dodatkowo pełni rolę praktycznej półki.
REJS, www.e-rejs.eu

PURO

funkcjonalność w czystej formie



REKLAMA

*Systemy do wyposażenia mebli kuchennych,
garderobianych, łazienkowych i biurowych.*

rejs.eu



Franke Mythos Water Hub. Innowacyjna bateria kuchenna typu owi. Oferuje dostęp do sześciu rodzajów wody: wodociągowej zimnej i ciepłej oraz czterech rodzajów filtrowanej – schłodzonej, gazowanej, wrzącej i w temperaturze pokojowej. **FRÄNKE**, www.franke.pl



Bateria Ionic Gosk. Elegancja i funkcjonalność w jednym. Klasyczna smukała tła baterii w połączeniu z profesjonalnym wzornictwem daje nieprzeciętne wrażenia estetyczne. Elastyczna wylewka na gumowym wężu oraz rozżiwiość łatwej zmiany strumienia z ciego na przysnicyowy Zapewnia wygodę użytkownika. Dostępna w 3 kolorach. **HANSLOREN**, www.hansloren.pl

BATERIA KUCHENNA

Żadna kuchnia nie może się obyć bez właściwie dobranego – do wielkości pomieszczenia i potrzeb mieszkańców – zlewozmywaka. Jednak jego komfortowe użytkowanie będzie możliwe tylko wtedy, gdy będzie on występował w duecie z funkcjonalną i estetycznie wykonaną baterią kuchenną.

BATERIA KUCHENNA

Mnogość wzorów i funkcji takich baterii sprawia zaś, że z powodzeniem można znaleźć taki model, który doskonale wpisze się w aranżację konkretnej kuchni i preferencje domowników.

Warto tutaj dodać, że baterie na przestrzeni lat zmieniły zupełnie swoje oblicze. Teraz różnią się od tych znanych jeszcze kilkanaście lat temu: wyglądem, kształtami, materiałami wykonania, kolorystyką oraz funkcjami. Kiedyś stawiano głównie na ich podstawową użyteczność, nie zawsze dbając o wygląd.

Dzisiaj sytuacja wygląda zupełnie inaczej, a wybór baterii jest niezwykle szeroki. Stąd też decyzja o zakupie nie zawsze jest prosta i przed jej podjęciem warto poznać ich rodzaje, budowę oraz dostępne funkcjonalności i udogodnienia. Bateria będzie dobrze widoczna w każdej kuchni, jednak szczególnie w takich otwartych na salon czy posiadających tzw. „wyspę”, w której zostaje umieszczony zlewozmywak.

W każdym takim przypadku, bateria będzie ważnym elementem wystroju wnętrza. Może mieć ona wtedy nietypowy kolor, kształt nawiązujący do prostych form geometrycznych czy nawet pokroju roślin. Do wyboru są też np. baterie stylizowane – do wnętrza rustykalnych. Nie można zapominać jednak, że musi być ona przede wszystkim funkcjonalna i idealnie pasująca do potrzeb danego gospodarstwa domowego.

RODZAJE BATERII KUCHENNYCH

Baterie kuchenne dopasowuje się do wyglądu kuchni, ale też oczywiście do wyglądu i rodzaju (materiału wykonania) samego zlewozmywaka. Nowoczesne modele różnią się będą kształtami i kolorami, jednak różnicom baterii opiera się też na ich budowie, sposobie montażu i ich funkcjach.

Podstawowym podziałem jest ten na baterie nasienne i baterie stojące. Te pierwsze to opcja tradycyjna, która obecnie nie jest zbyt popularna, ale można ją spotkać w starym budownictwie i wielu blokach mieszkalnych.

JAK WYBRAĆ NAJLEPSZY KRAN DO KUCHNI?

Baterie naciennie przykręca się bezpośrednio do złączy ciepłej i zimnej wody, które wychodzą ze ściany. Modele tego typu są wybierane najczęściej przez odbiorców, którzy w czasie remontu czy awarii, wymieniają baterie bez remontowania instalacji.

Natomiast zdecydowanie bardziej nowoczesne – baterie stojące, montuje się w otworze blatowym albo w otworze zlewomywaka. Woda ciepła i zimna są podpięte do baterii pod zlewomywakiem, za pomocą złączy elastycznych.

Tego typu montaż nie przysparza większych problemów. Co ważne, rozmiar baterii i wielkość przygotowanych na nią otworów są zunifikowane, dzięki czemu wymiana na inny model nie jest kłopotliwa. Nieco problematyczna może być jednak chęć zamiany baterii ściennej na model stojący. Wiąże się to bowiem z poważniejszymi zmianami i wymaga modernizacji podejścia wodnego oraz remontu ściany. Jeśli posiada się już baterię ścienną i nie chce się wykonywać aż tak dużych ścian, nową baterię można wybrać spośród oferty modeli naciennych.

BATERIA POWINNA BYĆ PRZEDE WSZYSTKIM FUNKCJONALNA I PASUJĄCA DO POTRZEB

Natomiast w kuchniach, gdzie możliwa jest instalacja baterii stojących, ich wybór jest jeszcze większy. Te najprostsze modele mają niewielkie rozmiary i wygodną, ruchomą wylewkę. Ważne jest, by odpowiednio dobrać ich zasięg, na który wpływ będzie mieć również głębokość zlewomywaka. Zbyt niska bateria będzie utrudniać zmywanie większych rzeczy, a za wysoka może powodować „chlapanie” wypływającej wody (o silniejszym strumieniu) na blat czy nawet na podłogę.

Zaraz po sposobie montażu (ścienny i stojący), drugim podstawowym rozróżnieniem baterii kuchennych jest liczba uchwytyłów (a co za tym idzie – sposób mieszania wody ciepłej i zimnej). Do wyboru są baterie:

- Dwuuchwytowe – czyli z dwoma „kurkami”. Takie baterie wyposażone są w dwa pokręta, służące do mieszania wody. Każdym z pokręteł reguluje się też intensywność strumienia.
- Jednouchwytowe – w nich przy pomocy jednego uchwyty (dźwigni) wybiera się temperaturę (mieszanej już) wody i rodzaj jej strumienia. Woda ustawiana jest przez ceramiczną albo plastikową głowicę znajdującą się wewnątrz baterii. Z racji tego, że baterię



Duero Design. Wyciągana wylewka i możliwość przełączania typu strumienia wody. Montaż z zastosowaniem stabilnej tulei montażowej. Unikalny kształt Duero Design jest uzyskany dzięki procesowi odlewania w całości w formie. Kolekcja dostępna jest w trzech wariantach kolorystycznych.
KFA ARMATURA,
www.kfa.pl

Bateria zlewomywakowa Zumba II. Elastyczna 2-funkcyjna, obrotowa wylewka o zasięgu 180-380 mm pozwala na wygodne mycie naczyń oraz utrzymanie w czystości zlewomywaka. Szary kolor wylewki doskonale wpisuje się w nowoczesną stylistykę kuchni.
228,78 zł, FERRO, www.ferro.pl





Sitla bateria kuchenna z wyciąganą wylewką.
Model łączący efektowny design nagradzany w konkursach wzorniczych z wyjątkową funkcjonalnością. Wyciągana wylewka ułatwia wykonwanie codziennych czynności.
DEANTE DESIGN STUDIO, www.deantedesign.studio



Bateria kuchenna TEKA ICO 915. Bateria kuchenna z otwartą, obrotową wylewką posiadająca nowoczesną i odporną na ścieranie powłokę PVD w kolorze mosiądzu. Odporna na odciski palców, posiada aż 5 osobnych perlatorów.
TEKA, www.teka.com/pl



DESIGNED BY FREEPIK



DOBRA BATERIA KUCHENNA - REALNY WPŁYW NA CODZIENNY KOMFORT

Dobra bateria kuchenna to inwestycja na lata – i nie chodzi tu wyłącznie o trwałość materiałów, ale przede wszystkim o funkcjonalność, która realnie wpływa na komfort codziennych czynności. Warto zwracać uwagę nie tylko na design, ale także na rozwiązania konstrukcyjne. Przykładem są baterie z możliwością podłączenia do filtra wody oraz obsługę wody filtrowanej i sietkowej za pomocą jednej dźwigni, co nie tylko upraszcza codzienną obsługę, ale także ułatwia utrzymanie baterii w czystości – nie ma zakamarków, w których mogłby gromadzić się osad. Kolejnym ważnym udogodnieniem jest sposób poprowadzenia wody filtrowanej wewnątrz wspornika bocznego, a nie końcówki wylewki. Dzięki temu rozwiązanie baterii zachowuje wszystkie nowoczesne funkcje – elastyczna, ruchoma wylewka z dwoma strumieniami, które zwiększają wygodę i pozwalają swobodnie płukać wagony, napełniać garnki czy czyścić zlew. To połączenie ergonomii, estetyki i innowacji, które sprawia, że armatura naprawdę staje się elementem codzienności na długie lata.

Magdalena Paszkowska – Senior Portfolio Manager DEANTE, www.deantedesign.pl



Bateria kuchenna Magnetic.
Harmonijne połączenie nowoczesnego designu i zaawansowanej funkcjonalności, które podnosi komfort codziennego użytkownika. Elastyczna wlewką z magnetycznym uchwytem, umożliwia łatwe i szybko odkładanie na miejsce. Możliwość podłączenia do filtra wody.
DEANTE DESIGN STUDIO, www.deantedesign.studio



Jednouchwyłową można obsługiwać jedną ręką, jest ona bardziej praktyczna od dwuchwyłowej. Coraz nowsze rozwiązania techniczne, pozwoliły też na pojawienie się nowych rodzajów baterii kuchennych, z ciekawymi udogodnieniami. Są to:

- Baterie termostatyczne: Posiadają dwa pokręta, ale działające nieco inaczej niż w modelach klasycznych. Tutaj jednym pokrętem ustawia się temperaturę wody, a drugim siłę strumienia. Jest to opcja, która pozwala oszczędzać wodę, bo szybko ustawia się jej właściwą temperaturę.
- Baterie z podgrzewaczem: To takie modele, które umożliwiają osiągnięcie temperatury wrzątku, bez dodatkowych urządzeń (takich jak garnek). Jest to świetna opcja, która pozwala na redukcję kosztów zużycia wody i energii.
- Baterie bezdotykowe: Nie wymagają obsługi dłonią a działają wtedy, gdy wykryją w swoim pobliżu ruch. W sposób automatyczny dozują wodę o właściwej temperaturze i odpowiedniej sile strumienia.

KOLORY I MATERIAŁY BATERII KUCHENNYCH

Większość dostępnych obecnie baterii kuchennych, mocowanych przy zlewomymyaku, ma korpus wykonany z mosiądzu albo stali. Mogą go jednak pokrywać różne powłoki:

KOLOROWE BATERIE POZWALAJĄ NA OSIĄGNIĘCIE CIEKAWEGO EFEKTU WIZUALNEGO

- chromowane – o wysokim połysku, dzięki czemu dają efekt ciekawy wizualnie,
- mosiężne – występujące w wielu kolorach (mogą być białą, beżową czy grafitową),
- granitowe – trwałe i odporne na zarysowania,
- PVD – wytwarzane w procesie fizycznego osadzenia z fazy gazowej, bardzo twarde i odporne na uszkodzenia.
- ceramiczne – niezwykle wytrzymałe, a zarazem najdroższe. Trzeba oczywiście pamiętać, że niezależnie od powłoki, bateria może ulec zniszczeniu, kiedy do jej czyszczenia użyje się środków zakazanych przez producenta. Należy o tym pamiętać i dokładnie sprawdzić sposób usuwania zabrudzeń z wybranej baterii. W ostatnich latach coraz większą popularnością zaczęły cieszyć się baterie w kolorze. Pozwalają one na osiągnięcie ciekawego efektu wizualnego, a także na jeszcze lepsze dopasowanie baterii do zlewu i innych elementów aranżacyjnych kuchni.

Tekst: MG Projekt Pracownia Architektoniczna

Bateria BORNEO. Mocny charakter, naturalna inspiracja. Seria BORNEO łączy wyrazisty design z praktycznymi rozwiązaniami. Inspirowana dużą przyrodą, stworzona dla osób, które szukają solidności i nowoczesnego wyrazu. Dostępne kolory: chrom, czarny mat. **DIAMOND**, www.diamond.pl






FRANKE MYTHOS WATER HUB

BATERIE FILTRUJAČE



FRANKE LINA CLEAR WATER



FRANKE MARIS SLIM CLEAR WATER



FRANKE VITAL

POZNAJMY 4 MODELE OD



Stały dostęp do krystalicznie czystej wody zapewnią baterie filtrujące marki Franke. Od kompaktowych wylewek z filtrem kapsułkowym po zaawansowane modele 6 w 1, pozwalające na personalizację parametrów wody za pomocą aplikacji. Poznaj cztery rozwiązania filtrujące.

CZTERY WARIANTY WODY FILTROWANEJ

Mythos Water Hub All-in-One oferuje zarówno standardową wodę ciepłą i zimną, jak i cztery rodzaje filtrowanej: w temperaturze pokojowej, schłodzoną, gazowaną i wrzącą. Dzięki temu eliminuje potrzebę zakupu wody butelkowanej oraz korzystania z czajników czy saturatorów. Kompaktowa obudowa mieści boiler, agregat chłodniczy, butlę CO₂ oraz filtr, co ułatwia montaż pod zlewem-zmywakiem. Wybór rodzaju wody odbywa się za pomocą elektronicznego pokrętkła, podświetlanego w kolorze odpowiadającym wybranej funkcji. Aplikacja Franke@Home umożliwia zdalne zarządzanie parametrami wody oraz zamawianie filtrów i butli CO₂.

BATERIA Z FILTREM KAPSUŁKOWYM

Franke Vital to jedyna bateria, w której filtr znajduje się w dodatkowej wylewce, dzięki czemu nie wymaga instalowania modułu filtrującego w szafce pod zlewem. To rozwiązanie świetnie sprawdzi się w niewielkich kuchniach. Filtr wystarczy na około 500 litrów wody, czyli średnio trzy miesiące użytkowania. Bateria dostępna jest w trzech wersjach – z ruchomą, stałą wylewką lub jako samodzielna wylewka, którą można zamontować obok istniejącej baterii. Dostępne są również dwie wersje kolorystyczne.

BATERIA FILTRUJĄCA Z WYGIĄGANĄ WYLEWKĄ

Bateria Maris Slim Clear Water wyróżnia się przełącznikiem umieszczonym na uchwycie wygiętej wylewki, umożliwiającym szybkie przełączanie między wodą ciepłą, zimną a filtrowaną. Ułatwia to nalewanie wody do szklanek czy dzbanka. Maris Slim Clear Water dostępna jest w szerokiej gamie kolorystycznej: chrom, stal opłyczana, matowa czerń, antracyt, złoto i miedź. Zatem znakomicie podkreśli elegancję każdej kuchni. Współpracuje z rekomendowanym zestawem filtrującym Franke Clear Water M, ale można ją również podłączyć do już posiadanego systemu filtracji.

PROSTY, UNIWERSALNY DESIGN. WYSOKA WYDAJNOŚĆ

Lina Clear Water to bateria filtrująca w minimalistycznym stylu i z intuicyjną obsługą. Ciepłą i zimną wodę uruchamia mieszacz umieszczony po prawej stronie korpusu, natomiast wodę filtrowaną - okrągłe pokrętko z modrym, ryflowanym wykończeniem. Stała wylewka w kształcie litery J lub L, z kątem obrotu 360°, zapewnia pełną swobodę pracy. Bateria Lina dostępna jest w wykończeniu chromowanym lub czarnym matowym, zatem łatwo wpisać się w każdą aranżację. To doskonała bateria trójdrożna do codziennego użytku. Model świetnie współpracuje z nowym systemem filtrującym Lina Clear Water S, który wykorzystuje dwustopniowy proces filtracji.

Nasz dom to bezpieczna, spersonalizowana przestrzeń, nad którą mamy coraz większą kontrolę, zarówno pod względem jakości wody, którą pijemy, jak i powietrza, którym oddychamy. Bateria filtrująca Franke usuwają z wody zanieczyszczenia o wielkości nawet 0,5 mikrometra, redukują zawartość pestycydów, chloru i metali ciężkich, eliminują cysty pierwotniaków oraz poprawiają smak i zapach wody. Holistyczne podejście do aranżacji wnętrza staje się nowym standardem, a szwajcarska jakość naszych urządzeń to najlepsza gwarancja komfortu i satysfakcji z ich użytkowania – podsumowuje Katarzyna Niezabitowska-Baj, PR & Event Manager FRANKE.

www.franke.pl

WYBIERAMY PŁYTĘ GRZEWCZĄ DO KUCHNI NA CO ZWRÓCIĆ UWAGĘ?

Urządzając kuchnię stajemy przed wyborem jednego z kluczowych urządzeń w tym pomieszczeniu – płyty grzewczej. To najczęściej używany sprzęt kuchenny, dlatego jego wybór jest niezwykle istotny. Na rynku dostępne są różne rodzaje płyt grzewczych – gazowe, indukcyjne, a także łączone. Który rodzaj jest najlepszy? Oczywiście ten, który spełni wszystkie potrzeby użytkownika.

WYBÓR PŁYTY GRZEWCZEJ – NA CO ZWRÓCIĆ UWAGĘ?

Przeeglądając oferty producentów urządzeń AGD, mnogość rodzajów oraz funkcjonalności płyt grzewczych może nas przycpać o mały zawrót głowy. Zanim zdecydujesz się na wybór konkretnej, warto odpowiedzieć na kilka pytań, które ułatwią decyzję. Zastanów się jak często gotujesz i dla ilu osób, jakiej wielkości płyty potrzebujesz i jakie wykończenie będzie pasowało do wystroju Twojej kuchni. Sprawdź funkcje oraz programy, które oferuje urządzenie. Innowacyjne funkcjonalności będą szczególnie przydatne, jeśli zależy Ci na łatwym i szybkim gotowaniu. Dokonując wyboru, koniecznie zwróć również uwagę na materiał, z którego wykonane jest urządzenie, a także na jego budowę. Materiał oraz układ płyty znacząco wpływają na jej funkcjonal-

ność i łatwość czyszczenia. Gdy już wiesz, na co zwrócić uwagę przy zakupie, warto przyjrzeć się bliżej dostępnym rozwiązaniom i poznać zalety poszczególnych typów płyt. Na rynku znajdziesz szeroką gamę modeli – od klasycznych po nowoczesne, zaprojektowane z myślą o różnych stylach życia i indywidualnych potrzebach użytkowników. Dzięki bogatej ofercie dostępnych technologii, każdy może dobrać płytę idealnie dopasowaną do swoich oczekiwań – zarówno pod względem funkcjonalnym, jak i estetycznym.

PŁYTY GAZOWE – DLA PASJONATÓW KULINARIÓW

Gotowanie na gazie to klasyka ceniona przez profesjonalnych kucharzy. Płomień gazowy szybko przekazuje ciepło do naczyń i pozwala na wyjątkowo precyzyjną regulację mocy grzania. Dzięki temu można natychmiast zwiększyć lub zmniejszyć intensywność gotowania – idealnie dopasowując ją do przyrządzanej potrawy. To właśnie ta elastyczność sprawia, że płyty gazowe są wybierane przez mistrzów kuchni i miłośników gotowania.

PŁYTY INDUKCYJNE – DLA FANÓW NOWOCZESNOŚCI


Płyta indukcyjna to najbardziej zaawansowany technologicznie rodzaj płyty grzewczej dostępny na rynku. Zachwyca nowoczesnym, minimalistycznym designem – jej powierzchnię tworzy gładka tafelka szkła (świecąca lub w matowym wykończeniu) z wyznaczonymi strefami gotowania. Pod nią znajdują się cewki elektromagnetyczne, które wywołują ziemne pole magnetyczne. To ono nagrzewa

WADY I ZALETY KUCHNI OTWARTEJ I ZAMKNIĘTEJ. JAKIE SPRZĘTY SPRAWDZĄ SIĘ NAJLEPIEJ W KAŻDEJ Z NICH?



Kuchnia otwarta łączy domowników i powiększa strefę dzienną, stając się sercem domu, lecz wymaga wzorowego porządku, cichego AGD oraz skutecznej wentylacji. Zamknięta pozwala ukryć rozgardiasz, zatrzymać hałas i intensywne aromaty, ale potrzebuje większego metrażu. W otwartym układzie liczy się płynne łączenie materiałów – fronty spójne z meblami salonu, a gdy jest na to miejsce, wyspa rozgraniczy strefę gotowania od wypoczynkowej. Zamknięty wariant ułatwia ergonomię: zazwyczaj oznacza więcej szafek i blatów. Sprzęt: w przestrzeni otwartej sprawdzają się ciche urządzenia, takie jak okap Franke z technologią SoundPro czy wysuszony zlewniak stalowy Maris Quiet. Dostkonnym wyborem będzie także wielofunkcyjna AGD – płyta indukcyjna ze zintegrowanym okapem z serii Franke 2Generation albo piekarnik z funkcjami parowymi z linii Mythos. W kuchni zamkniętej postaw na zgrabny okap wentylacyjny lub ukryty w szafce – najlepiej podłączony do wentylacji. Warto również wybrać płytę indukcyjną z programami autonakładczymi lub gazową z rusztami żeliwnymi dla fanów woka. Niezależnie od rodzaju kuchni, najlepszym wyborem będą urządzenia do zdubowania, mniej widoczne we wnętrzu oraz sprzęty oszczędzające wodę (np. baterie Franke z technologią Water Saving) i energię elektryczną.

Katarzyna Niezabitowska-Baj, PR Manager Franke Polska, www.franke.pl



Płyta indukcyjna KM 7465 FL. Cztery strefy grzejne z dwoma mocnymi obszarami PowerFlex. Dzięki funkcji Connoctivity płyta komunikuje się z wyłaganiem, który automatycznie włącza się i dopasowuje moc siania do warunków panujących na płycie.

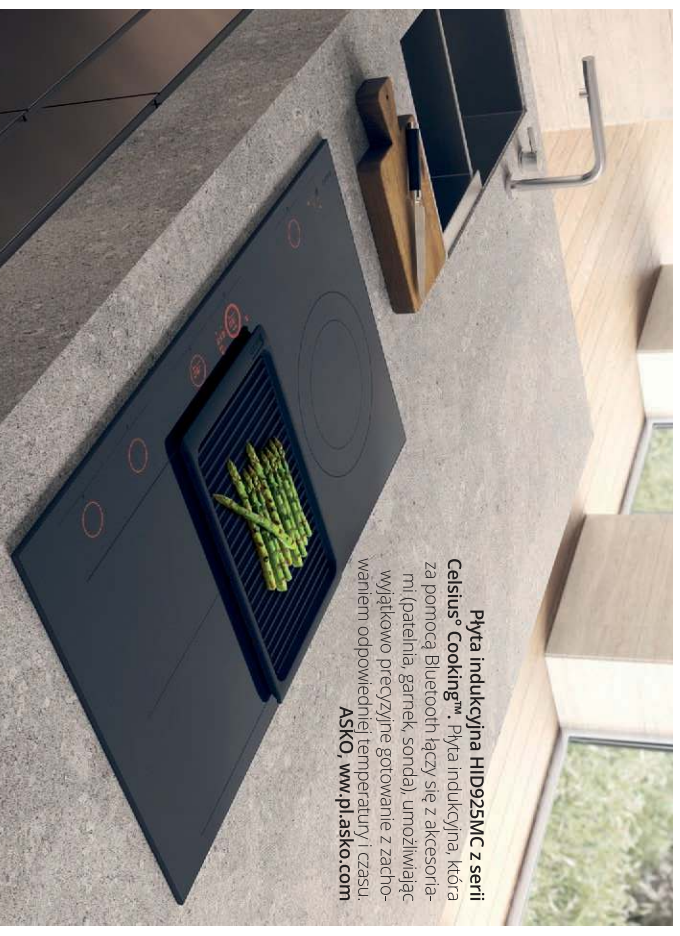
6999 zł, MIELE, www.miele.pl

Franke Mythos T-Shelf Evolution.
Łączy funkcje okapu i lampy, tworząc wyjątkowy klimat w kuchni. Regulowane światło dopasujesz do nastroju, a półki z przydymionego szkła wyeksponują dodatki. Dzięki K-LINK okap i płyta współpracują dla pełnego komfortu.
FRANKE, www.franke.pl



Płyta indukcyjna 90 cm PVV975DC1E. FlexInduction pozwala połączyć dwie strefy w jedną powierzchnię grzewczą z równomierną dystrybucją ciepła. Płyta automatycznie rozpoznaje wielkość i położenie naczyń, które znajduje się w danej strefie.

BOSCH, www.bosch-home.pl



Płyta indukcyjna HID925MC z serii Celsius™ Cooking™. Płyta indukcyjna, która za pomocą Bluetooth łączy się z akcesoriami (patelnia, garnek, sonda), umożliwiając wyjątkowo precyzyjne gotowanie z zachowaniem odpowiedniej temperatury i czasu.
ASKO, www.pl.asko.com

PIYTA GRZEWIĄCA TO MIEJSCE W KUCHNI, GDZIE DZIEJE SIĘ NAJWIĘCEJ

bezspretnie dno naczyń, a nie samą płytę, co pozwala na błyskawiczne i energooszczędne gotowanie. Dzięki tej technologii płyta indukcyjna pozostaje stosunkowo chłodna, co zmniejsza ryzyko oparzenia i ułatwia czyszczenie. Urządzenie działa tylko wtedy, gdy na polu znajduje się odpowiednio naczynie z ferromagnetycznym dnem, dlatego do gotowania potrzebne są specjalne garnki i patelnie.

PIYTA KOMBINOWANA – DLA WIĘKSZYCH MOŻLIWOŚCI


Założono płytę gazową, jak i indukcyjną ma szereg zalet. Jeśli nie chcesz rezygnować z wiążomości z jednej z nich, jesteś w dobrym miejscu. Płyty kombinowane łączą cechy obydwu i tworzą płytę składającą się z części indukcyjnej oraz palników gazowych. Płyta kombinowana to idealne rozwiązanie dla tych, którzy lubią w kuchni kreatywność i cenią sobie nowoczesne rozwiązania.

PIYTA Z WBUDOWANYM OKAPEM – INNOWACYJNE ROZWIĄZANIE

Płyta indukcyjna z wbudowanym okapem, znana też jako hood-in-hood lub płyta 2 w 1, to innowacyjne rozwiązanie, które łączy funkcje płyty indukcyjnej i okapu w jednym urządzeniu. Dzięki temu można zrezygnować z tradycyjnego okapu wiszącego, uzyskując więcej przestrzeni nad blatem i tworząc spójne, minimalistyczne wnętrze. To rozwiązanie szczególnie dobrze sprawdza się w nowoczesnych kuchniach otwartych na salon, a także tam, gdzie liczy się każdy centymetr. Zintegrowany system pochłaniania skutecznie usuwa parę i zapachy bezpośrednio z powierzchni gotowania, zapewniając czyste powietrze i maksymalny komfort użytkownika. Płyta grzewcza to miejsce w kuchni, gdzie dzieje się najwięcej oraz przygotowuje się niemalże każdy posiłek, dlatego powinna odpowiadać wszystkim potrzebom.

Tekst: Patrycja Dworzyńska,

Regional Product Manager ASKO, www.plasko.com



Mythos 2gether Icon Steel FMY 8391 HI. Urządzenie typu dwa w jednym z wodoszczelnymi elementami elektronicznymi. Płyta indukcyjna połączona z wbudowanym okapem. Okap uruchamia się automatycznie po włączeniu płyty i dostosowuje moc pochłaniania zapachów i cząstek tłuszczu do poziomu intensywności jej pracy. **FRANKE, www.franke.pl**

Haier ID Seria 4. Inteligentna płyta kuchenna łącząca nowoczesny design z technologią Bio-nicook. Automatycznie sterfy gotowania, rozpoznawanie naczyń i sterowanie temperaturą zapewniają pełną kontrolę nad gotowaniem.

3099 zł, HAIER, www.haier-europe.com

Kolagenem – dobra inwestycja w zdrowie



Kolagen jest jednym z najważniejszych składników w organizmie, a jego niedobór może prowadzić do różnych problemów zdrowotnych. Najprostszą drogą do dobrego kolagenu jest doskonały KolagenCito!

■ Inwestowanie w swoje zdrowie jest jednym z najważniejszych i najłatwiejszych wyborów, jakich możemy dokonać. Zdrowie jest bowiem nie tylko wartością samą w sobie, ale wpływa również na jakość naszego życia.

Jednym z elementów mądrej troski o własny organizm jest przyjmowanie kolagenu. Kolagen jest jednym z najważniejszych składników w naszym organizmie. Zapewnia elastyczność i wytrzymałość tkanek łącznych i stanowi strukturalną podstawę dla skóry, kości, ścięgien i chrząstek. Wspiera też proces gojenia ran, odpowiada za dobrą pracę układu krwionośnego oraz poprawia stan skóry i włosów, zapewniając im jędrność, elastyczność i sprężystość. Nadaje blask włosom. Spłyca zmarszczki i cellulit.

Serce, kości i skóra

KolagenCito - jest TOP1! To AS wśród kolagenów! Kolagen odgrywa ważną rolę w utrzymaniu zdrowia serca, ponieważ jest składnikiem ścian naczyń krwionośnych. To oznacza, że uzupełnianie organizmu kolagenem może nam pomóc w zmniejszeniu ryzyka chorób sercowo-naczyniowych, które stanowią główną przyczynę zgonów w Polsce. To nie wszystko. Kolagen także wpływa pozytywnie na poprawę trawienia oraz wzmożenie bariery jelitowej.

Bardzo ważną jest też ochrona przed problemami kostnymi, zwłaszcza profilaktyka osteoporozy.

Dbajmy o kości, stawy i zmniejszajmy ryzyko groźnych złamań. Kolagen wspiera sprawność kręgosłupa, karku, bioder, kolan, łokci, rądek. Dobroczynny podczas opadania powiek.

Uznani producenci

Dzisiaj produkty kolagenowe są dostępne w różnych formach, takich jak proszek, kapsułki, płynny kremy. Wysokogatunkowym produktem dostępnym na polskim rynku jest KolagenCito renomowanej niemieckiej firmy Reuther, posiadającej wieloletnie doświadczenie. W swoim składzie ma także witaminę C, wspierającą proces odbudowy włókien kolagenowych. Jedna pastylka KolagenCito ma dawkę aż

400 mg cennego kolagenu. Dobroczynny KolagenCito to produkt w 100 proc. oryginalny, z chronionym prawem patentowym na świecie. Można go kupić w aptekach i sklepach medyczno-zielarskich. Łatwa forma podania – pastylki do ssania.

Wnioski? Odbudowa organizmu kolagenem może stanowić dobrą inwestycję w długoterminową ochronę zdrowia. Tylko dzięki regularnym nawykom zdrowotnym możemy starać się zwiększyć szanse na długie i zdrowe życie oraz uniknąć wielu chorób.

Z KolagenCito odzyskuj siły i bądź pełen życia!

KolagenCito – bestseller!

Znakomity, niemiecki, opatentowany produkt – postaw na jakość!

- ✓ Kolagen to ważny, sprężysty budulec, m.in.: ścięgien, kości, stawów, chrząstek, dżąseł, naczyń krwionośnych.
- ✓ Kolagen czynnie wspomaga jędrność skóry, łagodzi zmarszczki oraz cellulit.
- ✓ Znakomity dla uprawiających sport.



1 pastylka KolagenCito zawiera aż 400 mg kolagenu



– ponad 100 lat zaufania! Perfekcja tkwi w detalach i recepturze!

Pojemnik z wieczkiem Bella

Elegancki, szklany pojemnik idealny do organizacji przestrzeni łazienkowej oraz przechowywania drobnych przedmiotów takich jak patyczki czy wadki kosmetyczne.

BLACK RED WHITE, www.brw.pl



ŁAZIENKI | wnetrzadomowi.pl



Lampa wisząca Buren

To prawdziwy majstersztyk designu. Wykonana z tworzywa sztucznego, jej fioletowy klosz z akrylu przyćmaga wzrok i dodaje każdemu pomieszczeniu unikalnego charakteru. Wiszący na linie metalowej, nadaje przestrzeni niezwykłej lekkości.

CANDELLUX LIGHTING, www.dkwadrat.pl



Valpe Sensual

Dyfuzor zapachowy, który otuli wnętrze zmysłowymi aromatami i stworzy wyjątkową atmosferę. To elegancki akcent, który doda harmonii i umili codzienne chwile.

**35,99 zł, BISPOL
www.sklep.bispol.pl**



Wazon Inu 9 cm

Prezentuje elegancki i funkcjonalny wazon Inu, który idealnie dopełni każdą aranżację wnętrza. Niewielki, ale stylowy element ozdobi każdą przestrzeń, stanowiąc doskonale to dla świeżych kwiatów.

**ZONE DENMARK
www.fabrykafarm.pl**



PRZECZYTAJ ZANIM KUPISZ SWOJĄ TOALETĘ MYJĄCĄ!

Przy wyborze toalety myjącej warto zwrócić uwagę na kilka kluczowych aspektów. Najważniejsze to moż-

liwość uzyskania fachowej porady i wsparcia przy doborze deski – dopasowanej nie tylko do konkretnej ceramiki, ale i do potrzeb użytkownika. Inny model sprawdzi się w domu z dziećmi, a inny u osób starszych, dlatego indywidualne dopasowanie ma ogromne znaczenie. Istotny jest też wybór dystrybutora z doświadczeniem i ugruntowaną pozycją w Polsce, który oferuje nie tylko serwis gwarancyjny, ale także pogwarancyjny i dostęp do części zamiennych – to z pewnością spokój i komfortu przez lata. *Cena czy znane logo nie zawsze idą w parze z jakością, dlatego przed zakupem warto kierować się praktycznymi kryteriami. Dobrze dobrana toaleta myjąca to inwestycja w higienę, wygodę i codzienny komfort.*

Zdzisław Żukowski, Happy House, www.biobidet.pl

STREFA ŁAZIENKOWA

Odcienie fioletołu nadają łazienkowym przestrzeniom elegancji i wyrazistości. Starannie dobrane akcesoria i dodatki tworzą harmonijną całość, łącząc nowoczesny design z subtelnym akcentem luksusu.

Biobidet BB-800 Prestige

Optymalne połączenie komfortu użytkowania, z prostą, intuicyjną obsługą i nowoczesnym wyglądem. Nowoczesny panel sterowania z polskimi oznaczeniami pozwala na łatwą i intuicyjną jego obsługę.

BIOBIDET, www.biobidet.pl





Sheer Joy


Zestaw 3 świeczek zapachowych. Wprowadź do swojego mieszkania piękny, naturalny zapach przy pomocy tego zestawu świec. Produkty wykonane zostały z wosku sojowego, dzięki czemu palą się dłużej niż inne rodzaje świeczek, a ich zapachy – lawenda, rozmaryn i geranium – są mocne i pozwalają zrelaksować się po długim dniu.

69 zł, BELIANI, www.beliani.pl

Plakat Harry Monkey

Ta oryginalna grafika doda Twojemu wnętrzu nowoczesnego charakteru. To wyjątkowe połączenie kolorów wprowadzi do Twojej łazienki nieco świeżości i ożywi całe pomieszczenie.

Od 49, HARRY MONKEY, www.pakamera.pl



Szklana mozaika DMX 180

Idealna do stosowania na ścianach, m.in. w łazienkach, kuchniach i salonach jako samodzielny element dekoracyjny lub w połączeniu z innymi płytkami. Mix kolorystyczny fioletowego w różnych odcieniach, nadaje wnętrzu wyjątkowe przestronności oraz luksusowy charakter.

DUNIN, www.dunin.eu



SANPLAST



WYGODNA ŁAZIENKA



Ręcznik Pola

Ręcznik kąpielowy 50 x 90 cm wyróżnia oryginalna zakardowa bordura podkreślona strabowaniem. Ten praktyczny i piękny dodatek do nowoczesnej łazienki jest idealnie miękki i doskonale chronny, dzięki czemu bęskawicznie i przyjemnie osuszy ciało po kąpiel.

EUROFRANY, www.eurofrany.com.pl



Stroik Florettis

Łączy nowoczesny design z bogatą barwą fiolelu, tworząc efektowny akcent w każdym wnętrzu. Idealny jako centralny element aranżacji, dodaje głębi i stylu, wprowadzając odrobinę luksusu i elegancji.

HOME&YOU, www.home-you.com

Lusterko Decor Walther

Ekskluzywne lusterko kosmetyczne Decor Walther z kolekcji Kristall z 5-krotnym powiększeniem oraz podstawką na bżuterie.

Od 2359 zł, CALVADO, www.calvado.com



JAK URZĄDZIĆ WNĘTRZE BEZ STRESU?

5 kroków do ekspresowego remontu



REKLAMA

Urządzanie domu lub mieszkania rzadko bywa prostym procesem. Złożoność decyzji projektowych, presja czasu i trudności organizacyjne sprawiają, że nawet najbardziej przemysłowa wizja potrafi się rozmyć w realizacji. Odpowiedzią na te wyzwania jest kompleksowa oferta usług, którą zapewnia marka Komfort - obejmująca nie tylko dobór materiałów, lecz także projekt, pomiar, dostawę i montaż.

KROK 1 Konsultacja jako punkt wyjścia

Zacznij od rozmowy - zamiast szukać produktów „na szybko” umów się na krótką, 15-minutową, bezpłatną konsultację. Doradcy i projektanci Komfortu, dostępni w salonach i online, pomogą określić potrzeby, zasady ergonomii i wstępny kierunek aranżacji. Uporządkują wszystkie pomysły i pozwolą uniknąć kosztownych pomyłek już na starcie.

KROK 2 Projekt z głową - realne wizualizacje i jasny kosztorys

Dla tych, którzy chcą więcej niż wskazówki, marka Komfort oferuje pełne spotkanie projektowe (do 120 minut). W ramach usługi projektant przygotuje wizualizację 3D oraz szczegółowy kosztorys obejmujący transport i montaż, dzięki czemu decyduje operują się na konkretnych, a klient zyskuje przejrzysty harmonogram i kontrolę nad budżetem.

KROK 3 Oddaj montaż w sprawdzone ręce

Komfort zapewnia dostęp do jednej z największych w Polsce sieci ekip montażowych. Współpraca z doświadczonymi profesjonalistami na wyjątkowość - niezależnie od lokalizacji - eliminuje potrzebę poszukiwań na własną rękę i gwarantuje wysoką jakość wykonania. Montaż kuchni może być zrealizowany już w 7 dni od zatwierdzenia projektu, a łazienki już w 14!

KROK 4 Koordynacja? Komfort robi to za Ciebie

Zamiast dzielić odpowiedzialność między wielu dostawców i wykonawców, klient ma do dyspozycji jednego partnera, który nadzoruje realizację projektu w całości - od pomiarów i transportu, po prace montażowe.

KROK 5 Wnętrze gotowe do zamieszkania

Efektom kompleksowej obsługi jest przestrzeń, do której można od razu się wprowadzić - estetyczna, funkcjonalna i dopracowana w detalach. To także spójny i satysfakcja z remontu przeprowadzonego bez nerwów.



Komfort, jako lider w czterech kategoriach: **łazienkach, podłogach, drzwiach i kuchniach**, oferuje dziś nie tylko produkty, lecz **rozwiązania od A do Z**. To propozycja dla tych, którzy chcą urządzić się świadomie, wygodnie i z klasą, mając pewność, że każdy etap został powierzony specjalistom. Więcej o usłudze i opcjach projektowania znajdziesz **na komfort.pl** oraz w salonach w całej Polsce.

KOMFORT



JESTEŚMY OD USŁUG

**PROJEKTUJEMY
I MONTUJEMY**

ŁAZIENKI | PODŁOGI | DRZWI | KUCHNIE

Sprawdź na komfort.pl lub w jednym ze 160 sklepów

STWÓRZ DOMOWE SPA W ŁAZIENCIE

INSPIRACJE ARANŻACYJNE

Marzysz o miejscu, w którym codzienny stres ustępuje miejsca głębokiemu relaksovi? Wyobraź sobie łazienkę, która dzięki starannie dobranemu wyposażeniu zmienia się w domowe spa – oazę spokoju, gdzie każdy element współtworzy harmonijną przestrzeń. Odkryj, jak połączyć design z funkcjonalnością, wykorzystując odpowiednie materiały, harmonijną paletę barw oraz rozwiązania, które nadadzą codziennym rytuałom relaksu nowy wymiar.

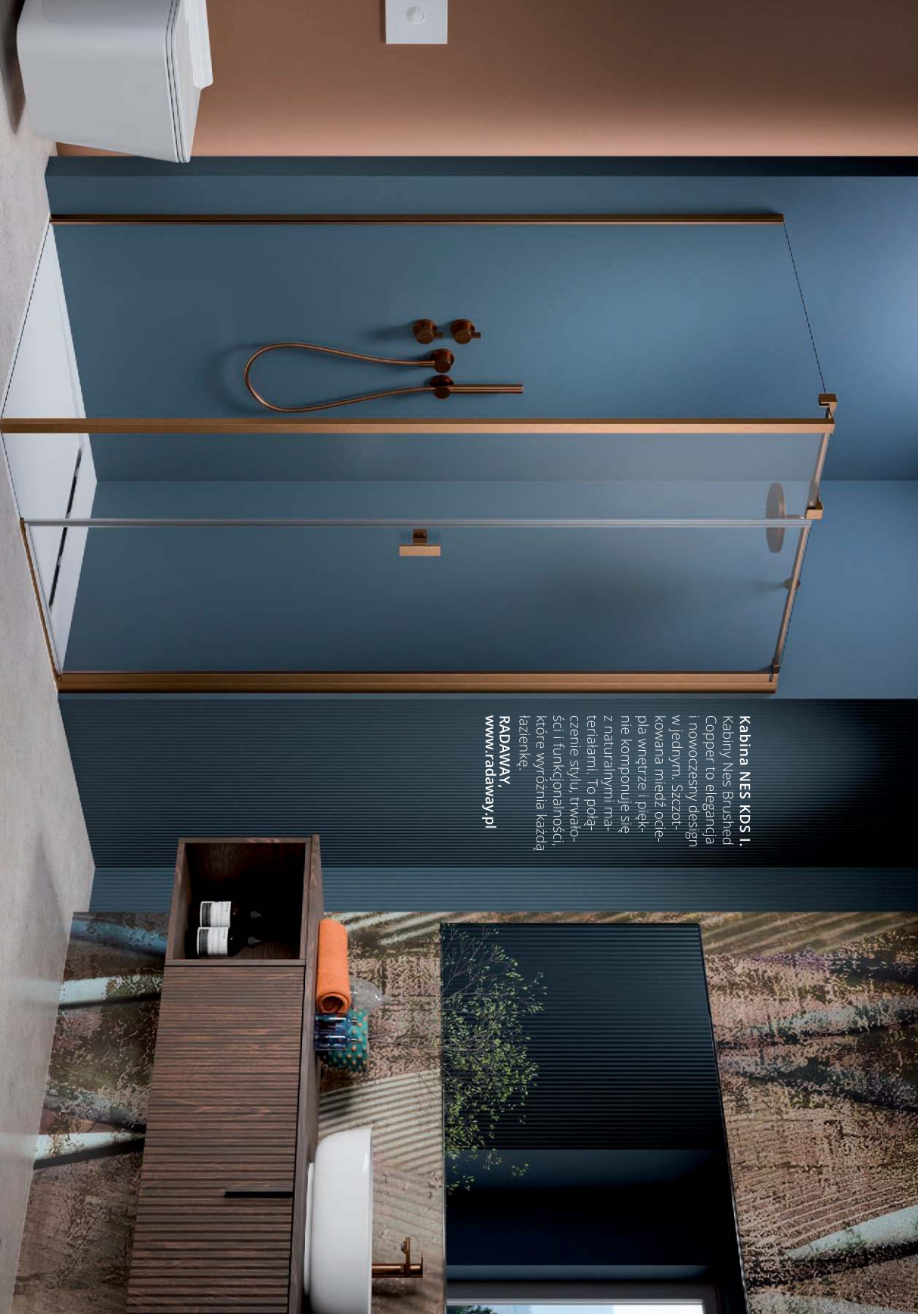
Odczucie ma ogromny wpływ na nasze samopoczucie i kondycję psychiczną. W związku z tym posiadanie własnej strefy relaksu w domu stanowi inwestycję w zdrowie i równowagę emocjonalną. Przemysłana aranżacja łazienki, inspirowana najlepszymi praktykami z branży wellness, może pomóc w regeneracji sił, poprawie nastroju oraz obniżeniu poziomu stresu. Każdy, nawet drobny detal, ma znaczenie – od rozmieszczenia elementów wyposażenia, poprzez wybór kolorów i faktur, aż po przedmioty dekoracyjne, które wspólnie tworzą atmosferę sprzyjającą relaksowi.

WYBÓR KOLORÓW I MATERIAŁÓW

Paleta barw i materiały wykończeniowe to estetyczny fundament, na którym opiera się cała aranżacja. Aby

stworzyć przestrzeń pełną spokoju, warto postawić na stonowane odcienie, które wprowadzają harmonię i równowagę oraz na naturalne materiały, takie jak drewno czy kamień, które nadają wnętrzu organiczny charakter. Na takim tle prawdziwą dekoracyjną „perłką” mogą okazać się profile kabiny prysznicowej. Producenti domowych spa oferują nie tylko modne odcienie, takie jak klasyczne czy szczołkowane złoto, szczołkowaną miedź i szczołkowany nikiel, ale również te ponadczasowe: chrom, czerni, biel oraz bardzo popularny szczołkowany gunmetal. Tak szeroka paleta pomaga jeszcze lepiej dopasować strefę prysznicową do wystroju łazienki i jej detali – takich jak baterie, oprawy oświetleniowe, grzejnik czy uchwyty meblowe.

Kabina NES KDS I.
Kabiny Nes Brushed Copper to elegancja i nowoczesny design w jednym. Szczołkowana miedź dopełnia wnętrze i pięknie komponuje się z naturalnymi materiałami. To połączenie stylu, trwałości i funkcjonalności, które wyróżnia każdą łazienkę.
RADAWAY,
www.radaway.pl



Walki-In EASY. Profile ze złota szczotkowanego, szkła strukturalne LINIA z twarzą powłoką Aquaperle. Dostępne są w rozmiarach od 800 do 1600 mm.
Od 1925 zł, RONAL,
www.ronalbathrooms.com



JAKI KOLOR KABINY PRYSZNICOWEJ WYBRAĆ?

Kolor kabiny prysznicowej to dziś nie tylko detal techniczny, ale jeden z najważniejszych akcentów w łazience. Coraz większą popularnością cieszą się profile w czerni, które wprowadzają graficzny kontrast i świetnie odnajdują się w aranżacjach loftowych czy modern classic. Białe wykończenia rozjaśniają wnętrza i pasują do pastelowych odcieni oraz naturalnych materiałów, natomiast złoto i miedź ocieplają przestrzeń, naddając jej szlachetności i przytulności. Architekt cię raz chętniej sięgają także po nikiel i Gunmetal – subtelne tonacje, które wprowadzają do aranżacji elegancję i współczesny charakter. Wybierając kolor kabiny, warto zestawić go z armaturą i dodatkami. To właśnie spójność wykończeń przesyłają o tym, czy łazienka będzie harmonijna i ponadczasowa.

Hanna Blaszk,
ekspert marki **Radaway,**
www.radaway.pl

Kolekcja mebli łazienkowych Senti Costano. Zachwyca ryflowanymi frontami, które nadają jej unikalnego i dekoracyjnego charakteru. Matowe wykończenie podkreśla elegancję, a system cichego domykania gwarantuje wygodę i bezpieczeństwo. **KOMFORT, www.komfort.pl**



Hygea. Inteligentna toaleta myjąca dostępna aż w 4 stylowych kolorach. Modułowa, z pilotem, oferuje mycie, suszenie i podgrzewanie, łącząc higienę i nowoczesny design w łazience. **Komfort i czystość na wyciągnięcie ręki.**
BIOBIDET, www.biobidet.pl



Szuflady Comfort Box Plus. Łączą elegancję, trwałość i funkcjonalność. Dostępne w wersji frontowej i wewnętrznej, w białej lub srebrze oraz w różnych wykończeniach, stanowią nowoczesne rozwiązanie do kuchni, łazienki i garderoby.
REJS, www.e-rejs.eu





Desna. Półokrągła kabina prysznicowa 80 x 80 cm z transparentnym, hartowanym szkłem 5 mm, chromowanymi elementami i systemem dźwięku zamykania. Styl i wygoda w jednym. **1322 zł, LAVEO, www.laveo.pl**

ROLA OŚWIETLENIA I DODATKÓW W KREWANIU NASTROJU

Naturalne światło potrafi optycznie powiększyć przestrzeń i nadać jej lekkość, jednak wieczorem lub w pochmurne dni równie ważne jest dobrze dobrane oświetlenie sztuczne. Miękkie, rozproszone światło z lamp sufitowych, kinkietów czy taśm LED podkreślających zarys zabudowy meblowej stworzy przytulną atmosferę, która pozwoli zapomnieć o codziennych troskach. Aromatyczne świece, zielone rośliny i eleganckie lustro podkreślą wyśmakowany charakter łazienki.

KOMFORTOWA STREFA PRYSZNICOWA

Nowoczesne kabiny prysznicowe to doskonale połączenie designu z praktycznymi rozwiązaniami, które podnoszą wygodę codziennego użytkowania. W ofercie producentów znajdują się zarówno klasyczne kabiny z drzwiami przesuwnymi lub uchylnymi, jak i eleganckie modele walk-in, które stanowią idealne rozwiązanie dla osób ceniących minimalizm i przestronność.

Modele z drzwiami występują w różnych kształtach, które można dopasować do wymiarów łazienki oraz projektu aranżacji: prostokątne, kwadratowe, półokrągłe a także przyciętne prostokątne i pięciokątne. Kabiny typu walk-in, dzięki swojej otwartej formie, optycznie powiększają łazienkę i nadają jej ekskluzywny charakter. Brak ruchomych elementów sprawia, że korzystanie z nich jest wygodne zarówno dla dorosłych, jak i dla dzieci czy seniorów. Z kolei prosta konstrukcja pozwala wkomponować je nie tylko w nowoczesne, jak i bardziej klasyczne aranżacje wnętrza.

KABINY TYPU WALK-IN OPTYCZNIE POWIĘKSZAJĄ ŁAZIENKĘ I NADAJĄ JEJ EKSKLUZYWNY CHARAKTER

PERSONALIZACJA – PRZESTRZEŃ „NA MIARĘ” POTRZEB

Każdy z nas jest inny, dlatego domowe spa powinno być odbiciem indywidualnych preferencji jego użytkownika. Na rynku dostępny jest szeroki wachlarz możliwości kreowania unikalnej przestrzeni łazienkowej:

Print i graver – naniesienie na szklaną taflę kabiny prysznicowej wybranego wzoru dekoracyjnego, co podkreśla styl aranżacji wnętrza.

Dopasowanie kabiny prysznicowej do niestandardowych kształtów i wymiarów łazienki, co pozwala stworzyć strefę prysznicową, pod skosem, przy oknie lub słupie konstrukcyjnym czy w bezpośrednim sąsiedztwie zabudowanej wanny.

Brodziki na miarę – z możliwością docięcia do indywidualnego wymiaru i kształtu.

Personalizacja przestrzeni nie tylko podnosi komfort użytkowania, ale także sprawia, że każda chwila spędzona w łazience staje się wyjątkowa.

VARO FRAME z oświetleniem LED i ogrzewaniem. To lustro łazienkowe pomoże rozpocząć dzień z niezakłóconym odbiciem. Zintegrowane ogrzewanie zapobiega zaparowaniu a funkcja pamięci zapisuje ustawienia. Pomadło czujnik bezdotykowy, wysokiej jakości metalowa rama, regulacja jasności światła oraz 5-letnia gwarancja. Dostępne w rozmiarach 60 cm, 80 cm, 100 cm, 120 cm. **BERNSTEIN, www.bernstein-lazienka.pl**

Dopasuj
KABINĘ
do SWOJEJ
łazienki



REKLAMA

Więcej informacji o naszych produktach na www.radaway.pl

Nowa kolekcja Brushed Metal



Brushed Gold



Brushed Nickel



Brushed Copper




Brushed GunMetal

radaway 

Baterie podtynkowe ORI w kolorze gun metal.
Łączą minimalistyczny design z geometrycznym wykończeniem. Cylindryczne kształty z prostokątnym uchwytem i rylflowany detal podkreślają nowoczesną aranżację, idealnie współgrając z beżową ceramiką i subtelnym oświetleniem. **1204 zł, EMPORIA, www.emporiatazienki.pl**

Motivo. Nowa kolekcja baterii umywalkowych, wannowych, bidetowych i prysznicowych. Łączą naturę z nowoczesnością, zachwyca subtelnymi detalami i elegancką formą. Idealna do wnętrza z drewnem, kamieniem i loftowymi akcentami. Dostępna w wielu kolorach wykończeń. Wyjącznie w salonach Elements. **ELEMENTS, www.elements-show.pl**



TECHNOLOGIA PVD I POWŁOKA OLEJOWA – NOWOCZESNE WYKOŃCZENIE BATERII ŁAZIENKOWYCH

Wykończenie baterii łazienkowych w technologii PVD w połączeniu z powłoką olejową to jedno z najciekawszych rozwiązań technologicznych. Cienkie, metaliczne warstwy nanoszone są próżniowo na armaturę, co zapewnia wyjątkową trwałość i odporność na zarysowania. Powłoka oleju dodatkowo chroni powierzchnię przed odciskami palców i zabrudzeniami, ułatwiając utrzymanie estetycznego wyglądu nawet przy intensywnym użytkowaniu. Takie połączenie zaawansowanej technologii i praktyczności sprawia, że baterie zachowują elegancję i funkcjonalność przez lata.

Klaudia Jędraszek, Manager Produktu ds. Wyposażenia Łazienek, PGC Polska Grupa Ceramiczna, www.pgc-net.pl



KUPUJEMY ARMATURĘ ŁAZIENKOWĄ

NA CO ZWRÓCIĆ UWAGĘ?

Każdy remont łazienki niezależnie od zakresu prac to ważne i stresujące przedsięwzięcie. Nie ważne czy mamy w planach jedynie odświeżenie wnętrza czy generalną przebudowę, wybór armatury to jedno z największych wyzwań. Nie znamy złotego środka i nie odpowiemy na pytanie „jakię baterie kupić”, ale możemy podpowiedzieć na co należy zwrócić uwagę przed zakupem.

DESIGN

To w zasadzie chyba oczywiste, że jednym z najważniejszych – o ile nie najważniejszym – kryteriów w trakcie wybierania elementów wyposażenia jest wygląd. Armatura, z której będziemy korzystać codziennie powinna nam się przede wszystkim podobać. Mimo tego, że na rynku dostępna jest w zasadzie nieograniczona ilość możliwości aranżacyjnych, dobra wiadomość jest taka, że każdy z nas przystępując do poszukiwań ma własny gust. Od samego początku mamy swój określony obszar zainteresowań, który z czasem zaczynamy zawężać. Zaczynając poszukiwania armatury idealnej powinniśmy zastanowić się nad tym czy chcemy kolekcję klasyczną czy bardziej nowoczesną. Wolimy łagodną, zaokrąglone kształty czy raczej geometryczne, zdecydowane formy. Jednym podobają się standardowe

chromowe baterie. Na drugim biegunie znajdują się minimalistyczne wykończenia w eleganckiej czerni. Gdzieś pomiędzy jest przestrzeń dla osób, którym marzy się bardziej oryginalna kolorystyka, np. złote lub różowe zło. Zatem w pierwszej kolejności powinniśmy pomyśleć o naszej łazience jak o całości i zdecydować w jakim kierunku stylistycznym podążamy. Czy dobrze będzie mi się czuć w jasnym, klasycznie urządzonej wnętrz, w industrialnym minimalizmie, czy też w spektakularnym stylu glamour.

Armatura to również doskonały materiał do postawienia designerskiej, przysłowiowej „kropki nad i” w wystroju łazienki. Wszystkim tym, którzy mają obawy przed wprowadzaniem do wnętrza bardziej nietuzinkowych elementów zachęcamy do poszukiwania kolekcji wyróżniających się na przykład ozdobnymi dźwigniami, oryginalnym kształtem wylewek czy nowinkami technicznymi jakimi są na przykład głowice typu start/stop. Drugim aspektem jaki powinniśmy wziąć pod uwagę jeszcze przed zakupem baterii jest kompletność danej serii. W zdecydowanej większości przypadków kolekcje łazienkowe składają się z modeli umożliwiających wyposażenie podstawowych wersji łazienek. Zastanówmy się nad tym co w naszej łazience musimy wyposażyć w armaturę. Wanna czy prysznic? A może dodatkowo bidet? Szczególną uwagę polecamy zwrócić na to czy kolekcja armatury, która przypada nam do gustu ma modele natryskowe. W tym celu najlepiej zajrzeć



MALAGA Bateria wannowa 3-otworowa. Wyrazista forma o prostych liniach i subtelnych załamaniach nadaje baterii minimalistyczny charakter, stając się doskonałym dopełnieniem współczesnych łazienek. Dominujące zaokrąglone prostokątne kształtów przewijają się spójnie przez wszystkie elementy każdego modelu.

KFA ARMATURA, www.kfa.pl



Alita. Bateria naboletowa o smukłej sylwetce i minimalistycznym uchwycie. Łączy nowoczesny design z wygodą codziennego użytkownika, tworząc subtelny akcent w eleganckiej łazience. Wykończenie nikiel szczotkowany.

499 zł, LAVEO, www.laveo.pl



Bateria termostatyczna. Składana wylewka jest jednocześnie przełącznikiem natrysku. Możliwość ustawienia stałej temperatury zapewnia bezpieczeństwo i gwarantuje komfort kąpiel. Bateria dostępna w ośmiu wykończeniach.

DEANTE, www.deante.pl



Algeo Medico. Funkcjonalna linia baterii medycznych o ponadczasowym designie dla użytkowników o specjalnych potrzebach. Baterie wyróżniają charakterystyczne uchwyty, umożliwiające szybkie i łatwe regulowanie strumieniem wody za pomocą łokcia. **535,73 zł, FERRO, www.ferro.pl**

na stronę internetową konkretnej marki, która z pewnością będzie najbardziej wiarygodna pod kątem dopasowanych do siebie produktów. Często zdarza się, że modele pod prysznic znajdują się w innej grupie produktowej, a wybrany przez nas sklep nie ma w ofercie całej kolekcji.

DODATKOWE ATUTY

Z doświadczenia wiemy, że nie wszyscy zdają sobie sprawę z tego, że każda bateria – umywalkowa, wannowa, natryskowa, bidetowa czy zestaw prysznicowy – mogą mieć dodatkowe funkcje poza laniem wody. Osoby, którym szczególnie bliska jest dbałość o środowisko powinny poszukać baterii o niskiej klasie przepływu o małym zużyciu wody. Na oszczędności wpływ mają również specjalne aeratory napowietrzające strumień. Dzięki jego większej objętości do tych samych czynności zużywamy mniej wody niż w przypadku modeli ze zwykłymi perlatorami. Do domów z małymi dziećmi lub osobom starszym polecamy wybór modeli wyposażonych w głowice termostatyczne. Dzięki możliwości ustawienia stałej temperatury wody minimalizujemy ryzyko poparzenia się zbyt gorącym strumieniem. Dodatkowo nie marnujemy niepotrzebnie wody szukając odpowiedniego ustawienia dźwigni. W przypadku natrysków warto zwrócić uwagę na funkcyjność słuchawek i deszczowni. Możliwość przełączania intensywności strumienia może w widoczny sposób wpłynąć na komfort codziennych kąpiel. szczególnie jeśli nie możemy pozwolić sobie na wannę. Wówczas przysznic z delikatnym strumieniem przypominającym mgiełkę wodną umożliwi zrelaksowanie się w kabine prysznicowej.

KAŻDA BATERIA MOŻE MIEĆ DODATKOWE FUNKCJE POZA LANIEM WODY

Kolejnym udogodnieniem, którego w armaturze powinni szukać przede wszystkim posiadacze twardej wody jest system antykamień. Dzięki specjalnym silikonowym wpułstkom jesteśmy w stanie szybko i skutecznie usunąćwaplenny osad z deszczowni, słuchawki, a nawet aeratora. Wystarczy przeciągnąć dłońią, aby wkruszyćzanieczyszczenia i zachować drożność dyszy.

CENA

Niezależnie od zasobności portfela, przy zakupie armatury łazienkowej powinniśmy zwrócić uwagę na jej cenę. Oczywiście zachęcamy do szukania najbardziej atrakcyjnych ofert lub polowania na promocje. Wiadomo – w domowym budżecie każdy groź się liczy. Jednak nie zawsze najtańsza opcja, to opcja najlepsza. Naszą uwagę powinni wzbudzić modele oferujące tanie oraz absurdalnie drogie. Niska cena wynika przeważnie z niskiej jakości materiałów użytych do produkcji baterii, a w modelach najdroższych w zdecydowanie większości płacimy za markę. Armatura to elementy wyposażenia, które powinny służyć nam latami, dlatego warto wybrać taką kolekcję, w której jakość będzie wprost proporcjonalna do ceny.

Tekst: LAVEO, www.laveo.pl



Nowy kolor w kolekcji FLY – gun metal. EMPORIA-03012BN. Baterie w minimalistycznej formie w eleganckim, szczerkowanym wykończeniu, w technologii PVD z powłoką olejową, która zapobiega osadzeniu się brudu i odrostów palców. Łączy oddien między niklem a czernią i pasuje do loftowych i klasycznych łazienek. **854 zł, EMPORIA, www.emporia-lazienki.pl**



REKLAMA

deante
DESIGN
STUDIO



Silva *pure*
DESIGN

Kolekcja w ciepłym, głębokim wykończeniu brąz
szczotkowany, balansującym między błyskiem
a matem, wprowadza do wnętrza
szlachetny charakter.



ZOBACZ KOLEKCJĘ
DEANTEDESIGN.STUDIO



TUBADZIN



SZKLANE MOZAIKI



LEROY MERLIN

JAK WYBRAĆ PŁYTKI DO KUCHNI I ŁAZIENKI?

NAJWAŻNIEJSZE RÓŻNICE I PRAKTYCZNE WSKAZÓWKI

Wybór odpowiednich płytek do wymarzonych wnętrz jest jedną z najważniejszych decyzji aranżacyjnych. Od ich jakości będzie zależał nie tylko estetyczny wygląd przestrzeni, ale także nasze bezpieczeństwo i komfort. Ceramika różni się właściwościami – jak rozpoznać te, które lepiej sprawdzą się w aranżacji kuchni, a które można stosować w łazience? Podpowiadamy, jak z różnych rodzajów płytek wybrać te najlepsze do łazienki i kuchni.

CZYM RÓŻNIĄ SIĘ PŁYTKI DO KUCHNI I ŁAZIENKI?

Płytki w tych pomieszczeniach są narażone na różne warunki użytkowe. Płytki łazienkowe muszą wytrzymać wahania temperatur, wysoką wilgotność powietrza i bezpośredni kontakt z wodą. W kuchni z kolei warto zwrócić uwagę na twarde gresy łatwe w utrzymaniu w czystości, odporne na zaplamienie, zarysowania i uszkodzenia mechaniczne. Poniżej omówimy, na jakie parametry techniczne płytek i oznaczenia należy zwracać uwagę, dobierając płytki do konkretnego wnętrza.

JAK WYBRAĆ IDEALNE PŁYTKI DO KUCHNI?

Jakie będą najlepsze płytki do kuchni? Kuchnie to intensywnie użytkowane pomieszczenia, w których płytki narażone na zabrudzenia, produktami spożywczymi i uszkodzenia mechaniczne. Zwróćmy uwagę na płytki gresowe o wysokiej odporności na zaplamienie (określanej w skali od 1 do 5, gdzie 5 oznacza najwyższą odporność) i ścieranie, czyli łatwe do utrzymania w czystości. W kuchni sprawdzą się płytki podlogowe o wysokich klasach ścieralności: PE4 lub PE5.

Płytki ceramiczne nad blat lub kuchenne ściany mogą spełniać niższe wymagania wytrzymałościowe. Tutaj sprawdzą się płytki ściennie z blyszczącym wykończeniem, najlepiej szkliwone. Łatwo je wyczyć do domowymi środkami pielęgnacyjnymi. Płytki podowane są podatne na wnikanie zanieczyszczeń, tłuszczu i przebarwień, dlatego lepiej unikać ich w intensywnie użytkowanej kuchni.

NA CO ZWRÓCIĆ UWAGĘ PRZY WYBORZE PŁYTEK DO ŁAZIENKI?

Wybierając płytki łazienkowe, musimy zwrócić uwagę na parametry techniczne, takie jak nasiąkliwość, czyli ile wody wchłania dana płytka. Określa ją norma EN99, zgodnie z którą wyróżniamy się nasiąkliwość poniżej 3%, 3-10% oraz 10-20%. Do łazienki wybieramy płytki o nasiąkliwości poniżej 3%, czyli gres szkliwiony lub gres nieszkliwiony, ciągniony lub prasowany. Gresy te są także wysoko odporne na różnice temperatur oraz uszkodzenia mechaniczne. Zwróćmy uwagę na sposób wykończenia powierzchni płytek. Gres polerowany i szkliwiony w połysku lepiej stosować na ścianach łazienki, a matowe i płytki lappato dobrze sprawdza-

ją na posadzki. Mokre, blyszczące płytki na podłodze stwarzają niebezpieczeństwo poślizgnięcia się i poważnego wypadku. Za to płytki z blyszczącym wykończeniem na ścianach pozwalają optycznie powiększyć pomieszczenie.

Sprawdźmy też, czy wybrane płytki podlogowe do łazienki posiadają właściwości antypoślizgowe R9 lub R10. Dodatkowo, przydatnym parametrem, który warto poznać, jest antypoślizgowość boszej stopy określana literami A, B lub C, gdzie A oznacza najniższą, a C najwyższą klasyfikację bezpieczeństwa antypoślizgowego. Płytki podlogowe antypoślizgowe w klasie C są świetnym wyborem do kabin prysznicowych walk-in oraz bezbrodzika. Wśród modnych propozycji warto zwrócić uwagę na małe płytki ceramiczne, inspirowane ręcznie wykonywanymi cegłkami – świetnie sprawdzają się w modnych aranżacjach boho, japońdi czy w stylu skandynawskim. Wielkoformatowe płytki imitujące marmur lub inne kamienie, takie jak travertyn lub onyks to propozycje do odważnych wnętrz glamour, nowoczesnych czy modern classic. Motyw drewna jest wyjątkowo uniwersalny – można je stosować w niemal wszystkich przestrzeniach. Jasne i precieane, mocno usłojone płytki drewnopodobne to propozycja do łazienek i kuchni w klimacie retro.

PRAKTYCZNE WSKAZÓWKI DOTYCZĄCE UKŁADANIA PŁYTEK

Układ oraz rozmiar płytek ma wpływ na wizualny odbiór pomieszczenia. Dzięki kilku prostym porodom możemy

optycznie powiększyć pomieszczenie i poprawić jego proporcje: prostokątne płytki wielkoformatowe ułożone poziomo poszerzą wąską łazienkę. Ułożone pionowo podniosą nieco niski sufit. Jasne płytki oraz z blyszczącym wykończeniem pięknie odbijają światło i rozświetlają i powiększają przestrzeń. Przed zakupem płytek sprawdźmy, czy mają rektyfikowane krawędzie. Rektyfikacja to proces szlifowania i docinania boków płytek już po wypleniu, dzięki czemu mają jednakowe wymiary i można je układać z estetycznymi, cienkimi fugami.

Przed klejeniem, warto ułożyć płytki „na sucho”, aby zobaczyć wszystkie twarde płytek znajdujące się w opakowaniu i wybrać najlepszy rozkład wzoru. Jest to szczególnie zalecane w przypadku płytek tonalnych, imitujących kamienie lub drewno. Układanie płytek należy zacząć od całych płytek, aby później planować konieczne docinki. Przed klejeniem należy też zaplanować ułożenie nieważniejszych punktów, takich jak narożniki pomieszczeń.

Kluczowe znaczenie ma także odpowiednie przygotowanie powierzchni ścian i posadzek – muszą być równe, jednolite i czyste. W razie potrzeby należy je odtłuścić i odkurzyć. Prawidłowe przygotowanie powierzchni pod płytki pozwala poprawić trwałość gotowej powierzchni.

Tekst: MG Projekt Pracownia Architektoniczna





DLACZEGO WARTO POSTAWIĆ NA

Dom to przestrzeń, w której liczy się styl i wygoda. Płytki wielkoformatowe z kolekcji Luce-na i Valonia pozwalają stworzyć wnętrze, które zachwycają każdego dnia – od porannej kawy w kuchni po relaks wieczorem w eleganckim salonie. Dzięki nim aranżacje zyskują lekkość, harmonię i charakter, a przy tym ponadczasową elegancję.

WIELKI FORMAT, WIELKI EFEKT

Nowoczesne wnętrze lubią odważne rozwiązania – a jednym z nich są płytki wielkoformatowe. To trend, który nie tylko podbił serca projektantów, ale też szybko zagościł w polskich domach. Dlaczego? Bo pozwala tworzyć przestrzenie zachwycające spójnością, elegancją i funkcjonalnością. Duże tafle gresu otwierają wnętrza, dodają mu lekkości i sprawiają, że nawet niewielki metraż wygląda imponująco. To rozwiązanie pomoże spełnić marzenie o domu pięknym, praktycznym i ponadczasowym.

DLACZEGO WARTO POSTAWIĆ NA PŁYTKI WIELKOFORMATOWE?



Wyjątkowa estetyka oraz praktyczność, to największe atuty tego rodzaju płytek. Co więcej, dzięki minimalnej ilości fug powierzchnie tworzą niemal jednolite tafle, które optycznie powiększają przestrzeń i nadają jej elegancki, nowoczesny charakter. To doskonałe rozwiązanie także do niewielkich mieszkań – bo jasna, jednolita podłoga czy ściana potrafi „otworzyć” nawet małe wnętrza. Są też niezwykle praktyczne – cechuje je uniwersalność, dobra odporność na wilgoć i uszkodzenia, łatwo się je czyścić. Sprawdź, się w wielu pomieszczeniach: w kuchni, łazience, salonie.

JAK DOBRAĆ PŁYTKI DO WNETRZA?

Dobór koloru i wykończenia płytek w dużej mierze decyduje o ostatecznym charakterze aranżacji.

- Jasne płytki – beże, biele czy subtelne szarości to kolory, które optycznie powiększają przestrzeń i wprowadzają do niej świeżość. To doskonały wybór do niewielkich mieszkań, minimalistycznych kuchni czy łazienek inspirowanych klimatem spa albo takich, gdzie metraż jest niewielki.

- Ciemniejsze płytki – kolory takie jak antracyt, grafit czy głęboki taupe dodają wnętrzym głębi i elegancji. Doskonale sprawdzają się w strefach relaksu, nastrojowych łóżkach czy salonach glamour.



PŁYTKI WIELKOFOR- MATOWE?

Umiejętne łączenie tonacji i faktur sprawia, że wnętrze zyskuje niepowtarzalny, a przy tym ponadczasowy charakter.

KOLEKCJA LUCENA – SUBTELNA ELEGANCJA

Dla miłośników jasnych i przestronnych wnętrz doskonałym wyborem jest kolekcja Lucena. Występuje w trzech odcieniach – Arena, Perla i Bianco – które wprowadzają świeżość, lekkość i harmonię. Idealnie komponują się z naturalnym drewnem, bielą oraz delikatnymi akcentami dekoracyjnymi. Bardzo dobrze prezentuje się w przestronnych salonach kąpielowych inspirowanych stylem spa, a także w minimalistycznych kuchniach czy eleganckich sypialniach dziennych. Jej matowa powierzchnia o klasie antypoślizgowości R9 zapewnia bezpieczeństwo oraz komfort użytkowania.

KOLEKCJA VALONIA – GŁĘBIĄ I CHARAKTER

Dla osób poszukujących wyrazistych i nastrojowych aranżacji doskonałym wyborem może okazać się kolekcja Valonia. Bogata paleta barw – Antracita, Gris, Taupe, Bianco – pozwala tworzyć przestrzenie pełne charakteru. Kolekcja ta doskonale wpisuje się w klimat aranżacji w stylu loftowym. Sprawdza się też w przypadku nowoczesnych salonów czy eleganckich wnętrz glamour.

Subtelna kolorystyka sprawia, że płytki świetnie komponują się z drewnem, metalem czy szkłem, tworząc aranżacje o wyrazistym, a jednocześnie harmonijnym charakterze. Wykończenie R10 dodatkowo zapewnia komfort i bezpieczeństwo użytkowania.

Kolekcje Valonia oraz Lucena, dostępne wyłącznie w salonach Elements, to propozycje dla tych, którzy chcą świadomie kreować przestrzeń – piękną, dziś i funkcjonalną na lata.

PODSUMOWANIE

Płytki wielkoformatowe doskonale odzwierciedlają współczesne trendy – dodają wnętrzym elegancji, podkreślają ich charakter i pozwalają tworzyć spójne, funkcjonalne aranżacje. Kolekcje Lucena i Valonia to propozycje, które inspirować zarówno miłośników subtelnych barw, jak i nastrojowych tonacji. Odkryj je w salonach łazienek Elements i stwórz przestrzeń skrojoną na miarę swojego stylu.

www.elements-show.pl





Poduszka kwiatowa Roxanne

Za sprawą tego modelu Twoje wnętrze nabierze wyjątkowego charakteru. Poduszkę wykonano z kilkunastu elementów, które tworzą efektowny i delikatny kwiat. Intensywny kolor dodatkowo ożywi przestrzeń i nada jej charakteru.

**249 zł, COLOUR CONTRAST,
www.pakamera.pl**



STREFA NOCNA

Intensywne fiolety i burgundy nadadzą nocnej strefie wyjątkowej głębi. Wyselekcjonowane tekstylia, oświetlenie i dodatki tworzą harmonijną przestrzeń, w której nowoczesny design spotyka się z przytulnym, eleganckim klimatem.



Brenta

Lampa stołowa. To akcesorium zachwyca swoją prostotą i ponadczasowym designem. Zaokrąglona, byszcząca podstawa wykonana jest z fioletowej ceramiki i pięknie współgra z białym materiałowym kloszem, który uroczo rozproszy światło w Twojej sypialni lub salonie.

**389 zł, BELLANI,
www.bellani.pl**



Dywan Lila

Wnieście do Twojego domu elegancję i ciepło. Miękkie, twarde i eco friendly – stworzony, by cieszyć oczy i zapewnić codzienny komfort Tobie i Twoim bliskim.

FARGOTEX, www.selsey.pl



Figurka dekoracyjna Pies Eden

Ceramyczna figurka budoga w kolorze fioletowym to datalek, który wniesie kolor i charakter do Twojego wnętrza, stanowiąc doskonale uzupełnienie pomieszczenia.

ATMOSPHERA, www.dekoracjomu.pl



EDM FABRYKA DOBRZYCH MATERACI

Poduszka Stonewash

Elegancka poduszka dekoracyjna w kolorze burgundowym, wykonana z miękkiego materiału. Idealna do salonu lub sypialni, dodaje wnętrzu przytulności i stylu.

KOMFORT, www.komfort.pl



AKWARIUM WE WNĘTRZU. DLACZEGO WARTO?

Odpowiednio wyeksponowane, zadbane akwarium może stać się oryginalną dekoracją mieszkania. Nada wnętrzu unikatowy charakter, przyciągnie wzrok gości i stanie się tematem rozmów. Zbiornik we wnętrzu może pełnić różnorodne funkcje. Np. ozdobne ryby i rośliny dodadzą więcej koloru i różnorodności, a akwaria w stylu minimalistycznym podkreślą elegancję nowoczesnego gabinetu. Większy zbiornik może służyć oddzieleniu stref np. jadalnej od wypoczynkowej. Z kolei niewielkie, kilkudziesięciolitrowe krewetkaria sprawdzą się nawet w najmniejszej przestrzeni lub w pokoju dziecka. Opieka nad mini-ekosystemem w akwariu ma działanie terapeutyczne i poprawiające nastrój. To proces, który łączy nas z przyrodą i pozwala na kojące odkrywanie uroków podwodnego świata.

Marta Kotwica-Grejciun, Specjalistka ds. Komunikacji marki Aquael, www.aquael.pl



Zestaw Shrimp Set Day&Night

Stylowy i kompletny zestaw akwarystyczny idealny dla krewetek lub małych ryb. Nowoczesny, surowy design i niewielki rozmiar sprawiają, że akwarium sprawdzi się w najmniejszym pomieszczeniu lub np. na biurku. Dostępny w 3 wielkościach – 1,0, 20 lub 30 l.

AQUAEL, www.aquael.pl



Lampa Wisząca

Okrągła, fioletowa, stal emaliowana Ø38 cm. Subtelny akcent koloru, który ożywia przestrzeń. Sylowa forma i głęboki fiolet tworzą wyjątkowy nastrój – idealna do wnętrza duszącego.

399,20 zł, KARE, www.kare24.pl

Łóżko z pojemnikiem MEGAN PU

Łóżko w intensywnym szilkowym odcieniu będzie wyrazistym punktem w sypialni. Wysoka sylwetka i tapicerowane wezgłowie przypominające plaster miodu wprowadzą do wnętrza elegancję. Dodatkowo łóżko wyposażone jest w tkaninę o specjalnej powłoce, która ułatwia usuwanie sierści i zabrudzeń.

3119 zł, AGATA, www.agatameble.pl



KOMFORT



Komoda Raggio Bordeaux

Designerska komoda RTV w głębokim bordowym kolorze, wykonana z innowacyjnej płyty o aksaminie w dotyku powierzchni odpornej na zarysowania, z frezowanymi, lakierowanymi frontami i systemem cichego domykania, łączący nowoczesną elegancję z funkcjonalnością.

DESIGNTOWN, www.designtown.pl


Fotel Glam

Elegancja i komfort w jednym. Tapicerowany miękką tkaniną Cloud 68 w głębokim odcieniu, z nogami w kolorze złotego matu. Wymiary: 76 x 83 x 86 cm. Styl glamour, który nada Twojemu wnętrzu luksusowego charakteru.

DOLMAR, www.dolmar.pl



Zadbaj o zdrowy sen



Materac sprężynowy Comfort Ease, 160 x 200 cm.

Nowoczesny materac ze sprężynami kieszeniowymi. Materac Klimam Comfort Ease jest idealnym wyborem dla tych, którzy szukają optymalnego komfortu i podparcia podczas snu. Rdzeń materaca składa się z 650 sprężyn kieszeniowych, które zapewniają indywidualne podparcie każdego punktu ciała.

DLASPANIA, www.dlaspania.pl



Materac CARBON. 7. strefowy, antyalergiczny twardej materac z dwiema matami kokosowymi ze zdejmowalnym pokrowcem. Solidne podparcie i ujęta dla kregostłupa.

Od 499 zł, MATERAZZI, www.mtzzz.pl



Materac Palermo Kokos. Wykonany z pianki poliuretanowej o gęstości 28 kg/m³, dwóch rodzajach lateksu: termooelastycznego oraz 7. strefowego i maty kokosowej. Zapewnia wysoki komfort i trwałość użytkowania. Posiada właściwości ortopedyczne oraz hypoalergiczne.

MEBLE KACHEL, www.meblekachel.pl

Materac Aria. 7-strefowy model kieszeniowy w powrocie Aloe Vera, zapewniający sprężyste podparcie kregostłupa, komfort snu i higienę na lata.
Od 1269 zł, FDM FABRYKA DOBRYCH MATERACÓW, www.fdm.pl



MATERAC

KOKOSOWY CZY PIANKOWY?

Wybór odpowiedniego materaca do spania to decyzja, która wpływa na jakość snu, komfort kregostupa i codzienne samopoczucie. Wśród najczęściej wybieranych opcji znajdują się materace kokosowe i piankowe. Oba rozwiązania mają swoje zalety i zastosowanie – wszystko zależy od indywidualnych potrzeb użytkownika. Zastanawiasz się, jaki materac wybrać – kokosowy czy piankowy? W tym artykule porównujemy oba typy i wyjaśniamy, który sprawdzi się najlepiej w Twojej sypialni.

CZYM JEST KOKOS W MATERACU?

Kokos w materacu to naturalna warstwa wykonana z włókien łupiny orzecha kokosowego, połączonych lateksem. Tworzy ona sprężystą, przewiewną i od-

porną, na odkształcenia strukturę. Materac z kokosem jest twardszy niż modele wykonane tylko z pianki, dlatego polecany jest osobom preferującym stabilne, sztywne podłoże. Co ważne, kokos posiada właściwości antyalergiczne, antygrzybiczne i wspomaga cyrkulację powietrza we wnętrzu materaca.

CZY ISTNIEJĄ MATERACE WYŁĄCZNIE KOKOSOWE?

Warto zaznaczyć, że materace wykonane w 100% z kokosa praktycznie nie występują. Włókno kokosowe nie ma odpowiedniej sprężystości, dlatego stosuje się je jako dodatkową warstwę usztywniającą. Kokos w materacach najczęściej znajduje się między warstwami pianki lub lateksu – wzmacnia je i zwiększa trwałość. Jedynym przypadkiem, gdzie stosuje się czystą matę kokosową, są nakładki na materac (toppery). Nakładka kokosowa na materac pozwala szybko utwardzić zbyt miękką powierzchnię łóżka – to praktyczne rozwiązanie bez konieczności wymiany całego materaca.

DLACZEGO KOKOS W MATERACU JEST LATEKOSOWANY?

Warto wiedzieć, że w nowoczesnych materacach stosuje się kokos latekosowany, czyli włókna kokosowe poddane specjalnej obróbce, w której zostają one natryskiwane syntetycznym lateksem. Proces ten znacząco wzmacnia strukturę maty kokosowej, nadaje jej większą trwałość, elastyczność oraz odporność na kruszenie się. Dzięki warstwie lateksu materac z kokosem staje się również bardziej komfortowy w użytkowaniu i higieniczny, ponieważ powłoka lateksowa skutecznie ogranicza rozwój drobnoustrojów, grzybów i roztoczy.

Naturalna mata kokosowa bez lateksu może z czasem pylić, rozwarstwiać się i szybciej ulegać zużyciu, dlatego w nowoczesnych modelach niemal zawsze stosuje się właśnie wersję lateksowaną, która gwarantuje większą żywotność materaca i komfortowy, bezpieczny sen przez długie lata.

JAKI MATERAC JEST LEPSZY – PIANKOWY CZY KOKOSOWY?

Nie ma jednoznacznej odpowiedzi, ponieważ wybór zależy od preferencji, wagi ciała oraz ewentualnych



DESIGNED BY FREEPIK



Liliana Lampa wisząca
Japandi 45 cm. To dekoracyjny ma-
niest prostoty i rękodzielniczego
ducha w odcieniu écrú – nowocze-
sna, a jednocześnie zakorzeniona
w rzemieślniczych tradycjach.
PLANETA DESIGN,
www.planetadesign.pl



ADOBE STOCK



Toro Max. Materac lateksowy z warstwą kokosową. Zapewnia elastyczne, komfortowe i antyalergiczne podparcie ciała, a dedymowany pokrowiec Premium Jersey wspiera higienę snu. **Od 1269 zł, FDM FABRYKA DOBRZYCH MATERACÓW, www.fdm.pl**

MATERAC KOKOSOWY JEST ROZWIĄZANIEM TRWAŁYM, WYGODNYM I PRZYJAZNYM DLA ŚRODOWISKA

dolegliwości kregostupa. Materac piankowy jest elastyczny i bardzo komfortowy – świetnie dopasowuje się do ciała. Może być miękki, średnio twardy lub bardziej sprężysty – w zależności od rodzaju użytej pianki. Z kolei materac kokosowy oferuje wyższy poziom twardości i stabilności – doskonali dla osób z problemami ortopedycznymi, o większej wadze lub po prostu preferujących twardsze podłoże.

JAKI MATERAC WYBRAĆ?

Jeśli zależy Ci na twardym materacu, który długo zachowa swoje właściwości i nie będzie się zapadał – wybierz materac z warstwą kokosa. Świetnie sprawdzi się również u dzieci i młodzieży w okresie wzrostu, ponieważ zapewnia dobre podparcie dla kregostupa. Z kolei osoby szukające miękkości, otulenia i idealnego dopasowania do sylwetki będą bardziej zadowolone z wyboru materia piankowego, np. z pianki termoelastycznej (WISCO) lub wysokoelastycznej (HR).

KOKOS CZY PIANKA? A MOŻE... JEDNO I DRUGIE?

W praktyce najczęściej spotykane są materace łączące piankę z warstwą kokosa – dzięki temu uzyskujemy

kompromis pomiędzy elastycznością a twardością. Popularne są także materace lateksowo-kokosowe, które wyróżniają się sprężystością i doskonałą wentylacją.

KOKOS W MATERACU – EKOLOGICZNY WYBÓR

Zastosowanie włókien kokosowych w materacu to nie tylko kwestia komfortu, ale również świadomy wybór ekologiczny. Naturalny kokos, używany do produkcji mat kokosowych, pozyskiwany jest z łupin orzechów kokosowych, które są produktem ubocznym na plantacjach. Głównym celem tych upraw jest pozyskiwanie mleczka kokosowego i miąższu kokosa do celów spożywczych. Wykorzystując włókna z łupin, branża materacy ogranicza ilość odpadów i wspiera zrównoważoną produkcję. Dzięki temu materac kokosowy staje się rozwiązaniem nie tylko trwałym i wygodnym, ale także przyjaznym dla środowiska, wpisującym się w nowoczesne standardy ekologiczne.

PODSUMOWANIE

Zarówno materac piankowy, jak i materac z kokosem mają swoje zalety. Wybór zależy od Twoich indywidualnych oczekiwań, potrzeb zdrowotnych i preferencji. Jeśli cenisz komfort, miękkość i idealne dopasowanie – wybierz piankę. Jeśli stawiasz na naturalność, stabilność i trwałość – wybierz materac z kokosem lub top-per kokosowy. Najlepszy efekt często daje połączenie tych dwóch materiałów w jednym modelu.

Tekst: FDM Fabryka Dobrych Materacy, www.fdm.pl



DOBRY MATERAC – FUNDAMENT ZDROWEGO SNU

Dobry materac to inwestycja w zdrowie.

Pianka idealnie otula ciało, równomiernie rozkładając ciężar i wspierając regenerację mięśni. Kokos dodaje materacowi twardości i odporności, a także zwiększa przewietrzenie, co docenią alergicy. Hybrydy łączą obie te technologie, zapewniając równowagę między sprężystością a komfortem. Szukając z tego środka, warto kierować się nie tylko ceną, ale przede wszystkim wygodą i indywidualnymi potrzebami, bo to materac kształtuje dobry sen każdego dnia.

Magdalena Glowala,
FDM Fabryka Dobrych Materacy,
www.fdm.pl

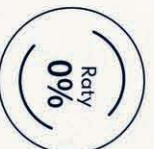


Chcemy o Twojej sen



REKLAMA

Kompleksowe wyposażenie Twojej sypialni
Zapraszamy do salonów stacjonarnych i na **FDM.pl**





URZĄDŹ SIĘ

FUNKCJONALNIE!

Sypialnia bardzo często pełni funkcję garderoby. Zwłaszcza gdy nie jesteśmy posiadaczami wielkiego domu lub mieszkania, ważny jest dla nas każdy centymetr powierzchni. Co najważniejsze, projekt zabudowy powinien zależeć od wielkości pomieszczenia i naszych potrzeb, nie bez znaczenia są tutaj również walory estetyczne.

Drzwi przesuwne Wooden Door. Wypełnienie pełne lub różnego rodzaju szkło. Drzwi zamawiane na wymiar, pełna personalizacja. Regał. Legno również zamawiany na wymiar i podlegający pełnej personalizacji. **RAUMPLUS, www.raumplus.pl**



Przeszklenia Lumi z panelami bocznymi i drzwiami podwieszonymi ze szkłem. W ciekawy sposób oddziela sypialnię od reszty mieszkania. System dostępny także w wersji z drzwiami uchylnymi i wtrykami z loftowymi szprosami. Wycena indywidualna.

KOMANDOR, www.komandor.pl

Apperia. Najnowszy model garderoby Raumplus. Sprawdzi się jako walk-in oraz regał w szafie wnękowej. W konfiguracji widocznej na zdjęciu model został zamknąłę drzwiami przesuwymi S1200Air. Mebel zamawiany jest na wymiar, zatem nie ograniczają nas sztywne szerokości modułów. Maksymalna wysokość zabudowy to nawet 262 cm.

RAUMPLUS, www.raumplus.pl




MEBLE NA WYMIAR - SEKRET WYGODNEGO MIESZKANIA

Wygodne mieszkanie to takie, w którym codzienność staje się prostszą. Dla jednych będzie to duża, miękka sofa i miejsce na rodzinne spotkania, dla innych – porządek i łatwy dostęp do wszystkich rzeczy. Kluczem jest dobre dopasowanie mebli do stylu życia domowników. Gotowe rozwiązania rzadko w pełni odpowiadają na potrzeby, dlatego warto postawić na meble na wymiar. Dzięki nim zyskujemy przestrzeń zaprojektowaną dokładnie pod siebie – szafy, w których wszystko ma swoje miejsce, kuchnię dostosowaną do przyzwyczajenia kulinarnych czy zabudowę, która łączy przechowywanie z funkcją dekoracyjną. Wygoda to też płynne poruszanie się po wnętrzu, brak nadmiaru i sprytne ukrycie rzeczy, które na co dzień mogłyby tworzyć bałagan. Funkcjonalne meble na wymiar sprawiają, że mieszkanie pracuje dla nas, a nie my dla niego.

Katarzyna Drabik, Dyrektor Marketingu Komandor, www.komandor.pl





ODPOWIEDNIA ZABUDOWA POMOŻE W ORGANIZACJI PRZESTRZENI

Lekki wizualnie, designerski regał w systemie Orto. Możliwość dowolnej kompozycji, w zależności od potrzeb. Mebel na wymiar, idealny do salonu, sypialni oraz garderoby. Produkt dostępny także w kolorze anody naturalnej. Wycena indywidualna.
KOMANDOR, www.komandor.pl

SYPIALNIE | wnetrzadomowi.pl

Pantograf Conero. Pozwala w pełni wykorzystać potencjał wysokiej garderoby. To opuszczany drążek, dzięki któremu ubrania z górnych partii szafy stają się łatwo dostępne i wygodne w użytkowaniu.
PEKA, www.peka.pl

System szaf Stor. Meble dostępne od ręki z efektem zabudowy na wymiar. Przesuwno-składane drzwi, podświetlenie LED z czujnikiem ruchu, czy system cichego domykania zapewniają komfort. Różne wymiary oraz pakiety wyposażenia i akcesoria pozwalają na maksymalne wykorzystanie przestrzeni oraz dopasowanie do indywidualnych potrzeb.
VOX, www.vox.pl





szafy | garderoby | kuchnie | meble na wymiar | przeszklenia


Zaprojektuj swój mebel. Pobierz aplikację



www.komandor.pl
www.designer.komandor.pl


Polecane PRODUKTY

Zastanawiasz się, jak wyposażać swoje wnętrze i otoczenie domu? Przygotowaliśmy dla Ciebie szeroką gamę propozycji.



Realizacja posadzki z kwarcytu 448 i konglomeratu 2025.

Wyjątkowa realizacja z naturalnego kamienia. Siatkanie dobrane i przesiekcionowane płyty kamienne, dostępne w bogatej gamie lakur i kolorów, urzekają pięknem oraz spełniają oczekiwania nawet najbardziej wymagających klientów.
HODER, www.hoder.eu




Satellite.

Kolekcja lamp o cylindrycznej formie w trzech rozmiarach i czterech kolorach. Dostępne w formie plafonów i lamp wiszących. Każdy wariant do wyboru w czterech kolorach: bielej, czerni oraz dwóch odcieniach szarości – siłk gray i umbra gray.
Od 359 zł. NOWODVOPRSKI LIGHTING,
www.nowodvorski.com



Mellow. Nowa kolekcja mebli łazienkowych łącząca ponadczasowy design z funkcjonalnością. Wyróżnia ją minimalistyczna forma, wysoka jakość wykonania i możliwość personalizacji. Idealna do łazienki z nutą luksusu. Dostępna w kolorach: tume mat i biały połysk, tylko w salonach Elements.
ELEMENTS, www.elements-show.pl



USPA 6635. Nowoczesna deska myjąca z funkcją bidetu, oferująca precyzyjną higienę dzięki regulowanemu strumieniowi i temperaturze wody. Wyposażona w zdalny pilot, podgrzewaną deskę i nocne podświetlenie dla komfortu o każdej porze dnia i nocy.
BIOBIDET, www.biobidet.pl



Bryza IP54.


Gniazdko hermetyczne z podwyższoną szczelnością – chronią przed pyłem i wodą z każdej strony. Idealne do garażu, warsztatu czy altany. Trwałe, estetyczne i bezpieczne.
KOS, www.kos.pl



Podłogi drewniane Prodexpol. Podłogi drewniane ułożone w jodełkę wciąż cieszą się dużą popularnością, przede wszystkim wśród amatorów klasycznych rozwiązań. Doskonale pasują praktycznie do każdego wnętrza, ślącąc się klasycznym elementem aranżacji.
PRODEXPOL, www.prodexpol.pl



Stoneware Blush. Zmysłowa jak msiścieje różu kolekcja, urzeka ciepymi tonami różowego różu subtelnym szkliwem reaktywnym, które podczas wypału ma miejsce na każdym naczyń niepowtarzalne, ograniczone desenie. To ceramika, która mówi językiem emocji, kobiecia, delikatna, a jednocześnie twała i praktyczna. Zapieklamowana na każdą okładkę od porannego śniadania, po kolację przy świecach.
LUBIANA, www.porcclanapl



Biokominiek INCYRCLE 2SIDE Stand.


To nowoczesne rozwiązanie, które łączy elegancki design z funkcjonalnością. Dwustronna konstrukcja pozwala cieszyć się ogniem z dwóch perspektyw, tworząc przytulną atmosferę w każdym wnętrzu czy pod zadaszonym tarasem.
INFIRE, www.infire.pl



Dali Kupid. Kolumny hi-fi, które łączą skandynawski design z autentycznym brzmieniem. Kompaktowe, proste w obsłudze i dostępne w pięciu stylowych wykończeniach – od klasycznego Black Ash po odważny Chili Blue – wnoszą do wnętrza zarówno charakter, jak i muzykę w jakości hi-fi, dostępną dla każdego. DALI, www.saloncydenon.pl



Drzwi WERBENA 2. To wyjątkowe połączenie elegancji i prostoty, które wpisuje się w najnowsze trendy aranżacyjne. Wykonane w wykończeniu PREMIUM lub GPL, charakteryzują się gładką powierzchnią, która przyciąga wzrok swoim subtelną elegancją. ERKADO, www.erkado.pl




Zestaw Opti Set 130. Akwarium o pojemności 130 l pozwala na tworzenie przestrzennych, podwodnych kompozycji. Idealnie przetrzyszcza szkło typu opti zacięta granie między sobą a podwodnym światłem. Zestaw z dopasowaną kolorystycznie szafką występuje w białej, czarnej i szarej. AQUAEL, www.aquael.pl



Kolekcja mebli łazienkowych Senti Costano. Zachwyca rufowanymi frontami, które nadają jej unikalnego i dekoracyjnego charakteru. Matowe wykończenie podkreśla elegancję, a system cichego domykania gwarantuje wygodę i bezpieczeństwo. KOMFORT, www.komfort.pl



Corner Space Plus. Zamienia szafkę narożną w pełni funkcjonalne rozwiązanie. Wysuwane półki zapewniają wygodę i porządek, a eleganckie wykończenia – białe szkle i czerń z drewnem – dodają ludzmi stylu. REJS, www.erajs.eu



Podwieszane ceramiczne zlewomylwaki Franke Kubusx Fraceram. Łączą elegancję i trwałość. Montowane pod blatem, niemal niewidoczne, odporne na temperatury i zarysowania. Dostępne w 4 wykończeniach, pasują do szafek 50–80 cm. Uzupełnij je akcesoria: deska, rolnik i suszarka. FRANKE, www.franke.pl



Drzwi zewnętrzne - model z aplikacją R02. Nowa interpretacja klasyki, jego subtelne przesłknięcie nawiązuje lekkość oraz delikatnego, angielskiego charakteru, definiując nowoczesne spojrzenie na tradycyjną formę. To wyjątkowy detal, który znacząco poszerza możliwości aranżacyjne pałacek kochotów i różnym wariantom przesłklen. STALPRODUKT - ZAMOŚĆ, www.stalprodukt.com.pl



Dovre Saga. Seria pieców Saga o połączenie tradycji i nowoczesności. Design urządzeń nawiązuje do klasycznych kominków. Wyposażone w najnowocześniejsze systemy związane z czystością spalania oraz utrzymaniem czystości szp. Dzięki temu minimalizowały jest wpływ na środowisko przy zachowaniu możliwie najwyższej wydajności. KOMINKI DOVRE, www.dovre.com.pl



Drzwi Tago. Elegancją zamknięcia w funkcjonalnej formie. Dostępne są w wersji pełnej, doskonale pasującej do nowoczesnych aranżacji, a także w wariantach z lustrem, które dodaje wnętrzu lekkości, odbija światło i optycznie powiększa przestrzeń. To idealny wybór do gabinetów czy przedpokoi. VOSTER, www.voster.pl

POLECCANE ADRESY

TARONISKO RÓŻNOCI

90DESIGN www.90design.pl
ALPASTY www.alpasty.pl
AURORA www.auroarts.pl
AQUAEL www.aquael.pl
BELIANI www.beliani.pl
BLACK RED WHITE www.brw.pl
BLOW UP DESIGN www.blowupdesign.pl
BONAMI www.bonami.pl
BORNIK www.bornik.pl
CALVADO www.calvado.com
COMFORT4U www.comfort4u.eu
CORAMI www.coram.pl
COSTWAY www.costway.pl
CZERWONA MASZYNA www.czerwonamaszyna.pl
DEKORACJA DOMU www.dekoracja domu.pl
DEKORA www.dekora.pl
DEKORAN HOME www.dekoranhome.pl
DELONGHI www.delonghi.com
DENON www.saliorydenon.pl
DESIGNO www.designo.pl
DOKWADRAT www.dkwadrat.pl
EDINOS www.edinos.pl
EFEKCIARNA www.efekciarna.pl
EMAKO www.emako.pl
ERKADO www.erkadopl
FABRYKA FORM www.fabrykaform.pl
FABRO www.fakro.pl
FDM www.fdm.pl
FIDE www.fide.pl
GARDEN LIVING www.gardenliving.pl
GARNIECKI www.garniecki.pl
HODER www.hoder.eu
HOMEROU www.home-you.com
HOMILA www.homila.com.pl
HORMANN www.hormann.pl
HURTOWNIA AMGIFTS POLSKA www.amgifs.pl
IKEA www.ikea.pl
IZAPOL www.izapol.pl
JYSK www.jysk.pl
KAREL www.karelsnop.pl
K&E HOME www.kaehome.com.pl
KIK www.kik.pl
KOMANDOR www.komandor.pl
KOMFORT www.komfort.pl
KROSNO www.krosno.com.pl
LAMPA LAMPY www.lampalampy.pl
LE PIUKA www.lepuka.pl
LEROY MERLIN www.leroymerlin.pl
LEDKENOVY www.ledkenovy.pl
LOVESIMPLE CREATIONS www.lovesimple.pl
MANTION POLSKA www.mantion.pl
MARCIN DEKOR www.marcindekor.com.pl
MESMERIC www.mesmeric.com
MIDSTY www.midsty.com
MILDO HOME www.mildohome.pl
NESLING www.nesling.pl
NG DESIGN www.ngdesign.pl
OKPOL www.okpol.pl
PLANETA DESIGN www.planetadesign.pl
POLSKA GRUPA PORCELANOWA www.porcehana.pl
PIFA DESIGN www.pifadesign.pl
RAUMPLUS www.raumplus.pl
REHAU www.rehau.com.pl
ROBETS www.robets.pl

ROSENTHAL www.rosenthal.pl
SALONY AGATA www.agatameble.pl
SELSEY www.selsey.pl
SF-MEBLE www.sfmeble.pl
SKLEP LUBIANA www.sklep.lubiana hurt.pl
STADLER FORM www.stadler-form.pl
TAKE ME HOME www.takehome.pl
TOSHIBA www.toshiba-hn.pl
VILLA ITALIA www.villaitalia.pl
VIVE www.vivethome.pl
WESTWING NOW www.westingnow.com
YESTERSEN www.yesteresen.com

AGO

AMICA www.amica.pl
BOSSCH www.bosch-home.pl
CANDY www.candy.pl
Dyson www.dyson.pl
ELECTROLUX www.electrolux.pl
FRANKE www.franke.pl
GORENJE www.gorenje.pl
HAIER www.haier-europe.com/pl
HISENSE www.hisense.pl
HOOVER www.hoover.pl
MELITTA www.melitta.pl
MIELE www.miele.pl
PHILIPS www.philips.pl
SAWSJUNG www.sawsjung.com
SIEMENS www.siemens-home.bsh-group.com/pl
SMG www.smg.pl
SOLGARZ www.solgarz.eu
TEKA www.teka.com/pl
WESTROST www.teka.com/pl

KUCHNIA

ALVEUS www.alvetew.pl
AMX www.amx.pl
BLINA [www.blina.com
COMTOR \[www.comtor.pl\]\(http://www.comtor.pl\)
FRANKE \[www.franke.com\]\(http://www.franke.com\)
GTV \[www.gtv.com.pl\]\(http://www.gtv.com.pl\)
HÄFEL \[www.haefel-systemy.pl\]\(http://www.haefel-systemy.pl\)
HETTICH \[www.hettich.com\]\(http://www.hettich.com\)
JUAN \[www.juan.pl\]\(http://www.juan.pl\)
KRISPOL \[www.krispol.pl\]\(http://www.krispol.pl\)
KITCHINOX \[www.kitchenox.pl\]\(http://www.kitchenox.pl\)
LAVEO \[www.laveo.pl\]\(http://www.laveo.pl\)
NOLTE \[www.nolte.pl\]\(http://www.nolte.pl\)
PEKA \[www.peka.pl\]\(http://www.peka.pl\)
REJS \[www.rejs.eu\]\(http://www.rejs.eu\)
TRIS \[www.trisgrefiera.com\]\(http://www.trisgrefiera.com\)](http://www.blina.com)

NA SZKALE I PODŁOGI

ARBITON www.arbiton.pl
BALITIC WOOD [www.baliticwood.pl
BEL-POL \[www.bel-pol.pl\]\(http://www.bel-pol.pl\)
CAPAROL \[www.caparol.pl\]\(http://www.caparol.pl\)
CERAMICA LINDONE \[www.ceramicalindone.com.pl\]\(http://www.ceramicalindone.com.pl\)
CERAMIKA PARADIZ \[www.paradiz.com\]\(http://www.paradiz.com\)
CERAMISTIC \[www.ceramicistic.com\]\(http://www.ceramicistic.com\)
CHAPEL PARKET \[www.chapelparke.pl\]\(http://www.chapelparke.pl\)
CHENE \[www.chene.pl\]\(http://www.chene.pl\)
DLH \[www.dlh.pl\]\(http://www.dlh.pl\)
DRE \[www.dre.pl\]\(http://www.dre.pl\)](http://www.baliticwood.pl)

ELIUSSE www.eliusse.pl
ELABRICK BY EASTLITH www.elabrickbyeastlith.pl
ELKAMINO DOM www.elkamindom.pl
FINISHPARKET www.finishparke.com.pl
INNE TAPETY www.innetapey.pl
KOMFORT www.komfort.pl
KRONOSPAN www.kronospan.pl
LAKMA www.lakma.pl
MARBUR DULEMBA www.marbur-dulemba.pl
MODEE www.modee.eu
MURASPEC www.muraspec.pl
OPROZNO www.oproczno.eu
PORTA www.porta.com.pl
QUICK STEP www.quick-step.com.pl
RAW DECOR www.rawdecor.pl
REMAIERS www.remaiers.pl
TAPETUJ.PL www.tapetuj.pl
TAPETUJEMY www.tapetujemy.pl
TAPMAP www.tapmap.pl
TIKKURILA www.tikkurila.pl
UBERZ SWOJE SCIANY www.ubierzswojesciany.pl
VOSTER www.voster.pl
WINEO www.wineo-polska.pl
WISANI www.wisani.pl

CERAMIKI I ABIAKTURA

AQUATEC www.aquatec.pl
AMALATURA KRĄKÓW www.grupa-amalatura.com
BERNSTEIN www.bernstein-lazienka.pl
BIOBIDET www.biobidet.pl
CERSANIT www.cersanit.com.pl
DEANTE www.deante.pl
ELEMENTS www.elements-show.pl
EMPORIA www.emporialazienki.pl
FERRO www.ferro.pl
GEBERIT www.geberit.com
HIDROGAN www.hydrusan.eu
IDEAL STANDARD www.idealstandard.pl
KERNI www.kerni.pl
K&A KAMATURA www.ka.pl
KLUDI www.kludi.com.pl
LUKUM www.lukum.pl
OLTEMS www.oltems.com
RADAWAY www.radaway.pl
RAVAK www.ravak.pl
RAWON www.rawon.pl
RHO www.rho.pl
ROMAL www.romalbathrooms.com
SANIPLAST www.saniplast.pl
SANSWISS www.sanswiss.com
TECE www.tece.pl

OSWIETLENIE

ABDANT www.abdant.pl
AOFORMI www.aoform.com
BIHOME www.bihome.pl
COSMOLIGHT www.cosmolight.pl
KANLUX www.kanlux.com
KONTAKT SIMON www.kontakt-simon.pl
KOS www.kos.pl
LWLOD www.lwlopoliska.com
LUMIGO www.lumigo.pl
NOWODORSKI LIGHTING www.nowodorski.com
OSPEL www.ospel.com.pl
SKLUM www.sklum.com



3/40/2025



WYDAWNICA

WYDAWNICTWO DOBRY DOM

35-302 Rzeszów, ul. Wzrostowa Romaniszuka 6
tel. 17 852 82 20
www.wnetrzadomow.pl, www.grupadobydom.pl

REDAKCJA

redakcja@wydawnictwodobrydom.pl
tel. 509 395 396

REKLAMA

reklama@wydawnictwodobrydom.pl
tel. 669 446 464

SPRZEDAŻ CZASOPISM

www.prasaonline.pl
tel. 601 213 376

KOLOR Z OKŁADKI

PANTONE® Dainson PC-1716 TCX

ZDJĘCIE Z OKŁADKI

Shutterstock

© COPYRIGHT BY WYDAWNICTWO DOBRY DOM 2025
Opisowanie graficzne i merytoryczne magazynu stanowi własność wydawcy. Koprowanie oraz wykorzystywanie w jakikolwiek sposób materiałów bez pisemnej zgody wydawcy jest zabronione.
Wydawca nie odpowiada za treść reklam oraz artykułów sponsorowanych zamieszczonych w katalogu.
Ceny prezentowanych produktów są aktualne w okresie redagowania pisma (wrzesień 2025).

W przypadku kontaktu z redakcją informujemy, iż Administratorem danych osobowych jest Wydawnictwo Dobry Dom z siedzibą w Rzeszowie przy ulicy Wzrostowa Romaniszuka 6.
Możesz zapoznać się z naszą polityką prywatności, która znajduje się pod adresem [www.grupadobydom.pl/politykaprivatnosci](http://www.grupadobydom.pl/politykaprywatnosci)

ZNAJDZIESZ NAS NA:



<https://www.facebook.com/@wnetrzadomow.pl>



<https://www.instagram.com/wnetrzadomow.pl/>

www.wnetrzadomow.pl

Wnętrza domów dostępne są w wersji cyfrowej na mymediabox.pl

MEDIA CARRIER Solutions

PRODUCENT PŁYTEK

na ściany | podłogi | tarasy | schody | parapety



tel. +48 46 856 40 40 | tel. +48 602 292 707

biuro@elkaminodom.pl | www.elkaminodom.pl

Elkamino Dom

TU POWSTAJĄ wyjątkowe łazienki

Kolekcja mebli
CALUNA



Salony łazienek ELEMENTS

- BYDGOSZCZ, ul. Hermanna Frankiego 1 • GDAŃSK, ul. Przywidzka 4 • GŁIWICE, ul. Uszczyka 3 • GŁIWICE, ul. Pszczyńska 192 • KIELCE, ul. Krakowska 287A
- KŁODZKO, ul. Zająca 4 • KOSZALIN, ul. Franciszkańska 22 • KOSZALIN, ul. Żytnia 9 • KRAKÓW/MODLINCZYK, ul. Instalatorów 1
- ŁÓDŹ, ul. Papiernicza 5 • OPOLE, ul. Budowlanych 44B • POZNAŃ/SWADELM, ul. św. Mikołaja 9 • RZESZÓW, ul. Stanisława Trembeckiego 58 • SZCZECIN/WARZYMICE 200
- TORUŃ, ul. Polna 105 • WARSZAWA, ul. Elektrykowa 2, bud. B, paw. 1 • WARSZAWA/SĘKOCIŃNOWY, ul. Krakowska 57 • WROCŁAW, ul. Bolesława Krzywoustego 82-86