



10000 ENGLISH WORDS & PHRASES



*1000 najważniejszych słów i zwrotów
po angielsku*

Jakość gwarantuje wydawnictwo **Colorful MEDIA**

NOWE WYDANIE SPECJALNE **Italia** *Mi piace!*



kiosk.colorfulmedia.pl

Językowo najlepsi!



KUP TERAZ

INSIDE 54/2026

4

17

24

LISTA SŁÓWEK, MP3 ORAZ WORKSHEET

DO POBRANIA
ZE STRONY
ENGLISHMATTERS.PL



Pobierz i wydrukuj listę słówek w dwóch wersjach: w jednej uzupełniasz polskie tłumaczenia słówek, w drugiej – angielskie.



Pobierz wszystkie nagrania mp3 za jednym razem.



kod: 3ss

Witaj w magazynie *1000 słówek i zwrotów w języku angielskim!* To praktyczny przewodnik, dzięki któremu krok po kroku poznasz najważniejsze wyrażenia potrzebne w codziennych rozmowach – od prostych powitań, przez grzecznościowe zwroty, aż po przydatne konstrukcje w różnych sytuacjach. Każda strona łączy angielskie słowa i zwroty z polskimi tłumaczeniami, a dodatkowe objaśnienia i przykłady pomogą Ci łatwiej je zapamiętać i od razu wykorzystać w praktyce.

Jak korzystać z magazynu?

- Czytaj i powtarzaj – głośne powtarzanie po angielsku utrwala poprawną wymowę i rytm języka.
- Ucz się blokami tematycznymi – każdy dział obejmuje słówka i zwroty związane z konkretnym tematem, co ułatwia ich naturalne używanie.
- Wracaj do przykładów – mini dialogi i wskazówki pomogą Ci używać słówek w praktyce i uniknąć typowych błędów.
- Rób krótkie powtórki – zamiast uczyć się wszystkiego naraz, wracaj do materiału codziennie na kilka-kilkanaście minut.
- Stosuj w praktyce – używaj nowych słówek w notatkach, wiadomościach czy rozmowach – nawet jeśli są to proste zdania.
- Skanuj kody QR – przy wielu słówkach/zwrotach znajdziesz kody QR, które przeniosą Cię do nagrań z poprawną wymową. Dzięki nim możesz uczyć się nie tylko znaczenia, ale też naturalnego akcentu i intonacji.

Ten magazyn został przygotowany tak, aby nauka była łatwa, przyjemna i skuteczna – bez wkuwania, a poprzez praktyczne używanie języka.

Happy reading!

- 4 **PODSTAWY**
- 6 **CZASOWNIKI**
- 8 **PRZYMIOTNIKI**
- 10 **LICZEBNIKI**
- 12 **KOLORY**
- 13 **CZAS**
- 17 **DOM**
- 19 **ZAKUPY**
- 22 **JEDZENIE**
- 24 **CZŁOWIEK**
- 30 **ZDROWIE I CHOROBY**
- 32 **RODZINA I RELACJE**
- 34 **EMOCJE**
- 35 **EDUKACJA**
- 37 **PRACA**
- 39 **CZAS WOLNY**
- 40 **PODRÓŻE**
- 44 **ZWIERZĘTA**
- 46 **KRAJOBRAZ I POGODA**
- 47 **TECHNOLOGIA**

ENGLISH MATTERS

magazyn dla uczących się
języka angielskiego
dwumiesięcznik

Redakcja:
ul. Lednicka 23, 60-413 Poznań
redakcja@colorfulmedia.pl
tel. 61 833 63 28,

**Colorful
MEDIA**

Wydawca: ul. Lednicka 23,
60-413 Poznań, colorfulmedia.pl

Redakcja nie ponosi odpowiedzialności za treść ogłoszeń i reklam.

Redaktor naczelna
Hanna Danielczak-Ziadi

Autor
Kamil Drożdżyk

Korekta
Graham Crawford

Czytelnik testowy
Jakub Nowak

Nagrania MP3
Graham Crawford

Studio DTP
Sławomir Kinal
Michał Sobański

Projekt okładki:
Marta Olejniczak

Dział reklamy:
tel. 663 242 433
reklama@colorfulmedia.pl

Dział prenumeraty:
prenumerata@colorfulmedia.pl
tel. 61 833 63 28, 663 24 24 33

Product manager:
Karolina Mazurkiewicz
kom. 663 242 433
k.mazurkiewicz@colorfulmedia.pl



Dołącz do nas na:
facebook.com/ematters

epresa.pl d0c52f5922

Skanując kod QR w magazynie szybko i bez podawania naciśniętej przycisku MP3 na swoim smartfonie! Wystarczy skorzystać z aplikacji "aparatus" - obiektyw należy skierować na kod. Przy starszych wersjach systemów Android czy iOS, należy pobrać odpowiednią darmową aplikację. Znajdziesz ją pod adresem: www.colorfulmedia.pl/czytnik



kod: 3ss

1 yes | tak

2 no | nie

3 maybe | może

4 I | ja

5 you | ty

6 he | on

7 she | ona

8 it | ono

9 we | my

10 you | wy

11 they | oni, one

12 what | co

13 who | kto

14 where | gdzie

15 when | kiedy

16 how | jak

17 why | dlaczego

18 right | prawo

19 left | lewo

20 up | góra

21 down | dół

22 to be | być

23 to have | mieć

24 to go | iść

Podstawy

yes – tak
 no – nie
 maybe – może
 I – ja
 you – ty
 he – on
 she – ona
 it – ono
 we – my
 you – wy
 they – oni, one

what – co
 who – kto
 where – gdzie
 when – kiedy
 how – jak
 why – dlaczego
 right – prawo
 left – lewo
 up – góra
 down – dół

Yes, No

W języku angielskim możemy odpowiadać na pytania zamknięte na trzy sposoby.

Are you from Poland?

Jesteś z Polski?

Możemy odpowiedzieć tylko jednym słowem:

Yes. **No.**

Tak. Nie.

Ta wersja może być jednak nieco zbyt lakoniczna. Grzeczniej jest odpowiedzieć tzw. short answer, czyli krótką odpowiedzią, która jednak jest pełnym zdaniem:

Yes, I am.

Tak, jestem.

No, I'm not.

Nie, nie jestem.

Trzecia możliwość to połączenie krótkiej odpowiedzi z dopełnieniem zadanego nam pytania. W mowie potocznej jest ona używana rzadziej, ale wśród ludzi uczących się języka jest to częsty wybór, ponieważ pozwala utrwalić układanie pełnych, nieco dłuższych zdań.

Yes, I am from Poland.

No, I'm not from Poland.

Tak, jestem z Polski.

Nie, nie jestem z Polski.





Zaimki osobowe w dopełnieniu

Zaimki osobowe w dopełnieniu to część mowy, której używamy – jak wskazuje ich nazwa – w dopełnieniu zdania, zazwyczaj po czasowniku. Zacznijmy od przykładu po polsku:

On zrobił jej śniadanie.

W powyższym zdaniu słowo „jej” jest zaimkiem osobowym w dopełnieniu. Występuje po czasowniku i odpowiada na pytanie „komu?”

Przyjrzyjmy się zaimkom osobowym w formie dopełnienia w angielskim:

Zaimek osobowy	Zaimek osobowy w dopełnieniu
I – ja	me – mnie, mi, mną
you – ty	you – tobie, ci, tobą, ciebie
he – on	him – jemu, jego, nim
she – ona	her – jej, niej, nią
it – ono	it – temu, tym
we – my	us – nam, nas, nami
you – wy	you – wam, was, wami
they – oni	them – im, ich, nich, nimi

Jak widać, zaimki osobowe w dopełnieniu odpowiadają na pytania: *komu? czemu? z kim? z czym? o kim? o czym? dla kogo?*

Utrwalmy zaimki osobowe w formie dopełnienia kilkoma zdaniami:

You made me breakfast. Thanks.
Zrobiłeś mi śniadanie. Dzięki.

They went there without you.
Oni poszli tam bez ciebie/was.

She brought him a cookie.
Ona przyniosła mu ciasteczko.

He sent her a letter.
On wysłał jej list.

They talked about us all night.
Całą noc o nas rozmawiali.

I saw them at the park.
Widziałem ich w parku.

25 to run | biegać

26 to do | robić

27 to see | widzieć

28 to hear | słyszeć

29 to speak | mówić

30 to eat | jeść

31 to drink | pić

32 to like | lubić

33 to love | kochać

34 to hate | nienawidzić

35 good | dobry

36 bad | zły

37 big | duży

38 small | mały

39 heavy | ciężki

40 light | lekki

41 short | krótki

42 long | długi

43 new | nowy

44 young | młody

45 old | stary

46 easy | łatwy

47 difficult | trudny

48 hard | twardy



kod: 3ss

49 beautiful | piękny

50 ugly | brzydki

51 average | średni

52 interesting | interesujący

53 boring | nudny

54 smart | mądry

55 stupid | głupi

56 fast | szybki

57 slow | wolny

58 this | ten, ta, to

59 that | tamten, tamta, tamto

60 these | te

61 those | tamte

62 zero | zero

63 one | jeden

64 two | dwa

65 three | trzy

66 four | cztery

67 five | pięć

68 six | sześć

69 seven | siedem

70 eight | osiem

71 nine | dziewięć

72 ten | dziesięć

Czasowniki

to be – być**to have** – mieć**to go** – iść**to run** – biegać**to do** – robić**to see** – widzieć**to hear** – słyszeć**to speak** – mówić**to eat** – jeść**to drink** – pić**to like** – lubić**to love** – kochać**to hate** – nienawidzić

Formy czasowników

Podobnie jak polskie, angielskie czasowniki zmieniają formę w zależności od tego, czy odnoszą się do przeszłych, teraźniejszych czy przyszłych czynności.

Czasowniki w bezokoliczniku

Czasowniki w bezokoliczniku to czasowniki w swojej podstawowej formie – takiej, w której znajdziemy je w słowniku. Czasowników w bezokoliczniku (ale bez słowa „to”) używamy, formułując zdania w czasie Present Simple.

I like tea.

Lubię herbatę.

I run every day.

Codziennie biegam.

I don't eat chocolate.

Nie jem czekolady.

Czasowniki z końcówką -ing

Czasowników z końcówką -ing używamy w czasach Continuous, np. w Present Continuous, czyli czasie gramatycznym, który pozwala nam mówić o bieżących, ciągłych wydarzeniach.

I can't talk right now. I'm eating.

Nie mogę teraz rozmawiać. Jem.

Are you doing anything right now?

Robisz coś teraz?

She's going to the shop at the moment.

Ona właśnie idzie do sklepu.



kod: 3ss

Czasowniki w czasach przeszłych

Czasowniki regularne przyjmują w czasach przeszłych formę z końcówką -ed. Czasowniki nieregularne (czyli takie, których odmiana w czasie przeszłych jest nieregularna) dzielimy dodatkowo na drugą i trzecią formę. Drugiej formy używa się w czasie Past Simple, a trzeciej w czasach Perfect.

He ate breakfast at 7 am.

odmiana czasownika nieregularnego: **eat, ate, eaten**
Zjadł śniadanie o siódmej rano.

She had a dog a few years ago.

odmiana czasownika nieregularnego: **have, had, had**
Kilka lat temu miała psa.

I liked watching TV when I was a child.

odmiana czasownika regularnego: **like, liked**
Lubiłem oglądać telewizję, gdy byłem dzieckiem.

Czasowniki z operatorem will

Mimo że forma czasowników w czasie przyszłym prostym Future Simple się nie zmienia i pozostają one bezokolicznikami, należy dodać do nich operator „will”, który w niektórych zdaniach możemy przetłumaczyć jako „będzie”.

He will drink his coffee soon.

On wkrótce wypije swoją kawę.

She will love the gift.

Ten prezent bardzo się jej spodoba.

My mum will speak at the city hall today.

Moja mama będzie dzisiaj przemawiać w ratuszu.

73 eleven | jedenaście

74 twelve | dwanaście

75 thirteen | trzynaście

76 fourteen | czternaście

77 fifteen | piętnaście

78 sixteen | szesnaście

79 seventeen | siedemnaście

80 eighteen | osiemnaście

81 nineteen | dziewiętnaście

82 twenty | dwadzieścia

83 thirty | trzydzieści

84 forty | czterdzieści

85 fifty | pięćdziesiąt

86 sixty | sześćdziesiąt

87 seventy | siedemdziesiąt

88 eighty | osiemdziesiąt

89 ninety | dziewięćdziesiąt

90 hundred | sto

91 thousand | tysiąc

92 million | milion

93 billion | miliard

94 number | liczba

95 digit | cyfra

96 to add | dodawać





kod: 3ss

97 to subtract | odejmować

98 plus | plus

99 minus | minus

100 negative number | liczba ujemna

101 half | połowa

102 many | dużo

103 most | większość

104 little (dla rzeczowników niepoliczalnych), few (dla policzalnych) | mało, niewiele

105 white | biały

106 beige | beżowy

107 yellow | żółty

108 orange | pomarańczowy

109 red | czerwony

110 pink | różowy

111 light blue | błękitny

112 blue | niebieski

113 navy blue | granatowy

114 purple | fioletowy

115 green | zielony

116 brown | brązowy

117 grey | szary

118 black | czarny

119 Monday | poniedziałek

Przymiotniki

good – dobry
bad – zły
big – duży
small – mały
heavy – ciężki
light – lekki
short – krótki
long – długi
new – nowy
young – młody
old – stary
easy – łatwy
difficult – trudny
hard – ciężki, twardy

beautiful – piękny
ugly – brzydki
average – średni
interesting – interesujący
boring – nudny
smart – mądry
stupid – głupi
fast – szybki
slow – wolny
this – ten, ta, to
that – tamten, tamta, tamto
these – te
those – tamte

Stopniowane przymiotników

Podobnie jak polskie, angielskie przymiotniki możemy stopniować. Jest to przydatne, gdy opisujemy stopień natężenia cechy albo porównujemy różne rzeczy lub osoby.

Krótkie przymiotniki stopniujemy w taki sposób:

Stopień wyższy: stopień równy + **-er**
 Stopień równy: **long** – długi
 Stopień wyższy: **longer** – dłuższy

Stopień najwyższy: **the** + stopień równy + **-est**
 Stopień równy: **short** – krótki
 Stopień wyższy: **shorter** – krótszy
 Stopień najwyższy: **the shortest** – najkrótszy

Uwaga: Kiedy stopniowany wyraz jednosylabowy kończy się pojedynczą samogłoską, po której następuje pojedyncza spółgłoska, podwajamy ostatnią spółgłoskę.

Stopień równy: **big** – duży
 Stopień wyższy: **bigger** – większy
 Stopień najwyższy: **the biggest** – największy

Dłuższe przymiotniki stopniujemy w inny sposób:

Stopień wyższy: **more** + stopień równy
 Stopień równy: **boring** – nudny
 Stopień wyższy: **more boring** – nudniejszy

Stopień najwyższy: **the** + **most** + **stopień równy**
 Stopień równy: **interesting** – interesujący
 Stopień wyższy: **more interesting** – bardziej interesujący
 Stopień najwyższy: **the most interesting** – najbardziej interesujący

Wyjątki
 Pewnych przymiotników nie stopniujemy zgodnie ze wspomnianymi zasadami. Oto one:

good – **better** – **the best**
 dobry – lepszy – najlepszy

bad – **worse** – **the worst**
 zły – gorszy, najgorszy

far – **further** – **the furthest**
 daleki – dalszy – najdalszy



kod: 3ss

Porównania

Przymiotniki i ich stopniowanie pozwalają nam na układanie zdań porównawczych. Przyjrzyjmy się najczęstszym konstrukcjom, dzięki którym możemy mówić o różnicach i podobieństwach.

as + stopień równy + **as**
tak + przymiotnik + jak

My dad is as tall as my uncle.
Mój tata jest tak wysoki jak mój wujek.

not as + stopień równy + **as**
nie tak + przymiotnik + jak

I'm not as smart as my sister.
Nie jestem tak mądry jak moja siostra.

stopień wyższy + **than**
przymiotnik + niż

She's younger than Phil.
Ona jest młodsza od Phila.

120 Tuesday | wtorek

121 Wednesday | środa

122 Thursday | czwartek

123 Friday | piątek

124 Saturday | sobota

125 Sunday | niedziela

126 January | styczeń

127 February | luty

128 March | marzec

129 April | kwiecień

130 May | maj

131 June | czerwiec

132 July | lipiec

133 August | sierpień

134 September | wrzesień

135 October | październik

136 November | listopad

137 December | grudzień

138 spring | wiosna

139 summer | lato

140 autumn | jesień

141 winter | zima

142 day | dzień

143 morning | rano/ranek

MINI DIALOG

Dave: Is the movie more interesting than the book?
Czy film jest ciekawszy od książki?

Anne: No. It's as boring as the book.
Nie. Jest tak samo nudny jak książka.

Dave: So, is the movie bad?
Więc czy film jest zły?

Anne: It's the worst movie I've ever seen.
To najgorszy film, jaki kiedykolwiek widziałam.





kod: 3ss

144 noon | południe

145 afternoon | popołudnie

146 evening | wieczór

147 night | noc

148 midnight | północ

149 the day before yesterday
| przedwczoraj

150 yesterday | wczoraj

151 today | dziś

152 tomorrow | jutro

153 the day after tomorrow
| pojutrze

154 second | sekunda

155 minute | minuta

156 hour | godzina

157 week | tydzień

158 weekend | weekend

159 month | miesiąc

160 year | rok

161 to wake up | budzić się

162 to get up | wstać

163 to brush teeth | myć zęby

164 to put on make-up | nakładać
makijaż165 to use the toilet | korzystać
z toalety

Liczebniki

zero – zero
one – jeden
two – dwa
three – trzy
four – cztery
five – pięć
six – sześć
seven – siedem
eight – osiem
nine – dziewięć
ten – dziesięć
eleven – jedenaście
twelve – dwanaście
thirteen – trzynaście
fourteen – czternaście
fifteen – piętnaście
sixteen – szesnaście
seventeen – siedemnaście
eighteen – osiemnaście
nineteen – dziewiętnaście
twenty – dwadzieścia
thirty – trzydzieści

forty – czterdzieści
fifty – pięćdziesiąt
sixty – sześćdziesiąt
seventy – siedemdziesiąt
eighty – osiemdziesiąt
ninety – dziewięćdziesiąt
hundred – sto
thousand – tysiąc
million – milion
billion – miliard
number – liczba
digit – cyfra
to add – dodawać
to subtract – odejmować
plus – plus
minus – minus
negative number – liczba ujemna
half – połowa
many – dużo
most – większość
little, few – mało, niewiele
a few – kilka

Liczebniki porządkowe

Liczebnik porządkowy to część mowy, która odpowiada na pytanie: Który w kolejności?

first/1st	pierwszy
second/2nd	drugi
third/3rd	trzeci
fourth/4th	czwarty
fifth/5th	piąty
sixth/6th	szósty
seventh/7th	siódmy
eighth/8th	ósmo
ninth/9th	dziewiąty
tenth/10th	dziesiąty

Liczebniki porządkowe najczęściej łączymy z przedimkiem the. W niektórych wyrażeniach mogą też wystąpić z a/an.

MINI DIALOG

Bill: Uff! What a race. What position did you finish in?

Uff! Co za wyścig. Które miejsce zająłeś?

Chris: I came in twenty-sixth. Zająłem dwudzieste szóste miejsce.

Bill: That's a great result for a first time. Jak na pierwszy raz, świetny wynik.

Chris: I guess it's all right. But you came in second! Congrats. Myślę, że jest w porządku. Ale ty zająłeś drugie miejsce! Gratulacje.

Bill: Thanks. I worked hard for this. I beat my personal best by seven seconds. Dzięki. Ciężko na to pracowałem. Pobitem swój rekord życiowy o siedem sekund.



kod: 3ss

Łączenie liczebników

Znamy już podstawowe angielskie liczebniki, ale co jeśli chcemy mówić o konkretnych, dokładnych liczbach? Na szczęście łączenie liczebników w angielskim jest naprawdę proste.

twenty-one dwadzieścia jeden	seventy-four siedemdziesiąt cztery	fifty-seven pięćdziesiąt siedem
--	--	---

Jak widzisz, postępujemy niemal tak samo jak w polskim – zaczynamy od „dziesiątek”, po czym dodajemy cyfrę jedności. Jedyną różnicą jest fakt, że w zapisie słownym po angielsku oddzielamy słowa łącznikiem.

Pójdźmy dalej – co, jeśli chcemy powiedzieć, że czegoś jest „dwieście dwa”, „trzysta trzydzieści siedem”, albo „tysiąc pięćset siedemdziesiąt pięć”?

two hundred and two dwieście dwa	three hundred and thirty-seven trzysta trzydzieści siedem	one thousand five hundred and seventy-five tysiąc pięćset siedemdziesiąt pięć
--	---	---

W amerykańskiej wersji angielskiego nie używamy spójnika „and”.



two hundred two dwieście dwa	three hundred thirty-seven trzysta trzydzieści siedem	one thousand five hundred seventy-five tysiąc pięćset siedemdziesiąt pięć
--	---	---

Zawsze zaczynamy od najwyższej liczby, a kończymy na najniższej. Znając te zasady, możemy mówić nawet o astronomicznych liczbach.

two billion seven million five hundred thousand and thirty-one
dwa miliardy siedem milionów pięćset tysięcy trzydzieści jeden



Zapamiętaj!

Nie łączymy liczebników z przedimkami „a” i „an”.

I have a car.	Mam samochód.
I have one car.	Mam jeden samochód.

Ćwiczenie

Zapisz liczby słownie.

- 7
- 18
- 36
- 157
- 1121

Answer Key:
1. seven; 2. eighteen; 3. thirty-six;
4. one hundred and fifty-seven;
5. one thousand one hundred and
twenty-one

166 to take a shower | brać prysznic

167 to eat breakfast | jeść śniadanie

168 to go to work | iść do pracy

169 to go to school/university | iść do szkoły/na uczelnię

170 to drive a car | prowadzić samochód

171 to go by bus/tram/metro/train | jechać autobusem/tramwajem/metrem/pociągiem

172 to study/learn | uczyć się

173 to work | pracować

174 to have a break | mieć przerwę

175 to eat a second breakfast/brunch | jeść drugie śniadanie

176 to do the shopping | robić zakupy

177 to return home | wracać do domu

178 to prepare a meal | przygotowywać posiłek

179 to eat dinner/lunch | jeść obiad

180 to rest/relax | wypoczywać

181 to do sports/exercise | uprawiać sport

182 to go for a walk | iść na spacer

183 to meditate | medytować

184 to play/have fun | bawić się

185 to play games | grać w gry



kod: 3ss

**186 to watch a movie/
series/television**| oglądać film/serial/
telewizję**187 to surf the internet** | surfować
po internecie**188 to clean** | sprzątać**189 to do homework** | odrabiać lekcje**190 to talk on the phone**
| rozmawiać przez telefon**191 to eat supper/dinner** | jeść
kolację**192 to remove makeup** | zmyć
makijaż**193 to take a bath** | kąpać się
(w wannie)**194 to wash hair** | myć włosy**195 to dry hair** | suszyć włosy**196 to read a book/newspaper/
magazine** | czytać książkę/
gazetę/czasopismo**197 to go to bed** | kłaść się spać**198 to fall asleep** | zasypiać**199 to dream** | śnić**200 house** | dom (jako miejsce,
budynek)**201 home** | dom (jako pojęcie)**202 door** | drzwi**203 key** | klucz**204 window** | okno

Kolory

white – biały**orange** – pomarańczowy**light blue** – błękitny**navy blue** – granatowy**green** – zielony**pink** – różowy**grey** – szary**beige** – beżowy**red** – czerwony**blue** – niebieski**purple** – fioletowy**yellow** – żółty**brown** – brązowy**black** – czarny

Łączenie kolorów

Jeśli opisywany przedmiot ma kilka kolorów, podajemy je kolejno i oddzielamy przecinkami oraz spójnikiem „and”.

The American flag is red, white and blue.

Amerykańska flaga jest czerwono-biało-niebieska.

I bought a blue and white sweater.

Kupiłem niebiesko-biały sweter.

Jeżeli jednak mówimy o odcieniu, użyjemy łącznika (-).

She wore a beautiful blue-green dress.

Miała na sobie piękną niebieskozieloną suknię.

They found a stunning black-grey gem.

Znaleźli oszałamiający czarnoszary klejnot.

Kolorowe Idiomy

Kolory to motyw, który często pojawia się w angielskich idiomach. Przyjrzyjmy się niektórym z nich:

He didn't come to the party because he was feeling blue.

Nie przyszedł na imprezę, bo miał doła.

My older sister is the black sheep of our family.

Moja starsza siostra to czarna owca naszej rodziny.

The thief got caught red-handed.

Złodziej został przyłapany na gorącym uczynku.

I was so mad that I was seeing red.

Byłem tak wściekły, że wpadłem w furję.

I told him a white lie so as not to hurt his feelings.

Powiedziałem mu niewinne kłamstwo, aby nie zranić jego uczuć.

Czas

Monday – poniedziałek
Tuesday – wtorek
Wednesday – środa
Thursday – czwartek
Friday – piątek
Saturday – sobota
Sunday – niedziela

day – dzień
morning – rano/ranek
noon – południe
afternoon – popołudnie
evening – wieczór
night – noc
midnight – północ

the day before yesterday
 – przedwczoraj
yesterday – wczoraj
today – dziś
tomorrow – jutro
the day after tomorrow – pojutrze

second – sekunda
minute – minuta
hour – godzina
week – tydzień
weekend – weekend
month – miesiąc
year – rok

spring – wiosna
summer – lato
autumn – jesień
winter – zima

January – styczeń
February – luty
March – marzec
April – kwiecień
May – maj
June – czerwiec
July – lipiec
August – sierpień
September – wrzesień
October – październik
November – listopad
December – grudzień



kod: 3ss

205 wall | ściana

206 ceiling | sufit

207 floor | podłoga, piętro

208 stairs | schody

209 roof | dach

210 room | pokój

211 hall | przedpokój

212 living room | salon

213 kitchen | kuchnia

214 bathroom | łazienka

215 bedroom | sypialnia

216 garage | garaż

217 flat | mieszkanie

218 block of flats | blok mieszkalny

219 entrance | wejście

220 exit | wyjście

221 to enter | wejść

222 to exit, to leave, to go out
| wyjść

223 to buy | kupować

224 to choose | wybierać

225 to browse | przeglądać

226 to sell | sprzedawać

227 to pay | zapłacić



kod: 3ss

228 to try on | przymierzać

229 customer | klient

230 seller | sprzedawca

231 cashier | kasjer

232 shop | sklep

233 checkout | kasa

234 queue | kolejka

235 product | produkt

236 goods | towary

237 packaging | opakowanie

238 basket | koszyk

239 trolley | wózek

240 price | cena

241 promotion | promocja

242 discount | rabat

243 special offer | oferta specjalna

244 sale | wyprzedaż

245 available | dostępny

246 brand | marka

247 size | rozmiar

248 colour | kolor

249 fitting room | przymierzalnia

250 too big | za duży

251 too small | za mały

Zegar 12-godzinny

Kiedy mówimy o godzinach po polsku, zamiennie używamy zegara dwunastogodzinnego i dwudziestoczwierogodzinnego.

Jest czternasta.
Jest druga (po południu).

W krajach anglojęzycznych w codziennej komunikacji stosowany jest zegar dwunastogodzinny. Żeby odróżnić, czy mówimy o godzinach przed-, czy popołudniowych, używamy skrótów am i pm (powszechnie są również zapisy AM, PM; A.M., P.M.; oraz a.m., p.m.). Jeżeli jednak oczywiste jest, że mówimy o godzinie przed-, lub popołudniowej, możemy pominąć te skróty – podobnie robimy w języku polskim, gdy pomijamy słowa „po południu” i „przed południem”.

It's two.
Jest druga.

It's two o'clock.
Jest równo druga.
(używane tylko z pełnymi godzinami)

It's two am.
Jest druga rano.

It's two pm.
Jest czternasta.

am (*ante meridiem* – przed południem) oznacza czas od północy (00:00) do południa (11:59)

pm (*post meridiem* – po południu) to godziny od południa (12:00) do północy (23:59)

Przydatne zwroty

The bus comes at half past ten.
Autobus przyjeżdża o wpół do jedenastej.

Zwróć uwagę na to, że dokładne tłumaczenie to: Autobus przyjeżdża pół godziny po dziesiątej. W języku polskim wybiegamy jednak myślami naprzód, do jedenastej – powiemy więc „wpół do jedenastej”.

I have to leave at quarter past seven.
Muszę wyjść piętnaście po siódmej.

Where were you at quarter to six?
Gdzie byłeś za piętnaście szósta?

Come on, it's ten past nine already.
No dalej, jest już dziesięć po dziewiątej.

He called me at twenty to eleven.
Zadzwoił do mnie za dwadzieścia jedenasta.

Możemy również podać dokładną godzinę wraz z minutami:

It's five forty six.
Jest piąta czterdzieści sześć.



kod: 355

Codzienność

to wake up – budzić się

to get up – wstać

to brush teeth – myć zęby

to put on makeup – nakładać makijaż

to use the toilet – korzystać z toalety

to take a shower – brać prysznic

to eat breakfast – jeść śniadanie

to go to work – iść do pracy

to go to school/university – iść do szkoły/na uczelnię

to drive a car – prowadzić samochód

to go by bus/tram/metro/train

– jechać autobusem/tramwajem/metrem/pociągami

to study/learn – uczyć się

to work – pracować

to have a break – mieć przerwę

to eat a second breakfast/brunch – jeść drugie śniadanie

to do the shopping – robić zakupy

to return home – wracać do domu

to prepare a meal – przygotowywać posiłek

to eat dinner/lunch – jeść obiad

to rest/relax – wypoczywać

to do sports/exercise – uprawiać sport

to go for a walk – iść na spacer

to meditate – medytować

to play/have fun – bawić się

to play games – grać w gry

to watch a movie/series/television – oglądać film/serial/telewizję

to surf the internet – surfować po internecie

to clean – sprzątać

to do homework – odrabiać lekcje

to talk on the phone – rozmawiać przez telefon

to eat supper/dinner – jeść kolację

to remove makeup – zmyć makijaż

to take a bath – kąpać się (w wannie)

to wash hair – myć włosy

to dry hair – suszyć włosy

to read a book/newspaper/magazine – czytać książkę/gazetę/czasopismo

to go to bed – kłaść się spać

to fall asleep – zasypiać

to dream – śnić

Rutynowe czynności

Gdy mówimy o rutynowych czynnościach, używamy konstrukcji Present Simple:

podmiot + czasownik w bezokoliczniku + reszta zdania

Pamiętaj, że jeżeli podmiotem jest trzecia osoba liczby pojedynczej (he, she, it), do bezokolicznika dodajemy końcówkę -s. Jeżeli czasownik kończy się literami: -s, -x, -ch, -sh, lub -o, przed -s dodajemy jeszcze literę e (go – goes, watch – watches, wash – washes). Jeżeli jednak bezokolicznik kończy się literą -y poprzedzoną spółgłoską, zastępujemy ostatnią literę trzema: -ies (study – studies, cry – cries).

I wake up at 8 am.

Wstaję o ósmej rano.

She eats breakfast every morning.

Ona je śniadanie każdego ranka.

James starts work at 10 am.

James rozpoczyna pracę o dziesiątej rano.

She doesn't study in the evenings.

Ona nie uczy się wieczorami.

252 perfect fit | idealnie pasujący

253 purchase | zakup

254 payment | płatność

255 cash | gotówka

256 credit card | karta kredytowa

257 mobile payment | płatność telefonem

258 receipt | paragon

259 exchange | wymiana

260 return | zwrot towaru

261 refund | zwrot pieniędzy

262 complaint | reklamacja

263 warranty | gwarancja

264 online shop | sklep internetowy

265 online shopping | zakupy online

266 grocery shop | sklep spożywczy

267 health food shop | sklep ze zdrową żywnością

268 greengrocer | warzywniak

269 bakery | piekarnia

270 confectionery | cukiernia

271 fish shop | sklep rybny

272 butcher's | sklep mięsny

273 off-licence | sklep monopolowy



kod: 3ss

274 chemist's | drogeria,
apтека

275 pharmacy | apteka

276 clothes shop | sklep odzieżowy

277 shoe shop | sklep obuwniczy

278 electronics shop | sklep
z elektroniką

279 furniture shop | sklep meblowy

280 sports shop | sklep sportowy

281 bookshop | księgarnia

282 newsagent's | salon prasowy

283 kiosk | kiosk

284 toy shop | sklep z zabawkami

285 jeweller's | jubiler

286 stationery shop | sklep
z artykułami biurowymi287 hardware shop | sklep
z narzędziami288 household goods shop | sklep
z artykułami gospodarstwa
domowego

289 pet shop | sklep zoologiczny

290 local shop | sklep osiedlowy

291 supermarket | supermarket

292 hypermarket | hipermarket

293 discount shop | dyskont

294 shopping centre | galeria
handlowa, centrum handlowe

Dinner, Lunch, czy Supper?

Jedną z różnic kulturowych między Polską a niektórymi krajami anglojęzycznymi jest pora obiadowa. Posiłek, który Polacy jedzą zazwyczaj między południem a szesnastą, w krajach anglojęzycznych (i nie tylko) uznawany byłby ze względu na porę za lunch. Obiad, czyli „dinner”, to posiłek, który niektórzy Anglicy jedzą stosunkowo późno, bo nawet w okolicach osiemnastej czy dziewiętnastej. Posiłek określany jako „dinner”, tłumaczony po polsku jako obiad, jest więc jedzony z perspektywy Polaka w porze kolacji.

Słowo „supper” zaś, które tłumaczymy jako kolacja, jest w odniesieniu do głównego posiłku wieczornego rzadziej używane niż „dinner”. „Supper” może odnosić się do lżejszego, późnego posiłku, często jedzonego w domu – na przykład kanapki czy małej przekąski przed snem. Jednak w niektórych kontekstach, zwłaszcza bardziej formalnych, tradycyjnych lub regionalnych, słowo „supper” może oznaczać uroczystą kolację połączoną ze spotkaniem towarzyskim.

9 to 5

9 to 5 (nine to five) to angielski idiom odnoszący się do standardowych godzin pełnowymiarowej pracy biurowej – od dziewiętej do siedemnastej. Co ciekawe, użycie tego idiomu wcale nie musi być dosłowne. Jeżeli powiemy „I work 9 to 5”, to głównym sensem wypowiedzianego zdania jest stwierdzenie, że pracujemy w regularnych godzinach na pełen etat – nawet jeżeli faktyczne godziny naszej pracy to 8-16 czy 10-18.

MINI DIALOG

Mark: What are you having for lunch today?

Co jesz dzisiaj na lunch?

Sue: Rice and chicken. I'll warm it up in the kitchen during my break.

Ryż z kurczakiem. Podgrzeję go w kuchni podczas przerwy.

Mark: Rice and chicken, huh? That's what I'm having for dinner when I get home.

Ryż z kurczakiem, tak? To właśnie mam na obiad, gdy wrócę do domu.



Dom



house – dom (jako miejsce, budynek)

home – dom (jako pojęcie)

door – drzwi

key – klucz

window – okno

wall – ściana

ceiling – sufit

floor – podłoga, piętro

stairs – schody

roof – dach

room – pokój

hall – przedpokój

living room – salon

kitchen – kuchnia

bathroom – łazienka

bedroom – sypialnia

garage – garaż

flat – mieszkanie

block of flats – blok mieszkalny

entrance – wejście

exit – wyjście

to enter – wejść

to exit, to leave, to go out – wyjść

There is, there are

„There is” i „there are” to konstrukcje, których używamy do powiedzenia, że coś gdzieś jest. Są one przydatne do opisu np. domu czy mieszkania. „Is” używamy, gdy mówimy o jednej rzeczy, a „are”, gdy mowa o liczbie mnogiej.

There is a painting in the living room.

W salonie jest obraz.

There are chairs in the kitchen.

W kuchni są krzesła.



kod: 3ss

295 food | jedzenie

296 drink | napój

297 to eat | jeść

298 to drink | pić

299 snack | przekąska

300 meal | posiłek

301 dish | danie

302 dessert | deser

303 bread | chleb

304 butter | masło

305 cheese | ser

306 egg | jajko

307 meat | mięso

308 chicken | kurczak

309 fish | ryba

310 sausage | kiełbasa

311 ham | szynka

312 vegetable | warzywo

313 potato | ziemniak

314 tomato | pomidor

315 cucumber | ogórek

316 carrot | marchewka

317 fruit | owoc

318 apple | jabłko



kod: 3ss

319 banana | banan

320 orange | pomarańcza

321 lemon | cytryna

322 strawberry | truskawka

323 cake | ciasto

324 chocolate | czekolada

325 ice cream | lody

326 sandwich | kanapka

327 roll, bun | bułka

328 steak | stek

329 soup | zupa

330 salad | sałatka

331 water | woda

332 tea | herbata

333 coffee | kawa

334 juice | sok

335 milk | mleko

336 beer | piwo

337 alcoholic drink, alcoholic
beverage | napój alkoholowy338 non-alcoholic drink,
non-alcoholic beverage | napój
bezalkoholowy

339 fork | widelec

340 knife | nóż

Obowiązki domowe

to paint the walls – pomalować ściany**I asked Josh to paint the walls.**

Poprosiłem Josha, żeby pomalował ściany.

to take out the rubbish – wynieść śmieci**I take out the rubbish every morning.**

Codziennie rano wynoszę śmieci.

to clean the bathroom – czyścić łazienkę**You didn't clean the bathroom!**

Nie wyczyściłeś łazienki!

to sweep the floor – zamieść podłogę**I spilled some flour. Could you sweep the floor?**

Wyspało mi się trochę mąki. Mógłbyś zamieść podłogę?

Tryb rozkazujący

Tryb rozkazujący to konstrukcja, dzięki której możemy wydawać polecenia. Układanie zdań w trybie rozkazującym jest niezwykle proste, ponieważ wystarczy nam znajomość czasowników w bezokoliczniku.

bezokolicznik + dopełnienie

Clean your room.

Posprzątaj swój pokój.

Jeżeli chcemy, żeby polecenie brzmiało grzeczniej, możemy dodać słowo please.

Clean your room, please.

Posprzątaj swój pokój, proszę.

Please, clean your room.

Proszę, posprzątaj swój pokój.

Niektóre czasowniki nie wymagają nawet dopełnienia. Konstrukcja trybu rozkazującego może więc składać się wyłącznie z czasownika w bezokoliczniku.

Go!

Idź!

Stop!

Przestań!



Zakupy



to buy – kupować
to choose – wybierać
to sell – sprzedawać
to pay – zapłacić
to try on – przymierzać
customer – klient
seller – sprzedawca
cashier – kasjer
shop – sklep
checkout – kasa
queue – kolejka
product – produkt
goods – towary
packaging – opakowanie
basket – koszyk
trolley – wózek
price – cena
promotion – promocja
discount – rabat
special offer – oferta specjalna
sale – wyprzedaż
available – dostępny
brand – marka
size – rozmiar
colour – kolor
fitting room – przymierzalnia
too big – za duży
too small – za mały
perfect fit – idealnie pasujący
purchase – zakup
payment – płatność
cash – gotówka
credit card – karta kredytowa
mobile payment – płatność telefonem
receipt – paragon
exchange – wymiana
return – zwrot
complaint – reklamacja
warranty – gwarancja
online shop – sklep internetowy
online shopping – zakupy online
grocery shop – sklep spożywczy
health food shop – sklep ze zdrową żywnością
greengrocer – warzywniak

bakery – piekarnia
confectionery – cukiernia
fish shop – sklep rybny
butcher's – sklep mięsny
off-licence – sklep monopolowy
chemist's – drogeria, apteka
pharmacy – apteka
clothes shop – sklep odzieżowy
shoe shop – sklep obuwniczy
electronics shop – sklep z elektroniką
furniture shop – sklep meblowy
sports shop – sklep sportowy
bookshop – księgarnia
newsagent's – salon prasowy
kiosk – kiosk
toy shop – sklep z zabawkami
jeweller's – jubiler
stationery shop – sklep z artykułami biurowymi
hardware shop – sklep z narzędziami
household goods shop – sklep z artykułami gospodarstwa domowego
pet shop – sklep zoologiczny
local shop – sklep osiedlowy
supermarket – supermarket
hypermarket – hipermarket
discount shop – dyskont
shopping centre – galeria handlowa, centrum handlowe



kod: 35s

341 spoon | łyżka

342 plate | talerz

343 glass | szklanka

344 cup | filiżanka

345 mug | kubek

346 oil | olej

347 spices | przyprawy

348 salt | sól

349 pepper | pieprz

350 sugar | cukier

351 to cook | gotować

352 to bake | piec

353 to fry | smażyć

354 to cut | kroić

355 hungry | głodny

356 thirsty | spragniony

357 tasty | smaczny

358 taste, flavour | smak

359 head | głowa

360 eyes | oczy

361 ears | uszy

362 nose | nos

363 mouth | usta

364 teeth | zęby



kod: 3ss

365 tongue | język

366 forehead | czoło

367 neck | szyja

368 shoulders | ramiona, barki

369 arms | ręce (od ramion do dłoni)

370 elbows | łokcie

371 hands | dłonie

372 finger | palec od ręki

373 toe | palec od nogi

374 nails | paznokcie

375 chest | klatka piersiowa

376 breasts | piersi

377 belly/abdomen | brzuch

378 back | plecy

379 hips | biodra

380 waist | talia

381 buttocks | pośladki

382 legs | nogi

383 thighs | uda

384 knees | kolana

385 calves | łydki

386 ankles | kostki

387 feet | stopy

388 heels | pięty

MINI DIALOG

Sales assistant: Hello. Can I help you?
Witam. Jak mogę pomóc?

Customer: Hi. I'm looking for a black dress.
Dzień dobry. Szukam czarnej sukienki.

Sales assistant: What size are you?
Jaki nosi pani rozmiar?

Customer: I'm an M.
M-kę.

Sales assistant: Let me see... We've got a size M black dress right here.
Zobaczmy... Tutaj mamy czarną sukienkę w rozmiarze M.

Customer: Can I try it on?
Mogę przymierzyć?

Sales assistant: Sure. The fitting rooms are right there.
Oczywiście. Przymierzalnie są tam.

Customer: It fits perfectly. I'll take it.
Pasuje idealnie. Wezmę ją.

Sales assistant: Great. You're in luck – the dress is discounted. It's 40% off.
Świetnie. Ma pani szczęście – sukienka jest przeceniona o 40%.

Customer: How much is it?
Ile kosztuje?

Sales assistant: It's 30 pounds.
Trzydzieści funtów.

Customer: What a steal! I'll pay by card.
Ale okazja! Zapłacę kartą.





kod: 3ss

Zakupowe idiomy

to cost an arm and a leg – kosztować krocie

I didn't buy that game. It cost an arm and a leg.

Nie kupiłem tamtej gry. Kosztowała krocie.

to go broke – zbankrutować;

to be broke – być spłukanym

The prices in this shop will make me go broke.

Ceny w tym sklepie sprawią, że zbankrutuję.

to go on a shopping spree – wpaść w szal zakupów

Once I get paid, I'll go on a shopping spree.

Gdy mi zapłacą, wpadnę w szal zakupów.

window shopping – oglądanie wystaw sklepowych, zazwyczaj bez zamiaru kupna oglądanych produktów

I don't have any money. The only shopping I can do right now is window shopping.

Nie mam żadnych pieniędzy. Jedyne zakupy, jakie mogę teraz robić, to oglądanie wystaw sklepowych.

Czasowniki frazowe

Czasowniki frazowe to połączenia czasowników z przysłówkami lub przyimkami. Znaczenie czasownika frazowego może być luźno powiązane z oryginalnym czasownikiem, ale często jednak nie ma z nim nic wspólnego. Porównaj:

to try – spróbować;

to try on – przymierzyć

to pick – wybrać;

to pick up – kupić, podnieść

to take – wziąć;

to take back – zwrócić

Poznajmy kilka czasowników frazowych, których można użyć w kontekście zakupów:

to look – patrzeć;

to look for – szukać

I'm looking for a blue hoodie.

Have you got any here?

Szukam niebieskiej bluzy. Macie tutaj takie?

to sell – sprzedać;

to sell out – wyprzedzić

Business is going well. We sold out the comic books yesterday.

Interes się kręci. Wczoraj wyprzedaliśmy komiks.

to run – biec;

to run out – kończyć się, wyczerpywać się, zabraknąć

to pop – pękać;

to pop into – wpaść do

I ran out of milk. Can you pop into the grocery store on your way back?

Skończyło mi się mleko. Czy możesz wpaść do sklepu spożywczego w drodze powrotnej?

389 brain | mózg

390 heart | serce

391 lungs | płuca

392 liver | wątroba

393 stomach | żołądek

394 intestines | jelita

395 kidneys | nerki

396 skin | skóra

397 bones | kości

398 hair | włosy

399 height | wzrost

400 tall | wysoki

401 medium height | średniego wzrostu

402 short | niski

403 build | budowa ciała

404 slim (pozytywne), thin (neutralne), skinny (negatywne) | szczupły

405 muscular | umięśniony

406 chubby | pulchny

407 hair colour | kolor włosów

408 light | jasne

409 blonde | blond

410 dark | ciemne



kod: 3ss

411 brown | brązowe

412 black | czarne

413 red | rude

414 grey | siwe

415 eyes | oczy

416 green | zielone

417 blue | niebieskie

418 to lose weight | stracić na wadze

419 to gain weight | przybrać na wadze

420 beard | broda

421 moustache | wąs

422 young | młody

423 old, elderly, senior | stary, starszy

424 middle-aged | w średnim wieku

425 handsome, good-looking, attractive | przystojny

426 bald | łysy

427 to wear | mieć ubrane, nosić

428 to put on | założyć

429 to take off, to remove | zdjąć

430 to fit | pasować

431 outfit | strój

432 hat | kapelusz

Jedzenie

food – jedzenie
drink – napój
to eat – jeść
to drink – pić

snack – przekąska
meal – posiłek
dish – danie
dessert – deser

bread – chleb
butter – masło
cheese – ser
egg – jajko
meat – mięso
chicken – kurczak
fish – ryba
sausage – kiełbasa
ham – szynka

vegetable – warzywo
potato – ziemniak
tomato – pomidor
cucumber – ogórek
carrot – marchewka

fruit – owoc
apple – jabłko
banana – banan
orange – pomarańcza
lemon – cytryna
strawberry – truskawka

cake – ciasto
chocolate – czekolada
ice cream – lody

sandwich – kanapka
roll, bun – bułka
steak – stek
soup – zupa
salad – sałatka

water – woda
tea – herbata
coffee – kawa
juice – sok
milk – mleko
beer – piwo
alcoholic drink, alcoholic beverage – napój alkoholowy

non-alcoholic drink, non-alcoholic beverage – napój bezalkoholowy

fork – widelec
knife – nóż
spoon – łyżka
plate – talerz
glass – szklanka
cup – filiżanka
mug – kubek

oil – olej
salt – sól
pepper – pieprz
sugar – cukier

to cook – gotować
to bake – piec
to fry – smażyć
to cut – kroić

hungry – głodny
thirsty – spragniony
tasty – smaczny
taste, flavour – smak



Ćwiczenie

Podpisz obrazki odpowiednimi nazwami jedzenia, napoju, lub przyprawy.



1



2



3



4



5

Answer Key:
1. salt;
2. coffee;
3. soup;
4. carrot;
5. bread

3 formy czasowników to drink i to eat

Zarówno **to eat**, jak i **to drink** to czasowniki nieregularne. Zapamiętaj ich odmianę.

eat – ate – eaten
drink – drank – drunk

I eat breakfast at 8 am.
Jem śniadanie o ósmej rano.

She ate my soup!
Ona zjadła moją zupę!

Somebody has eaten our cookies.
Ktoś zjadł nasze ciasteczka.

I don't drink coffee.
Nie piję kawy.

Who drank my water?
Kto wypił moją wodę?

They haven't drunk all of the wine yet.
Nie wypili jeszcze całego wina.

Angielskie smaki

Could I get some more sugar?
My tea is bitter.

Czy mógłbym dostać jeszcze trochę cukru? Moja herbata jest gorzka.

This chocolate is so sweet.
Ta czekolada jest tak słodka.

She doesn't like sour food.
Ona nie lubi kwaśnego jedzenia.

I didn't eat the steak. It was too salty.
Nie zjadłem steku. Był zbyt słony.

Have you got any savoury snacks?
Czy masz jakieś wytrawne przekąski?

Jeżeli chcemy opisać smak jedzenia lub picia po angielsku, możemy użyć tych konstrukcji:

jedzenie/napój + is/are + smak
Chilli peppers are spicy.
Papryczki chilli są ostre.

jedzenie/napój + taste/tastes + smak
This apple tastes sour.
To jabłko smakuje kwaśno.

433 (baseball) cap | czapka z daszkiem

434 beanie | czapka zimowa

435 hood | kaptur

436 top | górna część garderoby

437 T-shirt | koszulka, bluzka z krótkim rękawkiem

438 shirt | koszula, koszulka, bluzka

439 blouse | koszula damska

440 sweater | sweter

441 hoodie | bluza z kapturem

442 crewneck | bluza bez kaptura

443 tank top | top na ramiączkach

444 jacket | kurtka, marynarka

445 coat | płaszcz

446 dress | sukienka

447 bottom | dolna część garderoby

448 trousers | spodnie

449 skirt | spódnica

450 shorts | szorty

451 jeans | jeansy

452 footwear | obuwie

453 shoe | but (lżejszy)

454 boot | but (cięższy, za kostkę)

455 sneakers | tenisówki



kod: 3ss



kod: 3ss

456 sandals | sandały

457 socks | skarpety

458 underwear | bielizna

459 boxers | bokserki

460 knickers | majtki

461 bra | stanik

462 accessories | dodatki

463 glasses | okulary

464 sunglasses | okulary
przeciwsloneczne

465 purse | portmonetka

466 jewellery | biżuteria

467 ring | pierścionek

468 wedding ring | obrączka

469 earring | kolczyk

470 necklace | naszyjnik

471 watch | zegarek

472 warm | ciepły

473 light | lekki

474 heavy | ciężki

475 stylish | stylowy

476 old-fashioned | staromodny

477 new | nowy

478 clean | czysty

Człowiek

Części ciała

head – głowa**eyes** – oczy**ears** – uszy**nose** – nos**mouth** – usta**teeth** – zęby**tongue** – język**forehead** – czoło**neck** – szyja**shoulders** – ramiona, barki**arms** – ręce (od ramion do dłoni)**elbows** – łokcie**hands** – dłonie**finger** – palec od ręki**toe** – palec od nogi**nails** – paznokcie**chest** – klatka piersiowa**breasts** – piersi**belly/abdomen** – brzuch**back** – plecy**hips** – biodra**waist** – talia**buttocks** – pośladki**legs** – nogi**thighs** – uda**knees** – kolana**calves** – łydki**ankles** – kostki**feet** – stopy**heels** – pięty**brain** – mózg**heart** – serce**lungs** – płuca**liver** – wątroba**stomach** – żołądek**intestines** – jelita**kidneys** – nerki**skin** – skóra**bones** – kości**hair** – włosy

Idiomy, które warto znać

to be all ears – uważnie słuchać**Fresh gossip? I'm all ears.**
Świeże plotki? Słucham uważnie.**to cost an arm and a leg** – kosztować krocie**I finally got my own car, but it cost an arm and a leg. I'm almost broke.**

Wreszcie kupiłem własny samochód, ale kosztował krocie. Jestem prawie spłukany.

to see eye to eye – zgadzać się/
dogadywać się w jakiejś kwestii**We don't often see eye to eye on politics, but I agree with you on this.**

Niezczęsto dogadujemy się w sprawie polityki, ale w tym się z tobą zgadzam.



kod: 3ss



Kolokacje i wyrazy złożone

Kolokacje to słowa, które często występują „w parach”. Wyrazy złożone to takie, które powstają z połączenia dwóch lub więcej słów. Oto kilka kolokacji i wyrazów złożonych z nazwami części ciała:

keen eye – bystre oko

Josh has got a keen eye when it comes to jewellery.

Josh ma bystre oko do biżuterii.

loudmouth – krzykacz, gaduła (często obrażająca innych)

Shush! You're being such a loudmouth right now.

Cśśś! Zachowujesz się teraz jak krzykacz.

tongue twister – łamaniec językowy

Peter Piper picked a peck of pickled peppers (Peter Piper zebrał gar marynowanych papryczek)

– to zdanie to jeden z najbardziej znanych angielskich łamańców językowych.

sticky fingers – lepkie ręce, skłonność do kradzieży

I'd watch your stuff around Sam. He's got sticky fingers.

Uważałbym na swoje rzeczy przy Samie. Ma lepkie ręce.

fingers crossed – trzymam kciuki

She has an exam tomorrow. Fingers crossed!

Ona ma jutro egzamin. Trzymam kciuki!

Palce

Podobnie jak w języku polskim, w angielskim poszczególne palce dłoni również mają swoje nazwy. Oto one:

thumb – kciuk

index finger (rzadziej **pointer finger, forefinger**) – wskazujący

middle finger – środkowy

ring finger – serdeczny (w angielskim *dosł.* palec obrączkowy)

little finger, pinky – mały

479 **dirty** | brudny

480 **sick, ill** | chory

481 **to feel unwell** | źle się czuć

482 **to feel well** | dobrze się czuć

483 **to be tired** | być zmęczonym

484 **to be rested** | być wypoczętym

485 **to be sick** | chorować

486 **to recover** | zdrowieć

487 **to be on sick leave** | być na zwolnieniu lekarskim

488 **to go to the doctor, to see the doctor** | iść do lekarza

489 **to stay in the hospital** | przebywać w szpitalu

490 **to do tests** | robić badania

491 **to have a fever** | mieć gorączkę

492 **to cough** | kaszleć

493 **to have a runny nose** | mieć katar

494 **to have a headache** | mieć ból głowy

495 **to vomit** | wymiotować

496 **to get food poisoning** | zatruć się jedzeniem

497 **to have diarrhea** | mieć biegunkę

498 **to break a leg/arm** | złamać nogę/rękę

499 **to hit oneself** | uderzyć się



kod: 3ss

500 to get bitten by a cat

| zostać ugryzionym przez kota

501 to get stung by a wasp | zostać użądłonym przez osę**502 to prescribe** | przepisać leki**503 to take one's temperature** | zmierzyć komuś temperaturę**504 chronic disease** | choroba przewlekła**505 allergy** | alergia**506 medicines** | lekarstwa**507 vitamins** | witaminy**508 painkillers** | środki przeciwbólowe**509 fever reducers** | leki przeciwgorączkowe**510 anti-diarrhea medication** | leki na biegunkę**511 pills** | tabletki**512 lozenges** | pastylki do ssania**513 syrup** | syrop**514 dressing** | opatrunek**515 plaster** | plaster**516 hydrogen peroxide** | woda utleniona**517 bandage** | bandaż**518 health booklet** | książeczka zdrowia**519 sick note, doctor's note** | zwolnienie lekarskie**Opis człowieka****height** – wzrost**tall** – wysoki**medium height** – średniego wzrostu**short** – niski**build** – budowa ciała**slim (pozytywne), thin (neutralne),****skinny (negatywne)** – szczupły**muscular** – umięśniony**chubby** – pulchny**hair** – włosy**light** – jasne**blonde** – blond**dark** – ciemne**brown** – brązowe**black** – czarne**red** – rude**grey** – siwe**eyes** – oczy**green** – zielone**blue** – niebieskie**to lose weight** – stracić na wadze**to gain weight** – przybrać na wadze**beard** – broda**moustache** – wąs**young** – młody**old, elderly, senior** – stary, starszy**middle-aged** – w średnim wieku**handsome, good-looking, attractive**

– przystojny

bald – łysy**Konstrukcje opisu wyglądu**

Do opisu cech takich jak wzrost czy budowa ciała, użyjemy konstrukcji:

podmiot + to be + przymiotnik**He is tall.**

On jest wysoki.

She is muscular.

Ona jest umięśniona.

I'm not that short.

Nie jestem aż tak niski.

I was chubby, but I lost weight.

Byłem pulchny, ale straciłem na wadze.

Kiedy jednak skupiamy się na czymś bardziej konkretnym, np. na oczach, typie fryzury, czy cechach twarzy, skorzystamy z konstrukcji:

podmiot + have/has + przymiotnik + rzeczownik**My brothers have blue eyes.**

Moi bracia mają niebieskie oczy.

I have a grey beard.

Mam siwą brodę.

Martha has a long nose.

Marta ma długi nos.

She has red hair.

Ona ma rude włosy.





kod: 3ss

Kolejność przymiotników

Jeżeli używamy dwóch lub więcej przymiotników do opisu kogoś lub czegoś, musimy zadbać o poprawną kolejność tych przymiotników.

She has long black hair – kolejność poprawna
Ona ma długie czarne włosy.

She has black long hair – kolejność niepoprawna
Ona ma czarne długie włosy.

Oto kolejność, w której w zdaniach powinny pojawiać się angielskie przymiotniki:

Opinion – Size – Age – Shape – Colour – Origin – Material – Purpose

Opinia – Rozmiar – Wiek – Kształt – Kolor – Pochodzenie – Materiał – Zastosowanie

She has a pretty small new round red Italian leather gym bag.
Ona ma ładną, małą, nową, okrągłą, czerwoną, włoską, skórzaną torbę na siłownię.

Powyższe zdanie to jedynie przykład – nie zasypuj rozmówcy przymiotnikami! Zazwyczaj wystarczą dwa, trzy przymiotniki w zdaniu. Jeżeli chcesz opisać coś bardziej szczegółowo, możesz do opisu użyć kilku zdań.

She has a new Italian gym bag. It's pretty, but small. I like the red leather.

Ma nową, włoską torbę na siłownię. Jest ładna, ale mała. Podoba mi się ta czerwona skóra.

Opis wyglądu



John is a middle-aged man. He's short and chubby. He has short red hair.

John jest mężczyzną w średnim wieku. Jest niski i pulchny. Ma krótkie, rude włosy.



Maria is an attractive woman. She's tall and slim. She has big blue eyes.

Maria jest atrakcyjną kobietą. Jest wysoka i szczupła. Ma duże, niebieskie oczy.



Sam is a good-looking man. He's very muscular. He's bald, but he has a big grey beard.

Sam jest przystojnym mężczyzną. Jest bardzo umięśniony. Jest łysy, ale ma dużą, siwą brodę.

520 Social Security Number (SSN), National Insurance Number

(NIN) | numery używane do celów podatkowych i ubezpieczeniowych

521 prescription | recepta

522 mother, mum | matka, mama

523 father, dad | ojciec, tata

524 wife | żona

525 husband | mąż

526 child | dziecko

527 infant | niemowlę

528 daughter | córka

529 son | syn

530 siblings | rodzeństwo

531 sister | siostra

532 brother | brat

533 twins | bliźniaki

534 grandmother, grandma | babcia

535 grandfather, grandpa | dziadek

536 granddaughter | wnuczka

537 grandson | wnuk

538 aunt | ciocia

539 uncle | wujek

540 cousin | kuzyn, kuzynka

541 sister-in-law | szwagierka



kod: 3ss

542 brother-in-law

| szwagier

543 mother-in-law | teściowa**544 father-in-law** | teść**545 daughter-in-law** | synowa**546 son-in-law** | zięć**547 to get married** | wziąć ślub**548 to get divorced** | rozwieść się**549 to live in a partnership/
to cohabit** | żyć w związku
partnerskim**550 to be single** | być singlem**551 to have a child/children** | mieć
dziecko/dzieci**552 to not have children** | nie mieć
dzieci**553 girlfriend** | dziewczyna**554 boyfriend** | chłopak**555 to get engaged** | zaręczyć się**556 fiancée** | narzeczona**557 fiancé** | narzeczony**558 to laugh** | śmiać się**559 to be happy, to enjoy** | cieszyć
się**560 to be calm** | być spokojnym**561 to feel good** | dobrze się czuć**562 to feel happy** | czuć się
szczęśliwym**Opis ubioru****to wear** – mieć ubrane, nosić**to put on** – założyć**to take off, to remove** – zdjąć**to fit** – pasować**outfit** – strój**hat** – kapelusz**(baseball) cap** – czapka z daszkiem**beanie** – czapka zimowa**hood** – kaptur**top** – górna część garderoby**T-shirt** – koszulka, bluzka z krótkim rękawkiem**shirt** – koszula, koszulka, bluzka**blouse** – koszula damska**sweater** – sweter**hoodie** – bluza z kapturem**crewneck** – bluza bez kaptura**tank top** – bezrękawnik**jacket** – żakiet, kurtka**coat** – płaszcz**dress** – sukienka**bottom** – dolna część garderoby**trousers** – spodnie**skirt** – spódnica**shorts** – szorty**jeans** – jeansy**footwear** – obuwie**shoe** – but (lżejszy)**boot** – but (cięższy, za kostkę)**sneakers** – tenisówki**sandals** – sandały**socks** – skarpety**underwear** – bielizna**boxers** – bokserki**knickers** – majtki**bra** – stanik**accessories** – dodatki**glasses** – okulary**sunglasses** – okulary

przeciwsłoneczne

purse – portmonetka**jewellery** – biżuteria**ring** – pierścionek**wedding ring** – obrączka**earring** – kolczyk**necklace** – naszyjnik**watch** – zegarek**warm** – ciepły**light** – lekki**heavy** – ciężki**stylish** – stylowy**old-fashioned** – staromodny**new** – nowy**clean** – czysty**dirty** – brudny**Elementy ubrań****The collar is too tight.**

Kołnier jest zbyt ciasny.

I hope the sleeves aren't too long.

Mam nadzieję, że rękawy nie są zbyt długie.

I put the phone in my pocket.

Włożyłem telefon do kieszeni.

The zipper broke. Can you fix it?

Popsuł się zamek błyskawiczny. Możesz to naprawić?

I'd like to return this coat. One of the buttons fell off.

Chciałbym zwrócić ten płaszcz. Odpadł jeden z guzików.





kod: 3ss

Opis ubioru

Kiedy opisujemy ubiór po angielsku, zwykle używamy czasownika „to wear”. Zdania takie najczęściej tworzymy w czasie Present Continuous, chyba że mówimy o tym, co ktoś miał ubrane w przeszłości – w takiej sytuacji możemy użyć konstrukcji Past Continuous.



The man is wearing a white T-shirt, blue jeans, sunglasses and heavy boots.

Mężczyzna ma na sobie biały T-shirt, niebieskie jeansy, okulary przeciwsłoneczne i ciężkie buty.



He was wearing a jacket and a beanie.
On miał ubraną kurtkę i czapkę zimową.

Możemy użyć również czasownika „to have”, (w formie have lub has). Pod względem gramatycznym takie zdanie to zdanie w czasie Present Simple. Jeżeli chcemy opisać przeszły ubiór z czasownikiem „to have”, odmienimy go na „had”, a zdanie zmieni konstrukcję na Past Simple.



Today Suzy is wearing a green dress, a white hat and sandals. Yesterday she wore black trousers.

Dziś Suzy ma na sobie zieloną sukienkę, biały kapelusz i sandały. Wczoraj miała na sobie czarne spodnie.

Ćwiczenie

Spójrz na obrazek i spróbuj samodzielnie opisać ubiór widocznej na nim osoby.

Przykładowa odpowiedź: The man is wearing a black tank top and a white baseball cap. He has red shorts and he's wearing sneakers.



563 to be excited
| ekscytować się

564 to feel bad | źle się czuć

565 to be sad | smucić się

566 to worry | martwić się

567 to be anxious | niepokoić się

568 to cry | płakać

569 to be nervous, to get annoyed
| denerwować się

570 to be impatient | niecierpliwic się

571 to be afraid, to be scared, to fear | bać się

572 to suffer from depression
| mieć depresję

573 to be jealous, to envy
| zazdrościć

574 to be grateful | być wdzięcznym

575 to be indifferent | być obojętnym

576 happiness, joy | radość

577 sadness | smutek

578 excitement | ekscytacja

579 anxiety | niepokój

580 annoyance | irytacja

581 fear | strach

582 jealousy | zazdrość

583 indifference | obojętność

584 school | szkoła



kod: 3ss

585 kindergarten
| przedszkole

586 elementary school | szkoła
podstawowa

587 middle school | odpowiednik
gimnazjum w niektórych krajach
anglojęzycznych

588 high school | szkoła średnia

589 university | uniwersytet

590 college | college, uczelnia, studia

591 to study | studiować, uczyć się

592 to learn | uczyć się

593 to teach | uczyć (kogoś)

594 to write | pisać

595 to read | czytać

596 to listen | słuchać

597 to speak | mówić

598 to answer | odpowiadać

599 to ask | pytać

600 to draw | rysować

601 to count | liczyć

602 to repeat | powtarzać

603 to erase | ścierać

604 to spell | literować

605 to correct | poprawiać

Zdrowie i choroby



sick, ill – chory

to feel unwell – źle się czuć

to feel well – dobrze się czuć

to be tired – być zmęczonym

to be rested – być wypoczętym

to be sick – chorować

to recover – zdrowieć

to be on sick leave – być na
zwolnieniu lekarskim

**to go to the doctor, to see the doc-
tor** – iść do lekarza

to stay in the hospital – przebywać
w szpitalu

to do tests – robić badania

to have a fever – mieć gorączkę

to cough – kaszleć

to have a runny nose – mieć
katar

to have a headache – mieć ból
głowy

to vomit – wymiotować

to get food poisoning – zatruć się

to have diarrhoea – mieć
biegunkę

to break a leg/arm – złamać nogę/
rękę

to hit oneself – uderzyć się

to get bitten by a cat – zostać pog-
ryzionym przez kota

to get stung by a wasp – zostać
użądłonym przez osę

to prescribe – przepisać leki

to take somebody's temperature –
zmierzyć komuś temperaturę

chronic disease – choroba
przewlekła

allergy – alergja

medicines – lekarstwa

vitamins – witaminy

painkillers – tabletki

przeciwbólowe

fever reducers – leki

przeciwgorączkowe

anti-diarrhoea medication – leki
na biegunkę

pills – tabletki

lozenges – pastylki do ssania

syrup – syrop

dressing – opatrunek

plaster – plaster

hydrogen peroxide – woda
utleniona

bandage – bandaż

health booklet – książeczka
zdrowia

sick note, doctor's note –
zwolnienie lekarskie

Social Security Number (SSN),

National Insurance Number

(NIN) – numery używane do celów
podatkowych i ubezpieczeniowych

prescription – recepta



kod: 3ss

Sicknesses, Illnesses and Diseases

W języku angielskim istnieje wiele określeń na to, co po polsku nazwalibyśmy po prostu chorobą. Omówmy kilka z nich.

sickness, illness – choroba; ogólne pojęcie, czasami odnoszące się do własnego spojrzenia na swoje zdrowie, niekoniecznie pokrywającego się z opinią lekarzy

Watching this movie made me ill!
Oglądanie tego filmu sprawiło, że źle się poczułem!

disease – choroba, schorzenie; termin medyczny, używany w bardziej oficjalnych kontekstach

Cancer is an extremely serious disease.
Rak jest niezwykle poważną chorobą.

disorder – choroba, zaburzenie; termin disorder jest uważany za bardziej neutralny i mniej nacechowany negatywnie niż terminy takie jak „sickness”, „illness” i „disease” zazwyczaj w zupełności wystarcza.

She suffers from an eating disorder.
Cierpi na zaburzenia odżywiania.

condition – choroba, schorzenie; termin ten może obejmować symptomy, które niekoniecznie są chorobami w ścisłym tego słowa znaczeniu, takie jak predyspozycje genetyczne lub drobne dolegliwości

I can't stay out in the sun for too long. I have a skin condition.

Nie mogę zbyt długo przebywać na słońcu. Mam schorzenie skóry.

Warto poznać różnice między tymi terminami, ale pamiętaj, że w większości codziennych sytuacji rozumienie i używanie określeń „sickness”, „illness” i „disease” zazwyczaj w zupełności wystarcza.

DIALOG U LEKARZA

Doctor: What are your symptoms?

Jakie są pani objawy?

Rose: I have a high fever, a runny nose and I feel tired.

Mam wysoką gorączkę, katar i jestem zmęczona.

Doctor: Let me take your temperature. You're burning hot! Have you taken any fever reducers?

Pozwoli pani, że zmierzę pani temperaturę. Jest pani rozpalona! Brała pani jakieś leki przeciwgorączkowe?

Rose: I took some ibuprofen in the morning. My temperature went down, but now it's up again.

Rano wzięłam trochę ibuprofenu. Temperatura spadła, ale teraz znowu wzrosła.

Doctor: Alright. Take another one as soon as you get home, and keep taking them – even up to three pills a day, until your fever is gone. Rest, don't go out, and drink a lot of water. Do you need a sick note?

W porządku. Proszę wziąć kolejną tabletkę zaraz po powrocie do domu i kontynuować przyjmowanie leku – nawet do trzech tabletek dziennie, aż gorączka ustąpi. Proszę odpoczywać, nie wychodzić z domu i pić dużo wody. Czy potrzebuje pani zwolnienia lekarskiego?

Rose: No, thank you. I work from home.

Nie, dziękuję. Pracuję z domu.

606 to graduate | zakończyć

etap edukacji, np. studia,
szkołę średnią

607 classroom | sala lekcyjna

608 blackboard | tablica

609 chalk | kreda

610 desk | ławka

611 pen | długopis

612 pencil | ołówek

613 crayon | kredka

614 notebook | zeszyt

615 textbook | podręcznik

616 ruler | linijka

617 rubber | gumka do mazania

618 schoolbag | tornister

619 scissors | nożyczki

620 glue | klej

621 paper | papier

622 lesson | lekcja

623 class | klasa (jako grupa ludzi)

624 grade | ocena, klasa (np. pierwsza,
druga klasa)

625 exam | egzamin, sprawdzian

626 break | przerwa

627 school subject | przedmiot
szkolny



kod: 3ss

628 Art | plastyka

629 Biology | biologia

630 Chemistry | chemia

631 Maths | matematyka

632 English | język angielski

633 Geography | geografia

634 History | historia

635 Physical Education (PE)
| wychowanie fizyczne

636 Physics | fizyka

637 Science | ogół nauk ścisłych;
przyroda

638 head teacher | dyrektor

639 teacher | nauczyciel

640 pupil, student | uczeń,
student

641 classmate | kolega z klasy

642 schoolmate | kolega ze szkoły

643 caretaker | woźny

644 librarian | bibliotekarz

645 to work | pracować

646 to work in the office | pracować
w biurze (stacjonarnie)647 to work remotely | pracować
zdalnie648 to work full-time | pracować na
pełen etat

Rodzina i relacje

mother, mum – mama
father, dad – tata
wife – żona
husband – mąż
child – dziecko
daughter – córka
son – syn
siblings – rodzeństwo
sister – siostra
brother – brat
grandmother, grandma – babcia
grandfather, grandpa – dziadek
granddaughter – wnuczka
grandson – wnuk
aunt – ciocia
uncle – wujek
cousin – kuzynka
cousin – kuzyn
sister-in-law – szwagierka
brother-in-law – szwagier
mother-in-law – teściowa
father-in-law – teść
daughter-in-law – synowa
son-in-law – zięć
to get married – wziąć ślub
to get divorced – rozwieść się
to live in a partnership/to cohabit
 – żyć w związku partnerskim
to be single – być singlem
to have a child/children – mieć
 dziecko/dzieci
to not have children – nie mieć
 dzieci
girlfriend – dziewczyna
boyfriend – chłopak
to get engaged – zaręczyć się
fiancee – narzeczona
fiancé – narzeczony

Mum, mum, Dad, dad – wielką czy małą literą?

Niekiedy w angielskich tekstach możemy zobaczyć zapis rzeczowników takich jak „Mum” czy „Dad” wielką literą. Rzeczowniki te rzeczywiście zapisujemy w ten sposób, ale tylko wtedy, gdy zastępują one w zdaniu imię danej osoby.

I'm glad Mum's making dinner tonight.

Cieszę się, że mama dzisiaj wieczorem robi obiad.

W powyższym zdaniu słowo „Mum” zastępuje imię i traktowane jest jako nazwa własna.

My mum said I have to get home by five.

Moja mama powiedziała, że muszę być w domu przed piątą.

W tym zdaniu słowo „mum” traktowane jest jako rzeczownik pospolity. Gdy przed przykładowym słowem mum znajduje się zaimek dzierżawczy (my, your, itp.) lub przedimek (a, the), zapisujemy je małą literą.

Ćwiczenie

Uzupełnij zdania poprawnymi nazwami członków rodziny.

1. My mother's mother is my...
2. You're my cousin. Your father is my...
3. My brother and my sister are my...
4. My dad's wife's brother is his...
5. My brother and sister's cousins are also my...

Answer Key:
 1. grandmother/grandma;
 2. uncle; 3. siblings;
 4. brother-in-law;
 5. cousins



kod: 3ss

Dopełniacz saksoński, czyli zaznaczenie posiadania

W języku polskim, kiedy mówimy, że coś należy do kogoś, lub jest czyjeś, używamy rzeczownika w dopełniaczu.

Samochód mojego (kogo? czego?) taty.

W języku angielskim rzeczowniki są nieodmienne, więc używa się w nim innego sposobu. Jest nim dodanie końcówki 's (nazywanej dopełniaczem saksońskim) do rzeczownika.

It's my dad's car.

To samochód mojego taty.

I like your sister's haircut.

Podoba mi się fryzura twojej siostry.

Simon's new girlfriend is friendly.

Nowa dziewczyna Simona jest przyjazna.

Jeżeli rzeczownik jest imieniem lub nazwiskiem kończącym się literą -s, możemy do końcówki dodać sam apostrof (Jess'), chociaż częściej wyborem wśród native speakerów jest dodanie całej końcówki 's (Jess's).

I've read Thomas's post.

Przeczytałem post Thomasa.

He's Luis's friend.

To przyjaciel Luisa.

Have you seen Miles' bag?

Widziałeś torbę Mileasa?

W regularnej liczbie mnogiej z końcówką -s należy dodać tylko apostrof, bez litery -s.

I was thinking about my parents' wedding.

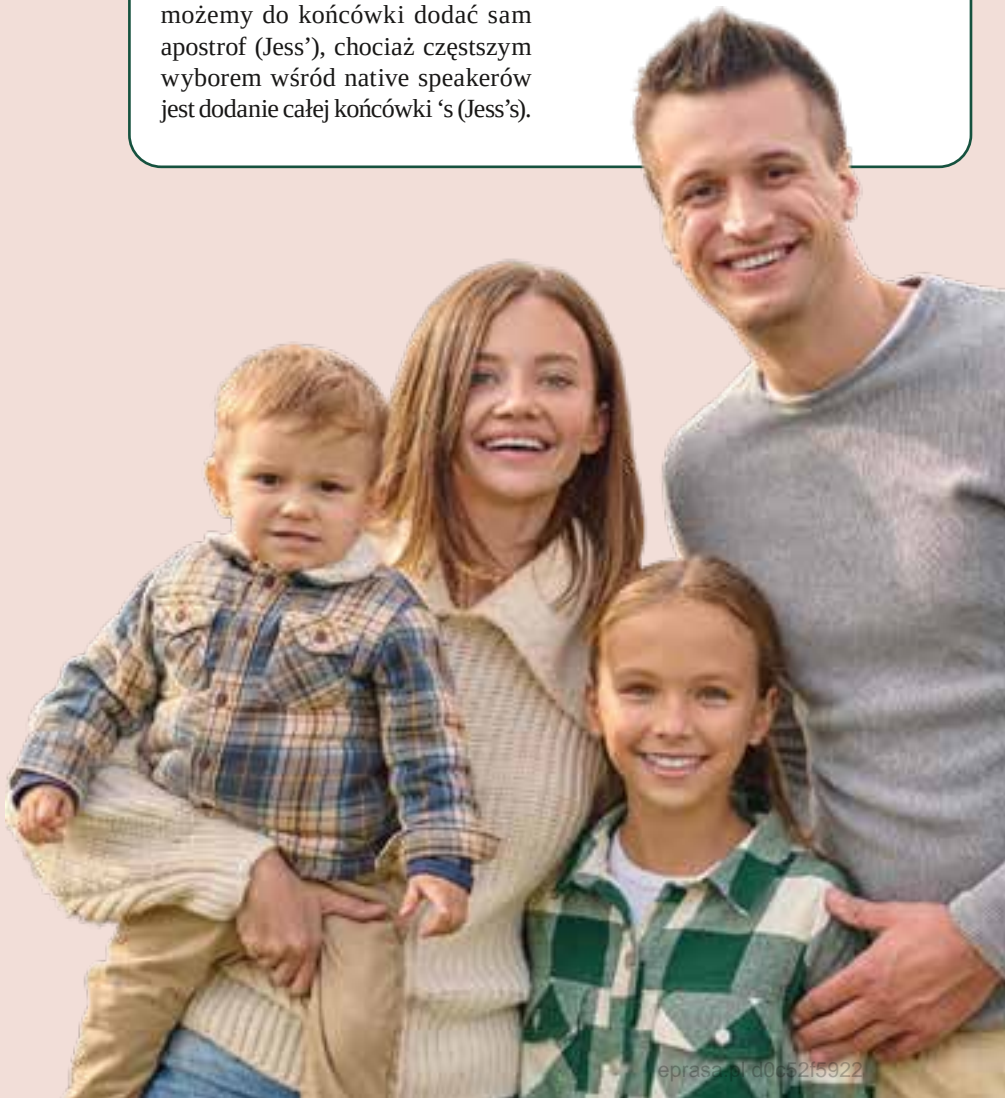
Myślałem o weselu rodziców.

My cousins' mother is my aunt.

Matka moich kuzynów to moja ciocia.

He was snooping in his brothers' room.

Szperał w pokoju swoich braci.



649 to work part-time

| pracować na pół etatu

650 side job, side gig | praca

dodatkowa

651 to be unemployed | być

bezrobotnym

652 to look for a job | szukać pracy

653 to get a job | dostać pracę

654 to get fired, to get laid off

| zostać zwolnionym

655 office | biuro

656 study | gabinet

657 team | zespół

658 employee | pracownik

659 coworker | współpracownik

660 assistant | asystent

661 employer | pracodawca

662 director | dyrektor

663 boss | szef

664 manager | menedżer

665 employment | zatrudnienie

666 dismissal/firing | zwolnienie

667 contract | umowa

668 salary/wage | wynagrodzenie

669 bonus | premia

670 pay rise | podwyżka



kod: 3ss

671 promotion | awans

672 leave/vacation | urlop

673 days off | dni wolne od pracy

674 working hours | godziny pracy

675 break | przerwa

676 overtime | nadgodziny

677 training | szkolenie

678 conference | konferencja

679 business trip | delegacja

680 profession | zawód

681 doctor | lekarz

682 nurse | pielęgniarka

683 dentist | dentysta

684 psychologist | psycholog

685 pharmacist | farmaceuta

686 police officer | policjant

687 firefighter | strażak

688 soldier | żołnierz

689 social worker | pracownik
socjalny

690 teacher | nauczyciel

691 IT specialist/computer
scientist | informatyk

692 programmer | programista

693 accountant | księgowy

Emocje

to laugh – śmiać się
to be happy, to enjoy – cieszyć się
to be calm – być spokojnym
to feel good – dobrze się czuć
to feel happy – czuć się
 szczęśliwym
to be excited – ekscytować się
to feel bad – źle się czuć
to be sad – smuć się
to worry – martwić się
to be anxious – niepokoić się
to cry – płakać
to be nervous, to get annoyed
 – denerwować się
to be impatient – niecierpliwić się

to be afraid, to be scared, to fear
 – bać się
to suffer from depression – mieć
 depresję
to be jealous, to envy – zazdrościć
to be grateful – być wdzięcznym
to be indifferent – być obojętnym
happiness, joy – radość
sadness – smutek
excitement – ekscytacja
anxiety – niepokój
annoyance – irytacja
fear – strach
jealousy – zazdrość
indifference – obojętność

Przymyki używane z emocjami

Słownictwo związane z emocjami często łączone jest z przymykami (np. martwić się o..., cieszyć się z...). Nie inaczej jest w języku angielskim. Oto niektóre z takich połączeń:

I'm worried about John.
Martwię się o Johna.

He was laughing at us.
Śmiał się z nas.

I'm very grateful for the gift.
Jestem bardzo wdzięczny za prezent.

Jessica is afraid of spiders.
Jessica boi się pająków.

Paul is jealous of Mike's success.
Paul zazdrości Mike'owi sukcesu.

I'm growing more and more impatient with you.
Coraz bardziej tracę do ciebie cierpliwość.

Ćwiczenie

Jakie emocje odczuwa osoba wypowiedziadająca dane zdanie? Dopasuj emocje do zdań.

*anxiety, excitement, indifference
sadness, happiness, jealousy*

- I passed the exam! I'm so glad.
Zdałem/am egzamin. Jestem taki zadowolony/taka zadowolona!
- My goldfish died yesterday.
Wczoraj zmarła moja złota rybka.
- I'm nervous about my driving exam.
Denerwuję się z powodu mojego egzaminu na prawo jazdy.
- I can't wait to go to Greece.
Nie mogę się doczekać wyjazdu do Grecji.
- I wish I had his house and his car.
Chciałabym/chciałabym mieć jego dom i jego samochód.
- I don't care about this.
Nie dbam o to./Nie obchodzi mnie to.

Answer Key: a. happiness; b. sadness;
c. anxiety; d. excitement; e. jealousy;
f. indifference

Edukacja

school – szkoła
kindergarten – przedszkole
elementary school – szkoła podstawowa
middle school – odpowiednik gimnazjum w niektórych krajach anglojęzycznych
high school – szkoła średnia
university – uniwersytet
college – college, uczelnia, studia
to study – studiować, uczyć się
to learn – uczyć się
to teach – uczyć (kogoś)
to write – pisać
to read – czytać
to listen – słuchać
to speak – mówić
to answer – odpowiadać
to ask – pytać
to draw – rysować
to count – liczyć
to repeat – powtarzać
to erase – ścierać
to spell – literować
to correct – poprawiać
to graduate – zakończyć etap edukacji, np. studia, szkołę średnią
classroom – sala lekcyjna
blackboard – tablica
chalk – kreda
desk – ławka
pen – długopis
pencil – ołówek
crayon – kredka

notebook – zeszyt
textbook – podręcznik
ruler – linijka
rubber – gumka do mazania
schoolbag – tornister
scissors – nożyczki
glue – klej
paper – papier
lesson – lekcja
class – klasa (jako grupa ludzi)
grade – ocena, klasa (np. pierwsza, druga klasa)
exam – egzamin, sprawdzian
break – przerwa
school subject – przedmiot szkolny
Art – plastyka
Biology – biologia
Chemistry – chemia
Maths – matematyka
English – język angielski
Geography – geografia
History – historia
Physical Education (PE) – wychowanie fizyczne
Physics – fizyka
Science – ogół nauk ścisłych; przyroda
head teacher – dyrektor
teacher – nauczyciel
pupil, student – uczeń, student
classmate – kolega z klasy
schoolmate – kolega ze szkoły
caretaker – woźny
librarian – bibliotekarz

694 **economist** | ekonomista695 **salesperson**

| sprzedawca

696 **sales representative**

| przedstawiciel handlowy

697 **HR specialist** | specjalista ds. HR698 **lawyer** | prawnik699 **journalist** | dziennikarz700 **translator** | tłumacz701 **architect** | architekt702 **interior designer** | projektant
wnętrz703 **construction worker**
| budowlaniec704 **electrician** | elektryk705 **plumber** | hydraulik706 **gardener** | ogrodnik707 **driver** | kierowca708 **mechanic** | mechanik709 **pilot** | pilot710 **lecturer** | wykładowca711 **chef/cook** | kucharz712 **waiter** | kelner713 **hairdresser** | fryzjer714 **beautician** | kosmetyczka715 **receptionist** | recepcjonista

kod: 3ss





kod: 3ss

716 veterinarian | weterynarz

717 photographer | fotograf

718 interests | zainteresowania

719 free time | czas wolny

720 hobby | hobby

721 listening to music | słuchanie
muzyki

722 reading books | czytanie książek

723 playing the guitar | granie
na gitarze724 playing the piano | granie na
pianinie725 taking photos/photography
| fotografowanie

726 painting | malowanie

727 drawing | rysowanie

728 knitting | robienie na drutach

729 sculpting | rzeźbienie

730 gardening | ogrodnictwo

731 DIY/handiwork | majsterkowanie

732 cooking | gotowanie

733 reading | czytanie

734 walking | spacerowanie

735 running | bieganie

736 swimming | pływanie

737 yoga | joga

Szkolne Idiomy

Sarah has great grades in English. It's no surprise – she's a bookworm.
Sarah ma świetne oceny z angielskiego. Nic dziwnego – jest moim książkowym.

We had to recite a poem for our French class. I got an F, because I didn't learn it by heart.

Musieliśmy recytować wiersz na lekcji francuskiego. Dostałem jedynkę, ponieważ nie nauczyłem się go na pamięć.

Jimmy always cracks jokes at school. He's the class clown.

Jimmy zawsze żartuje w szkole. Jest klasowym błaznem.

Przydatne pytania

Could you repeat your name?
Czy mógłbyś powtórzyć swoje imię?

Could you spell it?
Czy mógłbyś to przeliterować?

Could you write it down?
Czy mógłbyś to zapisać?

May I borrow your... rubber/pencil/pen?
Czy mógłbym pożyczyć twój/ twoją... gumkę/ołówek/długopis?

Oceny

W niektórych krajach anglojęzycznych używa się skali oceniania opartej na literach alfabetu. Klasyczny system oceniania A-F wygląda tak:

- A – szóstka
- B – piątka
- C – czwórka
- D – trójka (tzw. passing grade, ocena na zaliczenie)
- E – dwójka
- F – jedynka

MINI DIALOG

Paul: Who's your history teacher?
Kto jest twoim nauczycielem historii?

Robert: Mrs Wilson is teaching my class this year.
Pani Wilson uczy mojej klasy w tym roku.

Paul: Mrs Wilson is a well-liked teacher. Thanks to her, history is my favourite subject. What's yours?
Pani Wilson jest lubianą nauczycielką. Dzięki niej historia jest moim ulubionym przedmiotem. A jaki jest Twój?

Robert: My favourite subject is PE.
Moim ulubionym przedmiotem jest WF.



Praca

to work – pracować	pharmacist – farmaceuta
to work in the office – pracować w biurze, stacjonarnie	police officer – policjant
to work remotely – pracować zdalnie	firefighter – strażak
to work full-time – pracować na pełen etat	soldier – żołnierz
to work part-time – pracować na pół etatu	social worker – pracownik socjalny
office – biuro	teacher – nauczyciel
study – gabinet	IT specialist/computer scientist – informatyk
team – zespół	programmer – programista
employee – pracownik	accountant – księgowy
coworker – współpracownik	economist – ekonomista
assistant – asystent	salesperson – sprzedawca
employer – pracodawca	sales representative – przedstawiciel handlowy
director – dyrektor	HR specialist – specjalista ds. HR
boss – szef	lawyer – prawnik
employment – zatrudnienie	journalist – dziennikarz
dismissal/firing – zwolnienie	librarian – bibliotekarz
contract – umowa	translator – tłumacz
salary/wage – wynagrodzenie	architect – architekt
bonus – premia	interior designer – projektant wnętrz
pay rise – podwyżka	construction worker – budowlaniec
promotion – awans	electrician – elektryk
leave/vacation – urlop	plumber – hydraulik
days off – dni wolne od pracy	gardener – ogrodnik
working hours – godziny pracy	driver – kierowca
break – przerwa	mechanic – mechanik
overtime – nadgodziny	pilot – pilot
training – szkolenie	flight attendant – steward/stewardessa
conference – konferencja	chef/cook – kucharz
business trip – delegacja	waiter – kelner
profession – zawód	hairdresser – fryzjer
doctor – lekarz	beautician – kosmetyczka
nurse – pielęgniarka	receptionist – recepcjonista
dentist – dentysta	veterinarian – weterynarz
psychologist – psycholog	photographer – fotograf

Ćwiczenie

Do których zawodów odnoszą się poniższe zdania?

soldier, photographer, police officer, hairdresser, chef

1. I arrest criminals. I have a pistol and handcuffs. I wear a blue uniform.
2. My dad has a camera. He takes pictures of animals.
3. John wears a green camo uniform. He protects our country.
4. Her sister cuts and styles hair.
5. Samantha works at a restaurant where she prepares food for guests.

Answer Key: 1. police officer; 2. photographer; 3. soldier; 4. hairdresser; 5. chef



kod: 355

738 climbing | wspinaczka

739 playing sports/doing sports | uprawianie sportu

740 cycling/biking | jazda na rowerze

741 airport | lotnisko

742 luggage | bagaż

743 suitcase | walizka

744 backpack | plecak

745 hand luggage | bagaż podręczny

746 checked luggage | bagaż rejestrowany

747 check-in | odprawa

748 security | kontrola bezpieczeństwa

749 terminal | terminal

750 gate | bramka

751 boarding pass | karta pokładowa

752 boarding | wejście na pokład

753 passport | paszport

754 visa | wiza

755 confirmation | potwierdzenie

756 arrivals | przyloty

757 departures | odloty

758 flight number | numer lotu

759 flight | lot



kod: 3ss

760 delay | opóźnienie

761 connecting flight | lot z przesiadką

762 direct flight | lot bezpośredni

763 touchdown | lądowanie

764 cabin | kabina

765 captain | kapitan

766 flight attendant | stewardesa, steward

767 window seat | miejsce przy oknie

768 aisle seat | miejsce przy przejściu

769 seat belt | pas bezpieczeństwa

770 life jacket | kamizelka ratunkowa

771 car | samochód

772 driving | jazda

773 driver | kierowca

774 road | trasa

775 motorway/highway | autostrada

776 toll road | droga płatna

777 map | mapa

778 navigation | nawigacja

779 speed | prędkość

780 speed limit | dopuszczalna prędkość

781 roundabout | rondo

Dowcip

I worked at a calendar factory, but I was fired for taking too many days off.

day off – dzień wolny

to take a day off – wziąć dzień wolny

to take sth off – *tu*: odrywać coś

MINI DIALOG

Mark: What do you do for a living?

Czym się zajmujesz?

Josh: I'm a waiter. I work at a restaurant.

Jestem kelnerem. Pracuję w restauracji.

Mark: Do you like your job?

Lubisz swoją pracę?

Josh: Yes, I do. It's not easy, but I get along with my coworkers and the pay is quite good.

Tak, lubię. Nie jest łatwa, ale dobrze dogaduję się ze współpracownikami, a wynagrodzenie jest dość wysokie.

Mark: Sounds great. I like my job, too.

Brzmi świetnie. Ja też lubię swoją pracę.

Josh: What's your job?

Jaki jest twój zawód?

Mark: I work for HouseCom. I'm an architect.

Pracuję w House-Com. Jestem architektem.

Josh: Wow! Now that sounds like a dream job.

Wow! To brzmi jak wymarzona praca.

Zapamiętaj:

to work for – używane, gdy mówimy, że pracujemy w konkretnej firmie

She works for Google.

Ona pracuje w Google.

to work at – używane do zaznaczenia miejsca pracy

I work at a hospital.

Pracuję w szpitalu.

to work in – używane, gdy mowa o dziedzinie, branży lub dziale

His family works in banking.

Jego rodzina pracuje w bankowości.

to work in – używane również do zaznaczenia, że praca odbywa się w zamkniętej przestrzeni

Scientists work in a lab.

Naukowcy pracują w laboratorium.



Czas wolny



interests – zainteresowania
free time – czas wolny
hobby – hobby
listening to music – słuchanie muzyki
reading books – czytanie książek
playing the guitar – granie na gitarze
playing the piano – granie na pianinie
taking photos/photography – fotografowanie
painting – malowanie
drawing – rysowanie
sculpting – rzeźbienie

gardening – ogrodnictwo
DIY/handiwork – majsterkowanie
cooking – gotowanie
reading – czytanie
walking – spacerowanie
running – bieganie
swimming – pływanie
yoga – joga
climbing – wspinaczka
playing sports/doing sports – uprawianie sportu
cycling/biking – jazda na rowerze

Pytania i odpowiedzi

What is your hobby?
 Jakie jest twoje hobby?

I like, I enjoy, I love, I'm keen on, I'm into...
 Lubię, przepadam za, jestem miłośnikiem...

What do you do in your free time?
 Co robisz w wolnym czasie?

In my free time, I like to... swim/run/cook/read etc.
 W wolnym czasie lubię...
 pływać/biegać/gotować/czytać itp.

Nie tylko I like...

Wzbogać swoje wypowiedzi nieco bardziej barwnymi synonimami czasownika „to like”:

He really enjoys running.
 On naprawdę lubi biegać.

We love swimming.
 Uwielbiamy pływać.

I'm keen on drawing.
 Przepadam za rysowaniem.

She's into cooking.
 Ona jest pasjonatką gotowania.



kod: 3ss

782 traffic jam | korek

783 accident | wypadek

784 to parking | parkować

785 parking lot | parking

786 no parking | zakaz parkowania

787 gas station | stacja benzynowa

788 to refuel | tankować

789 to charge a car | ładować
samochód790 car workshop | stacja obsługi
samochodów

791 flat tire | przebita opona

792 tire change | zmiana opony

793 road assistance | pomoc
drogowa794 railroad station | dworzec
kolejowy

795 train ticket | bilet na pociąg

796 train | pociąg

797 train car/carriage | wagon

798 restaurant car | wagon
restauracyjny

799 sleeper car | wagon sypialny

800 train line | linia kolejowa

801 conductor | konduktor

802 train schedule | rozkład jazdy



kod: 3ss

803 station | stacja

804 seat | miejsce

805 ferry | prom

806 deck | pokład

807 passenger | pasażer

808 ferry tickets | bilet na prom

809 port | port

810 board | pokład

811 cabin | kajuta

812 boat | łódź

813 ship | statek

814 anchor | kotwica

815 wave | fala

816 storm | sztorm

817 bus | autobus

818 tram | tramwaj

819 bus stop | przystanek

820 bus route | linia autobusowa

821 coach | autokar

822 street | ulica

823 in front | z przodu

824 behind | z tyłu

825 left | lewo

826 right | prawo

Podróże

airport – lotnisko**luggage** – bagaż**suitcase** – walizka**backpack** – plecak**hand luggage** – bagaż podręczny**checked luggage** – bagaż

rejestrowany

check-in – odprawa**security** – kontrola

bezpieczeństwa

terminal – terminal**gate** – bramka**boarding pass** – karta pokładowa**boarding** – wejście na pokład**passport** – paszport**visa** – wiza**confirmation** – potwierdzenie**arrivals** – przyloty**departures** – odloty**flight number** – numer lotu**flight** – lot**delay** – opóźnienie**connecting flight** – lot z przesiadką**direct flight** – lot bezpośredni**touchdown** – lądowanie**cabin** – kabina**captain** – kapitan**flight attendant (female)** –

stewardesa

flight attendant (male) – steward**window seat** – miejsce przy oknie**aisle seat** – miejsce przy przejściu**seat belt** – pas bezpieczeństwa**life jacket** – kamizelka ratunkowa**car** – samochód**driving** – jazda**driver** – kierowca**road** – trasa**motorway/highway** – autostrada**toll road** – droga ekspresowa/płatna**map** – mapa**navigation** – nawigacja**speed** – prędkość**speed limit** – dopuszczalna

prędkość

roundabout – rondo**traffic jam** – korek**accident** – wypadek**to park** – parkować**parking lot** – parking**no parking** – zakaz parkowania**gas station** – stacja benzynowa**to refuel** – tankować**to charge a car** – ładować

samochód

car workshop – stacja obsługi

samochodów

flat tyre – przebita opona**tyre change** – zmiana opony**road assistance** – pomoc drogowa**railroad station** – dworzec

kolejowy

train ticket – bilet na pociąg**train** – pociąg**train car/carriage** – wagon

restauracyjny

sleeper car – wagon sypialny**train line** – linia kolejowa**conductor** – konduktor**train schedule** – rozkład jazdy**station** – stacja**seat** – miejsce**ferry** – prom**deck** – pokład**passenger** – pasażer**ferry tickets** – bilet na prom**port** – port**board** – pokład**cabin** – kajuta**boat** – łódź**ship** – statek**anchor** – kotwica**captain** – kapitan**wave** – fala**storm** – sztorm**bus** – autobus**tram** – tramwaj**bus stop** – przystanek**bus route** – linia autobusowa**coach** – autokar**street** – ulica**in front** – z przodu**behind** – z tyłu**left** – lewo**right** – prawo**straight** – prosto**to cross the street** – przejść przez

ulicę

to the corner – do rogu**to the corner of the street** – do

rogu ulicy

past the traffic lights – za

światłami

MINI DIALOG

Sarah: Excuse me. Could you tell me where the train station is?

Przepraszam. Czy mógłbyś mi powiedzieć, gdzie znajduje się dworzec kolejowy?

James: Go straight on this street for two blocks. Then turn right at the traffic lights and you'll see it on your left.

Idź prosto tą ulicą przez dwa skrzyżowania. Następnie skręć w prawo na światłach, a zobaczysz go po lewej stronie.

Sarah: I think I passed it already. Is it the big building with the clocktower?

Chyba już go minęłam. Czy to ten duży budynek z wieżą zegarową?

James: Yes, it is. It's on Matthew's Street, opposite the museum.

Tak, to ten. Znajduje się na Matthew's Street, naprzeciwko muzeum.

Sarah: Oh, thank you. I was going in circles!

Och, dziękuję. Kręciłam się w kółko!

Pytania pośrednie

Czy wiesz, dlaczego w dialogu Sarah zapytała „Do you know where the train station is?”, a nie „Do you know where is the train station?”

Prawdopodobnie wiesz już, że zadając pytania z tzw. wh-words (czyli who, what, when, where, why, which, whom, whose i how) stosujemy inwersję, czyli szyk przestawny – czasownik „to be” lub operator (np. do, have, will) stawiamy przed podmiotem. Zapytamy więc:

Where is the train station?

Gdzie jest dworzec kolejowy?

Jeżeli jednak przed głównym pytaniem pojawi się pewien wstęp (zazwyczaj grzecznościowy), to nie używamy inwersji:

Could you tell me where the train station is? (a nie... where is the train station?)

Czy mógłbyś mi powiedzieć, gdzie znajduje się dworzec kolejowy?

Do you know who the pilot on this flight is? (a nie... who is the pilot on this flight?)

Czy wiesz, kto jest pilotem tego lotu?

Co ciekawe, pytania pośrednie wcale nie muszą być pytaniami w sensie gramatycznym. Poniższe zdania nie kończą się znakiem zapytania, a wciąż traktowane są jako pytania pośrednie.

I wonder how they got there. (a nie... how did they get there.)

Zastanawiam się, jak się tam dostali.

I'd like to know when the train leaves. (a nie... when does the train leave.)

Chciałbym wiedzieć, kiedy odjeżdża pociąg.

Zapamiętanie tej zasady jest bardzo ważne, jeżeli chcesz brzmieć naturalnie w codziennych angielskich rozmowach.

Ćwiczenie

Przepisz pytania tak, aby były pytaniami pośrednimi.

a. Where can I buy the tickets?

Can I ask where... ?

b. What is the speed limit?

I'd like to know...

c. Which cabin are you in?

Do you know... ?

d. Who is that on the roundabout?

I wonder...

Answer Key: a. Can I ask where I can buy the tickets?; b. I'd like to know what the speed limit is; c. Do you know which cabin you are in?; d. I wonder who that is on the roundabout.



kod: 3ss

827 straight | prosto

828 to cross the street

| przejść przez ulicę

829 to the corner | do rogu

830 to the corner of the street | do

rogu ulicy

831 past the traffic lights | za

światłami

832 hotel | hotel

833 hostel | schronisko

834 guesthouse | pensjonat

835 private accommodation

| zakwaterowanie u osoby prywatnej

836 accommodation | nocleg

837 bed and breakfast | nocleg ze

śniadaniem

838 full board | pełne wyżywienie

839 reservation | rezerwacja

840 check-in | zameldowanie

841 check-out | wymeldowanie

842 key | klucz

843 key card | karta magnetyczna

844 Wi-Fi password | hasło do Wi-Fi

845 room | pokój

846 apartment | apartament

847 bathroom | łazienka



kod: 3ss

848 bed | łóżko

849 bedding, sheets

| pościel

850 pillow | poduszka

851 duvet | kołdra

852 towel | ręcznik

853 beach towel | ręcznik plażowy

854 air conditioning | klimatyzacja

855 heating | ogrzewanie

856 elevator | winda

857 stairs | schody

858 parking | parking

859 garage | garaż

860 restaurant | restauracja

861 café | kawiarnia

862 swimming pool | basen

863 gym | siłownia

864 playground | plac zabaw

865 animal | zwierzę

866 pet | zwierzątko domowe

867 dog | pies

868 cat | kot

869 hamster | chomik

870 guinea pig | świnka morska

Hotel

hotel – hotel**hostel** – schronisko**guesthouse** – pensjonat**private accommodation**

– zakwaterowanie u osoby prywatnej

accommodation – nocleg**bed and breakfast** – nocleg ze śniadaniem**full board** – pełne wyżywienie**reservation** – rezerwacja**check-in** – zameldowanie**check-out** – wymeldowanie**key** – klucz**key card** – karta magnetyczna**Wi-Fi password** – hasło do Wi-Fi**Wi-Fi****room** – pokój**apartment** – apartament**bathroom** – łazienka**bed** – łóżko**bedding, sheets** – pościel**pillow** – poduszka**duvet** – kołdra**towel** – ręcznik**beach towel** – ręcznik plażowy**air conditioning** – klimatyzacja**heating** – ogrzewanie**elevator** – winda**stairs** – schody**parking** – parking**garage** – garaż**restaurant** – restauracja**café** – kawiarnia**swimming pool** – basen**gym** – siłownia**playground** – plac zabaw

Hotelowe kolokacje

to book a room – zarezerwować pokój**We have to book a room as soon as possible.**

Musimy zarezerwować pokój tak szybko, jak to możliwe.

to make a reservation – złożyć rezerwację**I'd like to make a reservation for the next weekend.**

Chciałbym złożyć rezerwację na kolejny weekend.

to check into a hotel, to check out of a hotel – zameldować się w hotelu, wymeldować się z hotelu**They checked into their hotel at 8 pm.**

Zameldowali się w swoim hotelu o dwudziestej.

to order room service

– wezwać obsługę pokojową

You can use the phone in your room to order room service.

Możesz użyć telefonu w swoim pokoju do wezwania obsługi pokojowej.

to carry luggage – wnieść, wynieść bagaż**Marco will carry your luggage to your apartment.**

Marco wnieście twój bagaż do apartamentu.

Pokoje hotelowe

single room – pokój jednoosobowy**double room** – pokój dwuosobowy z łóżkiem podwójnym**twin room** – pokój dwuosobowy z dwoma łózkami**queen room** – pokój z łóżkiem typu queen**king room** – pokój z łóżkiem typu king**triple room** – pokój trzyosobowy**family room** – pokój rodzinny

Nazewnictwo pokoi hotelowych nie jest jednak w angielskim ustandaryzowane – może różnić się w zależności od hotelu. Rezerwując pokój, zawsze najlepiej dopytać recepcjonistę o szczegóły.

MINI DIALOG

Guest: Hello, I'd like to book a room, please.

Dzień dobry, chciałbym zarezerwować pokój.

Receptionist: Of course. For what dates?

Oczywiście. W jakim terminie?

Guest: From Friday to Sunday.

Od piątku do niedzieli.

Receptionist: That's two nights. Would you like a single or a double room?

Czyli dwie noce. Czy chciałby pan pokój jedno-, czy dwuosobowy?

Guest: A double room, please. Is breakfast included?

Poproszę dwuosobowy. Czy śniadanie jest wliczone w cenę?

Receptionist: Yes, breakfast is included. The price is 100 euros per night.

Tak, śniadanie jest wliczone. Cena to 100 euro za noc.

Guest: Okay, I'll take it.

Dobrze, wezmę ten pokój.

Receptionist: Great. Your reservation is confirmed.

Świetnie. Pana rezerwacja jest potwierdzona.



kod: 3ss

871 parrot | papuga

872 goldfish | złota rybka

873 rabbit | królik

874 wild animal | dzikie zwierzę

875 bear | niedźwiedź

876 wolf | wilk

877 boar | dzik

878 deer | jeleni

879 doe | łania

880 fox | lis

881 farm animal | zwierzę hodowlane

882 cow | krowa

883 horse | koń

884 pig | świnia

885 bull | byk

886 goose | gęś

887 chicken | kura

888 sheep | owca

889 goat | koza

890 exotic animal | zwierzę
egzotyczne

891 lion | lew

892 elephant | słoń

893 giraffe | żyrafa





kod: 3ss

894 monkey | małpa

895 tiger | tygrys

896 snake | wąż

897 insect | owad

898 bee | pszczoła

899 wasp | osa

900 mosquito | komar

901 fly | mucha

902 spider | pająk

903 fish | ryba

904 shark | rekin

905 dolphin | delfin

906 rodent | gryzoń

907 mouse | mysz

908 rat | szczur

909 squirrel | wiewiórka

910 bird | ptak

911 eagle | orzeł

912 hawk | jastrząb

913 sparrow | wróbel

914 pigeon | gołąb

915 nature | natura

916 natural | naturalne

917 tree | drzewo

Zwierzęta

animal – zwierzę
pet – zwierzątko domowe
dog – pies
cat – kot
hamster – chomik
guinea pig – świnka morska
parrot – papuga
goldfish – złota rybka
rabbit – królik
wild animal – dzikie zwierzę
bear – niedźwiedź
wolf – wilk
boar – dzik
deer – jeleni
doe – łania
fox – lis
farm animal – zwierzę hodowlane
cow – krowa
horse – koń
pig – świnia
bull – byk
goose – gęś
chicken – kura
sheep – owca
goat – koza
exotic animal – zwierzę egzotyczne
lion – lew
elephant – słoń
giraffe – żyrafa
monkey – małpa
tiger – tygrys
snake – wąż
insect – owad
bee – pszczoła
wasp – osa
mosquito – komar
fly – mucha
spider – pająk
fish – ryba
shark – rekin
dolphin – delfin
rodent – gryzoń
mouse – mysz
rat – szczur
squirrel – wiewiórka
bird – ptak
eagle – orzeł
hawk – jastrząb
sparrow – wróbel
pigeon – gołąb

Zwierzęce obowiązki

You should feed your cat.
Powinieneś nakarmić swojego kota.

I was walking my dog.
Wyprowadzałem swojego psa.

She taught her hamster a trick.
Nauczyła swojego chomika sztuczki.

They're taking their goldfish to the vet.
Zabierają swoją złotą rybkę do weterynarza.

Mówienie o zwierzętach

Kiedy mówimy o zwierzętach, wcale nie musimy używać zaimka osobowego „it” – szczególnie gdy zwierzę, o którym mówimy, jest nam bliskie i znamy jego płęć.

My dog is my best friend. I adore him.
Mój pies jest moim najlepszym przyjacielem. Uwielbiam go.

Our cat is sick. She ate a rotten fish.
Nasz kot jest chory. Zjadła zgniłą rybę.

Użycie zaimka osobowego „it” podczas mówienia o zwierzęciu również jest poprawne, szczególnie w bardziej oficjalnych kontekstach, lub gdy opisywane zwierzę nie jest nam dobrze znane i/lub nie znamy jego płęci.

A gorilla escaped the zoo today. It jumped over the fence.
Goryl uciekł dziś z zoo. Przeskoczył płot.



kod: 355

Kolokacje ze słowem animal

animal rights – prawa zwierząt
I really hope this zoo respects animal rights.

Mam nadzieję, że to zoo szanuje prawa zwierząt.

animal shelter – schronisko dla zwierząt

They got a dog from an animal shelter.

Przygarnęli psa ze schroniska dla zwierząt.

animal lover – miłośnik zwierząt
She's an animal lover. She's got two dogs, three cats, a hamster and a guinea pig.

Ona jest miłośniczką zwierząt. Ma dwa psy, trzy koty, chomika i świnkę morską.

Nieregularna liczba mnoga

Niektóre angielskie rzeczowniki mają nieregularną liczbę mnogą, co oznacza, że wbrew powszechnej zasadzie, nie tworzymy jej przez dodanie końcówki -s. Tak się składa, że wiele z tych rzeczowników to nazwy zwierząt. Spójrzmy na kilka przykładów.

goose – geese

gęś – gęsi

Michael, feed the geese.

Michael, nakarm gęsi.

mouse – mice

mysz – myszy

I saw three mice in the basement.

Widziałem trzy myszy w piwnicy.

sheep – sheep

owca – owce

Mark lives in the mountains and herds sheep.

Mark mieszka w górach i pasie owce.

deer – deer

jeleń – jelenie

She heard a herd of deer in the woods.

Ona słyszała stado jeleni w lesie.

Fish czy fishes?

A jak sytuacja wygląda ze słowem „fish”? Być może wiesz już, że liczba mnoga rzeczownika „fish” to też „fish”. Jednak słowo „fishes” również jest poprawną formą. To, której z nich użyjemy, zależy od kontekstu.

Jeżeli mówimy o grupie ryb z tego samego gatunku, powiemy **fish**.

Maurice went carp fishing and caught seven fish.

Maurice poszedł łowić karpie i złapał siedem ryb.

Jeżeli jednak ryby, o których mówimy, różnią się gatunkiem, użyjemy formy **fishes**.

The scientists examined four kinds of fishes: eel, carp, trout and catfish.

Naukowcy zbadali cztery gatunki ryb: węgorza, karpia, pstrąga i sumą.

Ćwiczenie

Dopasuj przymiotniki do rzeczowników.

deep, blue, high, hard, hot

- a. mountain
- b. rock
- c. ocean
- d. desert
- e. sky

Answer Key: a. high mountain; b. hard rock; c. deep ocean; d. hot desert; e. blue sky



918 grass | trawa

919 bush | krzak

920 flower | kwiat

921 branch | gałąź

922 leaf | liść

923 bark | kora

924 trunk | pień

925 root | korzeń

926 sand | piasek

927 stone | kamień

928 rock | skała

929 mud | błoto

930 dirt | ziemia

931 forest | las

932 park | park

933 mountain | góra

934 lake | jezioro

935 river | rzeka

936 ocean | ocean

937 sky | niebo

938 desert | pustynia

939 field | pole

940 hill | wzgórze

941 island | wyspa



kod: 3ss

942 garden | ogród

943 sun | słońce

944 moon | księżyc

945 star | gwiazda

946 planet | planeta

947 Earth | Ziemia

948 weather | pogoda

949 rain | deszcz

950 fog | mgła

951 heat | upał

952 wind | wiatr

953 storm | burza

954 cold | zimno

955 sunny | słonecznie

956 cool | chłodno

957 warm | ciepło

958 hot | gorąco

959 rainy | deszczowo

960 technology | technologia

961 computer | komputer

962 laptop | laptop

963 phone | telefon

964 smartphone | smartfon

Krajobraz i pogoda

nature – natura
natural – naturalne
tree – drzewo
grass – trawa
bush – krzak
flower – kwiat
branch – gałąź
leaf – liść
bark – kora
trunk – pień
root – korzeń
sand – piasek
stone – kamień
rock – skała
mud – błoto
dirt – ziemia
forest – las
park – park
mountain – góra
lake – jezioro
river – rzeka
ocean – ocean
sky – niebo

desert – pustynia
field – pole
hill – wzgórze
island – wyspa
garden – ogród
sun – słońce
moon – księżyc
star – gwiazda
planet – planeta
Earth – Ziemia
weather – pogoda
rain – deszcz
fog – mgła
heat – upał
wind – wiatr
storm – burza
cold – zimno
sunny – słonecznie
cool – chłodno
warm – ciepło
hot – gorąco
rainy – deszczowo



MINI DIALOG

Chris: It's really rainy today. Take your umbrella if you're going out.
 Dzisiaj jest naprawdę deszczowo. Weź parasol, jeśli wychodzisz.

John: I know. I was working in the garden when it started raining. I'm covered in mud.
 Wiem. Pracowałem w ogrodzie, kiedy zaczęło padać. Jestem pokryty błotem.

Chris: On the upside, the rain is good for your flowers.
 Pozytyw jest taki, że deszcz jest dobry dla twoich kwiatów.

Pytanie o pogodę

Pytając o pogodę, najczęściej używamy jednego z tych dwóch pytań:

What's the weather like?/How's the weather?

Jaka jest pogoda?

Odpowiedzi zazwyczaj zaczynają się od It's, po czym następuje przymiotnik lub czasownik opisujący pogodę.

It's... sunny/rainy/foggy.

It's... raining/snowing.

Jest... słonecznie/deszczowo/mglisto.

Padają deszcz/śnieg.

Technologia

technology – technologia

computer – komputer

laptop – laptop

phone – telefon

smartphone – smartfon

mobile, mobile phone – komórka,

telefon komórkowy

camera – aparat, kamera

screen – ekran, monitor

touchscreen – ekran dotykowy

speaker – głośnik

mouse – mysz

keyboard – klawiatura

charger – ładowarka

app – aplikacja

program – program

game – gra

website – strona internetowa

browser – przeglądarka

Wi-Fi (wireless fidelity) – Wi-Fi

email – email

text message – wiadomość tek-

stowa

to click – klikać

to press – wciskać

to send – wysłać

to receive/get a message

– otrzymać/dostać wiadomość

to answer, to respond

– odpowiedzieć

to save – zapisać

to update – zaktualizować

to take a picture/photo – zrobić

zdjęcie

to record a video – nagrać wideo

to log in – zalogować się

to log out – wylogować się

social media – media

społecznościowe

account – konto

password – hasło

post – post

photo, photograph, picture

– zdjęcie

profile picture – zdjęcie profilowe

comment – komentarz

emoji – emotikon



kod: 3ss

965 video game console

| konsola do gier wideo

966 mobile, mobile phone

| komórka, telefon komórkowy

967 camera | aparat, kamera

968 screen | ekran

969 monitor | monitor

970 touchscreen | ekran dotykowy

971 speaker | głośnik

972 mouse | mysz

973 keyboard | klawiatura

974 charger | ładowarka

975 app | aplikacja

976 program | program

977 game | gra

978 website | strona internetowa

979 browser | przeglądarka

980 Wi-Fi (wireless fidelity) | Wi-Fi

981 email | email


982 text message | wiadomość
tekstowa

983 to click | klikać

984 to press | wciskać

985 to send | wysłać

986 to receive/get a message
| otrzymać/dostać wiadomość





kod: 3ss

987 to answer, to respond

| odpowiedzieć

988 to save | zapisać**989 to update** | zaktualizować**990 to take a picture/photo** | zrobić zdjęcie**991 to record a video** | nagrać wideo**992 to log in** | zalogować się**993 to log out** | wylogować się**994 social media** | media społecznościowe**995 account** | konto**996 password** | hasło**997 post** | post**998 photo, photograph, picture** | zdjęcie**999 profile picture** | zdjęcie profilowe**1000 comment** | komentarz

Przydatne pytania

Are you on social media?

Korzystasz z mediów społecznościowych?

What is your phone number/ email address?

Jaki jest twój numer telefonu/ adres mailowy?

Have you seen the post/the meme/the video?

Widziałeś/aś ten post/mem/ wideo?

What is your favourite website/game/browser?

Jaka jest twoja ulubiona strona internetowa/gra/przeglądarka?

Which button should I press?

Który przycisk powinienem/ powinnam wcisnąć?

Na czasie – viral

Pewnie nieraz słyszałeś/aś, że coś jest „viralowe” albo że „poszło wiralem”. To – niezwykle popularne obecnie słowo – które przedostało się z angielskiego do wielu innych języków, tłumaczymy dosłownie jako wirusowe. I właśnie w tłumaczeniu leży wyjaśnienie jego znaczenia: kiedy post, wideo, zdjęcie, albo mem są opisywane jako „viralowe”, to znaczy, że rozprzestrzeniają się tak szybko, jak potrafią robić to wirusy.

to go viral – „stać się wiralem”, stać się bardzo popularnym w internecie

Sam’s photo went viral – over half a million people viewed it in a week.

Zdjęcie Sama stało się wiralem – w ciągu tygodnia obejrzało je ponad pół miliona ludzi.

MINI DIALOG

Jake: Hey, Bella. Are you active on Instagram?

Hej, Bella. Jesteś aktywna na Instagramie?

Bella: I have an account there, but I don’t use it too often.

Mam tam konto, ale nie używam go zbyt często.

Jake: Ah, I figured. I sent you a message the other day. Have you seen it?

Ach, tak myślałem. Wysłałem ci wiadomość kilka dni temu. Widziałaś ją?

Bella: The cat meme? It was hilarious. Sorry, I think I forgot to respond.

Ten mem z kotem? Był prze-zabawny. Przepraszam, chyba zapomniałam odpowiedzieć.



Jakość gwarantuje wydawnictwo **Colorful MEDIA**



Językowo najlepsi!



KUP TERAZ

UZUPEŁNIJ SWOJĄ KOLEKCJĘ WYDAŃ SPECJALNYCH

kiosk.colorfulmedia.pl



Prenumerata

Oszczędzasz i otrzymujesz każdy numer prosto do domu!

Korzyści:

- niższa cena za egzemplarz,
- wysyłka gratis,
- gwarancja, że każdy numer czasopisma trafi w Twoje ręce.

Jak zamówić?

Wybierz najwygodniejszy dla Ciebie sposób:

- **przez Internet**
wejdź na stronę: kiosk.colorfulmedia.pl
- **telefonicznie**
61 833 63 28 lub 663 24 24 33
- **e-mailem**
wyślij nam wiadomość:
prenumerata@colorfulmedia.pl
- **przelew na konto**
dokonaj wpłaty – szczegóły poniżej

Dane do przelewu

nr konta:

18 1140 2004 0000 3702 4405 7031

adres:

Colorful Media
ul. Lednicka 23, 60-413 Poznań

nr BIC dla przelewów
zagranicznych:
BREXPLWMBK

tytuł przelewu:

Opisz prawidłowo przelew, podaj następujące informacje:

1. nazwa magazynu w skrócie (EM – English Matters)
2. numer, od którego ma zaczynać się prenumerata
3. imię i nazwisko oraz adres do wysyłki

przykładowy tytuł przelewu:

EM110, Jan Kowalski, ul. Przykładowa 1, 80-123 Gdańsk

Prosimy o kontakt po dokonaniu wpłaty, w celu upewnienia się, że otrzymaliśmy wszystkie potrzebne dane.

Kontakt

@ prenumerata@colorfulmedia.pl

tel. 61 833 63 28, 663 24 24 33

www.colorfulmedia.pl

Cennik prenumeraty



dla 1 osoby

6 wydań, co 2 miesiące

131,90 zł



dla grup – dla 2 osób i więcej

6 wydań, co 2 miesiące

121,90 zł/osobę

Łączną kwotę obliczysz, mnożąc
121,90 zł przez liczbę osób.



zagraniczna dla 1 osoby

6 wydań, co 2 miesiące



list zwykły **221,90 zł**

list polecony **287,90 zł**


Wszystkie ceny zawierają podatek 8% VAT.
Jeśli potrzebna Ci faktura, prosimy o kontakt.
Prenumerata realizowana jest za pośrednictwem
Poczty Polskiej.
Zamawiając prenumeratę, wyrażasz zgodę na
warunki zawarte w regulaminie dostępnym pod
adresem www.colorful.pl/regulamin.html



Informacja o przetwarzaniu danych osobowych

Podane dane osobowe będą przetwarzane przez administratora – firmę Colorful Media s.c. z siedzibą w Poznaniu, ul. Lednicka 23, NIP 781-173-49-69 w celu realizacji prenumeraty. Każdemu prenumeratorowi przysługuje prawo wglądu do swoich danych osobowych, ich zmiany, poprawiania oraz usunięcia. Podanie danych jest dobrowolne, ale niezbędne do realizacji prenumeraty. Pytania dotyczące administrowania danymi osobowymi prosimy kierować na adres e-mail: biuro@colorfulmedia.pl

Przydatne adresy

 sklep

 regulamin

 newsletter



Magazyn kupisz także w salonach EMPIK oraz w wybranych salonikach prasowych KOLPORTER, INMEDIO i RELAY.

Numery archiwalne English Matters

<p>nr 115 XI-XII 2025</p> <p>19,90 zł</p>	<p>nr 114 IX-X 2025</p> <p>19,90 zł</p>	<p>nr 113 VII-VIII 2025</p> <p>19,90 zł</p>	<p>nr 112 V-VI 2025</p> <p>19,90 zł</p>	<p>nr 111 III-IV 2025</p> <p>19,90 zł</p>	<p>nr 110 I-II 2025</p> <p>19,90 zł</p>	<p>nr 109 XI-XII 2024</p> <p>17,90 zł</p>
<p>nr 108 IX-X 2024</p> <p>17,90 zł</p>	<p>nr 107 VII-VIII 2024</p> <p>17,90 zł</p>	<p>nr 106 V-VI 2024</p> <p>17,90 zł</p>	<p>nr 105 III-IV 2024</p> <p>17,90 zł</p>	<p>nr 104 I-II 2024</p> <p>17,90 zł</p>	<p>nr 103 XI-XII 2023</p> <p>16,90 zł</p>	<p>nr 102 IX-X 2023</p> <p>16,90 zł</p>
<p>nr 101 VII-VIII 2023</p> <p>16,90 zł</p>	<p>nr 100 V-VI 2023</p> <p>16,90 zł</p>	<p>nr 99 III-IV 2023</p> <p>15,90 zł</p>	<p>nr 98 I-II 2023</p> <p>15,90 zł</p>	<p>nr 97 XI-XII 2022</p> <p>15,90 zł</p>	<p>nr 96 IX-X 2022</p> <p>15,90 zł</p>	<p>nr 95 IX-X 2022</p> <p>15,90 zł</p>

Wydania specjalne English Matters

<p>WYDANIE SPECJALNE ENGLISH</p> <p>29,90 zł</p>	<p>WYDANIE SPECJALNE ENGLISH</p> <p>29,90 zł</p>	<p>WYDANIE SPECJALNE ENGLISH</p> <p>29,90 zł</p>	<p>WYDANIE SPECJALNE ENGLISH</p> <p>29,90 zł</p>	<p>WYDANIE SPECJALNE ENGLISH</p> <p>24,90 zł</p>	<p>WYDANIE SPECJALNE ENGLISH</p> <p>24,90 zł</p>	<p>WYDANIE SPECJALNE ENGLISH</p> <p>23,90 zł</p>
<p>WYDANIE SPECJALNE ENGLISH</p> <p>22,90 zł</p>	<p>WYDANIE SPECJALNE ENGLISH</p> <p>19,90 zł</p>	<p>WYDANIE SPECJALNE ENGLISH</p> <p>17,90 zł</p>	<p>WYDANIE SPECJALNE ENGLISH</p> <p>17,90 zł</p>	<p>WYDANIE SPECJALNE ENGLISH</p> <p>22,90 zł</p>	<p>WYDANIE SPECJALNE ENGLISH</p> <p>19,90 zł</p>	<p>WYDANIE SPECJALNE ENGLISH</p> <p>19,90 zł</p>

Przy zamówieniach poniżej 100,00 zł koszt wysyłki wynosi 14,00 zł.
Przy zamówieniach od 100,00 zł koszt wysyłki pokrywa wydawca.

Jakość gwarantuje wydawnictwo **Colorful MEDIA**

Językowo najlepsi!

ANGIELSKI



ANGIELSKI BIZNESOWY



NIEMIECKI



FRANCUSKI




WŁOSKI



HISZPAŃSKI



KUP TERAZ



ANGIELSKI DLA DZIECI

