dobrydom

nr 2 (39) 2025 cena: **12 zł** (w tym 8% VAT) **www.wnetrzadomow.pl**

WNĘTRZA DOMÓW

NOWA, NIŻSZA CENA 12 zł



ISSN 2080-3125 INDEKS 254495

Kuchnie Łazienki Salony Sypialnie

eprasa.pl d996c2ab03

LIVOLO

LIVE ON LOVE

REKLAMA





Komfort mieszkania **w Twoich rękach**

Nieograniczone możliwości zamknięte w designerskiej formie.
Poznaj nowoczesny system kompleksowego sterowania Livolo. Dzięki możliwości konfiguracji funkcji, jeden estetycznie wyglądający panel może łączyć w sobie zarówno włącznik światła, jak i kontakt. Sprawdź wszystkie możliwości zamknięte w minimalistycznej formie włączników dotykowych i zaznaj nowego komfortu mieszkania!

Wygodny i prosty w obsłudze **pilot** pozwala sterować dotykowymi wkładami Livolo

Aplikacja mobilna w Twoim telefonie pozwoli na kontrolę domu niezależnie od Twojej lokalizacji

Multifunkcjonalność - kompleksowe rozwiązanie łączące różne funkcje

Włącz się na przyszłość.

www.livolopolska.com

GEBERIT

PRZECIEŻ RĘCE **TEŻ MYJĘ WODĄ.**

GEBERIT AQUACLEAN, TOALETA MYJĄCA

- **TECHNOLOGIA NATRYSKU WHIRLSPRAY**
- **TECHNOLOGIA SPUKIWANIA TURBOFLUSH**
- **PILOT ZDALNEJ OBSŁUGI**
- **FUNKCJA QUICKRELEASE**





REKLAMA

DESIGN MEETS FUNCTION

Nic nie myje lepiej niż woda. Ciesz się uczuciem świeżości, także po wyjściu z toalety. Geberit AquaClean myje okolice intymne delikatnym, ciepłym strumieniem natrysku. Poznaj nowy wymiar higieny osobistej na **geberit-aquaclean.pl.**

eprasa.pl d996c2ab03



Z ogromną radością przedstawiamy, letnie wydanie magazynu „Wnętrza Domów”. Sezon otwieramy kolorem, kojącym zmysły, który stał się nicią przewodnią dla tego numeru – mowa o Limpet Shell (Pantone 13-4810). To pastelowy, lecz wyrazisty odcień błękitu z subtelną nutą mięty, który niczym morska bryza wnosi lekkość i przejrzystość do przestrzeni. Kojarzy się z szumem fal, krystalicznie czystą wodą, letnim niebem i spokojem nadmorskiego poranka. Prawdziwa esencja odświeżenia będąca sposobem na potrzebę wytchnienia od codziennego zgiełku – dosłownie i wizualnie. Jak stworzyć z jego udziałem zachwycające kompozycje wnętrz? Tego dowiecie się czytając porady i przeglądając inspiracje! W tym numerze nie zabraknie oczywiście gorących trendów! Pod lupę bierzemy przegląd aktualnych dodatków, materiałów, mebli oraz wiodących prym stylów wnętrzarskich. Przekonajcie się sami co jest teraz na topie. Sprawdziliśmy co staje się inspiracją w polskich domach, a jest to na przykład japońska kultura orientu. Fani artyzmu też znajdą coś dla siebie. Jak w kazdym wydaniu, przygotowaliśmy wyjątkowe sesje zdjęciowe projektów pracowni architektonicznych, które wyróżniają się kreatywnością i dbałością o każdy szczegół. Zajrzyjcie do rubryki „Tak mieszkają Polacy”, gdzie odwiedzamy m.in. energetyczną propozycję mieszkania w Rumi, czy przytulną i ponadczasową przestrzeń rodzinnego apartamentu pod Warszawą. Koniecznie przyjrzyjcie się eleganckiej propozycji apartamentu, który w pełni emanuje odcieniem błękitu. To aranżacje, które udowadniają, że ograniczenie występuje jedynie w naszych umysłach. Nie mogło zabraknąć także tematu zrównoważonego designu – w końcu to nie tylko trend, ale konieczność naszych czasów. W tym wydaniu skupiamy się na rozwiązaniach, które łączą estetykę z ekologią. Podpowiadamy jak planować przestrzeń w zgodzie ze środowiskiem. Dla miłośników praktycznych porad przygotowaliśmy porady ekspertów, którzy podpowiadają jak mądrze zaplanować dobór asortymentu oraz jakie rozwiązania warto wprowadzić do swoich wnętrz. To wydanie to ukłon w stronę harmonii, świeżości i subtelnego luksusu. Mamy nadzieję, że kolor Limpet Shell zainspiruje Was tak samo, jak nas – do odważnych, ale świadomych zmian. Niech to lato upłynie pod znakiem błękitu, relaksu i stylu.
Zapraszamy do lektury!

Zespół redakcyjny „Wnętrz Domów”



eprasa.pl d996c2ab03

DRE
TWOJE
DRZWI
Twój dom



Twoje
WYMARZONE
DRZWI

NESTOR 10 | WARM GREY

REKLAMA

eprasa.pl d996e2ab03

WNĘTRZA DOMÓW

SPIS TREŚCI



INSPIRACJE

8 Limpet Shell 13-4810 TCX – kolor numeru

58 Styl Marynistyczny – morski klimat w aranżacji wnętrz

76 Obrazy, które mówią kim jesteś – trendy malarskie na 2025 rok

TAK MIESZKAJĄ POLACY

14 Kaszmirowy komfort. Harmonia przytulnej elegancji i luksusu – pracownia projektowania wnętrz Pokojowo

28 Zielone zacisze. Ponadczasowy apartament pod Warszawą – Szymon Kwapisiewicz Szyk_Studio

34 Zmysłowe wnętrze. Kalejdoskop kolorów – Kate Nikanovich Design

40 Nowoczesny apartament pełen harmonii – arch. wnętrz Ewa Ostaszewska, Decoroom

46 Subtelna gra niebieskich tonów – Klaudia Zątek Novel Home

MODA WNĘTRZ

22 Eklektyzm i kolory we wnętrzu – zagladamy do domu Celii Bernardo

68 Ekologiczne rozwiązania we wnętrzach – sprawdź, które sprawdzą się najlepiej

72 Japońskie wnętrza – nowy trend w polskich domach

98 Ceramika i porcelana artystyczna – jak wprowadzić je do naszego wnętrza?



SALONY

52 Stefa dzienna – salon w kolorze Limpet Shell

54 Meble o zaokrąglonych kształtach – podążaj za trendami

60 Trendy w aranżacjach wnętrz – jakie tkaniny będą dominować?

62 Kanapy – sprawdź, co jest hitem tego sezonu?

64 Jak dobrać krzesła do stołu? – praktyczny poradnik

78 Klimatyzacja w domu – luksus czy standard?

82 Światło pod kontrolą – rolety do każdego wnętrza

88 Drzwi wewnętrzne – jak wybrać drzwi do domu lub mieszkania?

KUCHNIE

94 Strefa kuchenna – wyposażenie kuchni w morskiej odsłonie

102 Ekspres do kawy – jaki wybrać i które parametry są najważniejsze?

ŁAZIENKI

104 Strefa łazienkowa – salon kąpielowy jako miejsce idealne na relaks

106 Moc detali w łazience – dodatki, które odmienią Twoją łazienkę

110 Łazienka w bold style – wnętrze z wyobraźnią, odwagą i rozmachem

114 5 nietypowych sposobów na wykorzystanie wanny wolnostojącej

118 Strefa prysznicowa walk-in – jak ją urządzić?

SYPIALNIE

122 Strefa nocna – przestrzeń pełna harmonii i spokoju

124 Twardość materaca ma znaczenie? – sposób na zdrowy i spokojny sen

POLECAMY

128 Polecane produkty – inspirujące propozycje do domu

eprasa.pl d996c2ab03

KONTAKT simon

Simon GO

Dowiedz się więcej
o serii Simon GO



REKLAMA

Łatwy w obsłudze dom

Rozszerzenie serii Simon 55 i Simon 54

prasa.pl d996c2ab03

KOLOR NUMERU

LIMPET SHELL



BECKERS



eprasa.pl d996c2ab03



PANTONE®
Limpet Shell
13-4810 TCX

Instytut Pantone wskazał odcień Limpet Shell 13-4810 jako jeden z najgorętszych trendów kolorystycznych sezonu wiosna-lato 2025. Błękit zaczerpnięty z klimatu śródziemnomorskiego wyróżnia się elegancją oraz subtelnością, stając się idealną inspiracją do tworzenia wnętrz przepełnionych letnią świeżością, lekkością i harmonią.

W zestawieniu dziesięciu najmodniejszych kolorów sezonu wiosna-lato 2025 eksperci Pantone postawili na odważne zestawienie barw, które budzą emocje i zachęcają do redefinicji przestrzeni. Zaprezentowana paleta stanowi prawdziwą opowieść o nowym początku – osadzonym w wartościach bliskich naturze, ale wyrażonym językiem współczesnego designu. To harmonijne połączenie egzotycznych jasnych tonów, głębokich barw ziemi, a także odcieni inspirowanych światem roślin i wody. Odnajdziemy tu ponadczasowe i świeże zielenie, beże oraz brązy, których stonowany charakter łagodnie przełamują intensywniejsze tony: elegancki i nasycony odcień lilii, mocny granat, promienny żółty oraz soczysta pomarańcz. Wszystkie barwy zostały dobrane tak, aby współgrały z otaczającą naturą, a jednocześnie stanowiły punkt wyjścia do wyrażenia indywidualnego stylu. Sam kolor Limpet Shell 13-4810 wyróżnia się wyjątkową lekkością i orzeźwieniem, przywodząc na myśl spokojne, przejrzyste wody Morza Śródziemnego. Choć na pierwszy rzut oka może wydawać się chłodny, to w odpowiednim zestawieniu wprowadzi do aranżacji atmosferę spokoju i klarowności, bez nadmiaru czy przesytu. Jego prawdziwa siła tkwi w subtelności, dzięki czemu uspokaja, chłodzi i oczyszcza przestrzeń z nadmiaru bodźców, a przy tym niesie ze sobą coś więcej niż tylko estetyczny walor. Kojarzy się z porankiem nad brzegiem morza – z chwilą, gdy słońce dopiero muska taflę wody, a w powietrzu czuć słony posmak. To kolor, który sprawia, że wnętrze przestaje być tłem, a zaczyna oddychać. Jego obecność potrafi całkowicie przekształcić przestrzeń, nadając jej wrażenie ciszy, świeżości i głębokiego wewnętrznego balansu.

eprasa.pl d996c2ab03

ODCIENIE BŁĘKITU ODPOWIADAJĄ ZA KOJENIE NERWÓW I ŁAGODZENIE NAPIĘCIA


EUROFIRANY


CASELIO, TAPETUJEMY.PL



eprasa.pl d996c2ab03



SERWIS FÄRGKLAR,
149 zł,
IKEA,
www.ikea.pl



STOLIK POMOCNICZY MAX-BEAM,
1099 zł,
KARTELL,
www.westwing.pl



CERAMICZNA LAMPA W KSZTAŁCIE ANANASA,
99,99 zł,
TK MAXX,
www.tkmaxx.pl

RĘCZNIE WYKONANA MISA DEKORACYJNA ARLEA,
139,90 zł,
WESTWING COLLECTION,
www.westwing.pl





SOFA VEROLI,
2719 zł, AGATA, www.agatameble.pl



KODO PROJEKTY I REALIZACJE WNĘTRZ

Wprowadzenie Limpet Shell do wnętrz jest świadomym działaniem w kierunku tworzenia przestrzeni, które sprzyjają wyciszeniu. Kolor zakorzeniony w naturze i inspirowany spokojem Morza Śródziemnego, doskonale wpisuje się bowiem w nurt komfortowych aranżacji. W psychologii kolorów odcienie błękitu odpowiadają za kojenie nerwów i łagodzenie napięcia, a także pozwalają zredukować stres, tworząc środowisko, które sprzyja równowadze emocjonalnej. Przywodzą na myśl czystość nieba, spokojną taflę jeziora, poranny chłód – obrazy, które budzą pozytywne emocje i skojarzenia z bezpieczeństwem, lekkością oraz bliskością natury. Co więcej, kolor ten, mimo swojej wyrafinowanej subtelności, jest wyjątkowo wdzięczny i łatwy w połączeniach kolorystycznych. Harmonijnie współgra z odcieniami bieli, nadając wnętrzom wrażenie przestronności. Z szarościami tworzy bardziej stonowane, eleganckie połączenia, które sprawdzą się zarówno w przestrzeniach wypoczynkowych, jak i funkcjonalnych. Świetnie odnajduje się również w duecie z pastelami: pudrowym różem, przygaszoną miętą czy rozbielonym fioletem. Dzięki swojej uniwersalności i optycznej lekkości może być stosowany na większych powierzchniach bez ryzyka wizualnego przeciążenia.

Limpet Shell 13-4810 może pojawić się we wnętrzu na wiele sposobów: jako kolor ściany w salonie lub sypialni, tapicerka fotela w strefie relaksu, dekoracyjne zasłony czy ceramika na otwartych półkach kuchennych.

LIMPET SHELL MOŻE BYĆ STOSOWANY **NA WIĘKSZYCH POWIERZCHNIACH** BEZ RYZYKA WIZUALNEGO PRZECIĄŻENIA

eprasa.pl d996c2ab03

TO ODCIEŃ, KTÓRY POTRAFI ZHARMONIZOWAĆ PRZESTRZEŃ, ZBUDOWAĆ POCZUCIE ŁADU

Świetnie sprawdza się w większych formatach, ale również jako akcent: poduszki, wazony, czy grafiki w odcieniach błękitu potrafią wprowadzić atmosferę lekkości i świeżości. Coraz częściej pojawia się także na tapetach dekoracyjnych, zarówno tych utrzymanych w minimalistycznym stylu, jak i bardziej wzorzystych okleinach. Doskonale komponuje się z estetyką japandi, modern organic, hampton, a także tych inspirowanych nowoczesnym minimalizmem czy śródziemnomorską prostotą. Klasyce nadaje świeżości, a we wnętrzach o sielskim charakterze doskonale współgra z plecionkami z rattanu oraz naturalnymi tkaninami, jak len i bawełna. Limpet Shell to odcień, który potrafi zharmonizować przestrzeń, zbudować poczucie ładu i wprowadzić wizualny spokój bez nadmiaru i przesady.

Tekst: Patrycja Kierepka, Tapetujemy.pl


DEKORAL


RAWDECOR

eprasa.pl d996c2ab03

bioBidet

CZY NADAL UŻYWASZ PAPIERU ZAMIAST CZYSTEJ CIEPŁEJ WODY?



AUTOMATYCZNE DESKI MYJĄCE

JUŻ OD 2150 ZŁ

www.biobidet.pl

T: 539 677 188

REKLAMA

Wyłączny dystrybutor na Polskę USPA Europe | BioBidet BBC Innovation - Happy House | NIP: 118-091-06-48 | ul. Warszawska 284 | 05-092 Łomianki | e-mail: biobidet@biobidet.pl | tel 22 490 83 82 | tel. kom 539 677 188|

eprasa.pl d996c2ab03



PROJEKT: **PRACOWNIA PROJEKTOWANIA WNĘTRZ POKOJOWO**
ZDJĘCIA: **TOMASZ SUSZCZYŃSKI**
TEKST: **dr sztuki PAWEŁ LISZEWSKI**

KASZMIROWY KOMFORT

HARMONIA PRZYTULNEJ ELEGANCJI I LUKSUSU

Wnętrze mieszkania zaprojektowane przez Pracownię Projektowania Wnętrz Pokojowo w Kielcach jest doskonałym przykładem nowoczesnej elegancji i funkcjonalności. 60-metrowe mieszkanie zostało zaaranżowane w modnym trendzie beżowo-kaszmirowym, co nadaje mu przytulny, harmonijny charakter. Cała przestrzeń łączy minimalistyczną estetykę z luksusowymi akcentami.

SALON Z ANEKSEM KUCHENNYM

Główną strefą mieszkania jest salon połączony z aneksem kuchennym - otwarta przestrzeń, w której nowoczesna zabudowa w odcieniach beżu subtelnie kontrastuje z czarnymi detalami, takimi jak bateria kuchenna czy piekarnik. Centralnym punktem jest funkcjonalna wyspa kuchenna z blatem z białego spieku, która pełni rolę zarówno miejsca do przygotowywania posiłków, jak i strefy jadalnianej. Przy niej ustawiono designerskie hokery z tapicerką w modnym, strukturalnym materiale boucle.

Strefa wypoczynkowa to połączenie komfortu i nowoczesnego designu. Duży, modułowy narożnik w kolorze ciepłej bieli o przyjemnej, teksturalnej tapicerce stanowi centrum relaksu. Całość dopełniają minimalistyczne, okrągłe stoliki kawowe z czarnymi nogami i szklanym blatem. Kontrastem dla jasnej kolorystyki jest czarna ściana telewizyjna, która dodaje przestrzeni nowoczesnego charakteru. Dodatki, takie jak eleganckie zasłony, miękki dywan i dekoracyjne rośliny, podkreślają przytulny klimat wnętrza.

eprasa.pl d996c2ab03

REKLAMA



PLANETA design

planetadesign.pl

eprasa.pl d996c2ab03

DODATKI, TAKIE JAK **ELEGANCKIE ZASŁONY,** MIĘKKI DYWAN I DEKORACYJNE ROŚLINY, **PODKREŚLAJĄ PRZYTULNY** KLIMAT WNĘTRZA







eprasa.pl d996c2ab03

KOLORYSTYKA W NATURALNYCH BARWACH WNĘTRZA SPRZYJA KONCENTRACJI

Sypialnia to prawdziwa oaza spokoju, urządzona w jasnych, beżowych tonacjach. Dominującym punktem pomieszczenia jest duże łóżko z wysokim, tapicerowanym zagłówkiem o subtelnym, pikowanym wzorze. Po obu stronach łóżka umieszczono minimalistyczne szafki nocne z czarnymi akcentami, spójne z innymi elementami wystroju. Oryginalnym elementem są wiszące lampy o kulistych kloszach, tworzące delikatne, nastrojowe oświetlenie. Miękkie tekstylia, takie jak puszyste koce i dekoracyjne poduszki, podkreślają luksus i miękkość przestrzeni.

POKÓJ GOŚCINNY I STREFA PRACY

W mieszkaniu znalazł się również pokój gościnny, pełniący funkcję zarówno przestrzeni wypoczynkowej, jak i domowego biura. Ergonomiczne biurko z eleganckim krzesłem umożliwia komfortową pracę, a przemyślany układ mebli pozwala na maksymalne wykorzystanie przestrzeni.



eprasa.pl d996c2ab03



Lustro Arrin. Doda blasku sypialni czy salonowi. Sprawdzi się także w mniejszych wnętrzach jak przedpokój. Dzięki cienkiej, metalowej ramie w kolorze złotym tworzy subtelną dekorację ścienną. Ozdobna zawieszka podkreśla minimalistyczną formę ramy.
VOX, www.vox.pl



Podwójny panel szklany Livolo 702. Front wykonany z hartowanego szkła kryształowego, niezwykle łatwy do utrzymania w czystości. Idealnie wpasowuje się w nowoczesne oraz eleganckie wnętrza. Kolor szampański.
LIVOLO, www.livolo.com.pl



Kinkiet Lupus. Modernistyczna propozycja oświetlenia, która łączy w sobie wyjątkowy design i uniwersalny styl. Unikalna formuła stwarza mnogość zastosowania. Sprawdzi się jako doświetlenie w salonie, sypialni, gabinecie, kuchni, jadalni czy łazience.
LEROY MERLIN, www.leroymerlin.pl





eprasa.pl d996c2ab03



WNĘTRZE JEST NIE TYLKO ESTETYCZNE, ALE TAKŻE NIEZWYKLE FUNKCJONALNE

Kolorystyka wnętrza w naturalnych barwach sprzyja koncentracji, a dekoracyjne dodatki, jak obrazy czy rośliny doniczkowe, nadają pomieszczeniu indywidualnego charakteru.

ŁAZIENKA - ELEGANCJA I FUNKCJONALNOŚĆ

W łazience dominuje nowoczesny minimalizm z luksusowymi akcentami. Przestronna kabina prysznicowa została wyposażona w czarną armaturę, co podkreśla nowoczesny styl wnętrza. Beżowe płytki w połączeniu z czarnymi detalami tworzą elegancki kontrast, nadając przestrzeni ponadczasowego klimatu. Umywalka nablatowa oraz pojemne szafki zapewniają funkcjonalność i estetykę na najwyższym poziomie.

DETALE, KTÓRE TWORZĄ CAŁOŚĆ

W mieszkaniu znajdują się drzwi o pełnej wysokości, w kolorze beżowym, co potęguje wrażenie spójności i stylu. Meble marki premium, starannie dobrane oświetlenie oraz dbałość o każdy detal sprawiają, że wnętrze jest nie tylko estetyczne, ale także niezwykle funkcjonalne. Pracownia Pokojowo zadbała o kompleksową obsługę inwestora, dostarczając całość mebli i oświetlenia, co pozwoliło stworzyć spójną i harmonijną przestrzeń. Mieszkanie łączy nowoczesność, komfort i ponadczasowy design.



eprasa.pl d996c2ab03



KOLOR ROKU 2025

REKLAMA

Kosmos i jego gra barw: bogactwo kolorów zorzy polarnej zawsze fascynowało ludzi. Wiatr słoneczny modeluje widmo optyczne, które tworzy wielobarwne pierścienie w tonach zieleni, błękitu, turkusu i magenty.

A nasz kolor pozwala wybrzmieć wszystkim tym niuansom i odcieniom: COSMIC LIGHT Lavendel 105 – kolor roku 2025!

Ten niebieski kolor z odcieniem czerwieni zmienia się pod wpływem światła i pozwala uzyskać wspaniałe efekty w pomieszczeniu.

COSMIC LIGHT Lavendel 105

eprasa.pl d996c2ab03



CAPAROL

THE POWER
OF SURFACE.

eprasa.pl-d996c2ab03

W DOMU

U CELII BERNARDO



eprasa.pl d996c2ab03



Celia Bernardo to projektantka i założycielka marki modowej Celia B. Jej dom w Oviedo, który odwiedzamy razem z Westwing, jest pełen wzorów, kolorów i faktur, które są idealnym odzwierciedleniem jej radosnej osobowości.

„Eklektyczna, żywa i bardzo kolorowa" – tak opisuje samą siebie bohaterka naszej nowej opowieści. Oto Celia Bernardo, kreatywny umysł stojący za marką Celia B, realizującą jej wizję i wyjątkowy styl poprzez ubrania i kolekcje, które są hołdem dla koloru i radości życia. Celia pochodzi z Oviedo i właśnie tutaj – w rodzinnej atmosferze i lokalnej kulturze – znalazła idealną inspirację do swoich dzieł. Oviedo z jego malowniczymi uliczkami i przyjazną atmosferą, to miejsce, które młoda projektantka nazywa domem inspirującym ją każdego dnia. I to właśnie tutaj, w swoim mieszkaniu, Celia otwiera drzwi do świata spokoju i wyciszenia – niezbędnych elementów, które pozwalają jej idee wcielać w życie i kształtować kreatywny wszechświat w niepowtarzalny i pełen życia sposób.

eprasa.pl d996c2ab03





„Uwielbiam dekorować, a jak powiedział Hundertwasser: nasze domy są kolejną warstwą skóry na naszych ciałach. Tak samo jak projektuję ubrania, które odzwierciedlają moją osobowość, tak samo tworzę przedmioty do domu: lampy, zastawę stołową, obrusy, poduszki, prześcieradła..." – wyznaje Celia. I tak jak osiąga ona to w każdym z projektów marki Celia B, także jej dom wyraża ją samą. Malinowy odcień korytarza oraz miętowe ramy drzwi i okien tworzą apartament, który emanuje radością, witalnością, a przede wszystkim, esencją samej Bernardo, stając się przytulną oazą kolorów.

Pytana o ulubione pomieszczenie w domu bez wahania odpowiada: „garderoba to miejsce, w którym mam najwięcej zabawy i uwielbiam oglądać wszystkie moje kreacje razem, a także łączyć je, aby dać upust mojej kreatywności. To mój pokój zabaw". Przyznaje jednak, że pokój ten ściśle konkuruje z salonem – jednym z najpiękniejszych pomieszczeń w domu.

W salonie na czele z sofą o zaokrąglonych liniach (model Alba z Westwing Collection) doskonale kontrastuje komoda z orzechowego drewna (model Calary) oraz tkaniny w stylu etnicznym, które Celia wybrała do uzupełnienia wnętrza – dywany i poszewki na poduszki.

Choć salon i jadalnia to pierwsze pomieszczenia, na które zwracamy uwagę po wejściu do holu, kuchnia oraz łazienki również stanowią kluczowe elementy w połączeniu stylów i kolorów. Dopełniają one całość w najbardziej osobistym dziele projektantki.

eprasa.pl d996c2ab03



Lampa wisząca drukowana w 3D Keani, 1349 zł, Westwing Collection, Westwing.pl

Regał ścienny z drewna z ryflowanym frontem Calary, 4139 zł, Westwing Collection, Westwing.pl





Poszewka na poduszkę Bouclé Nenda, 229,90 zł, Westwing Collection, Westwing.pl



Stół do jadalni Calary, 6199 zł, Westwing Collection, Westwing.pl

Fotel wypoczynkowy Bouclé Fleur, 3639 zł, Westwing Collection, Westwing.pl





Dywan z wełny z frędzlami Milla, od 1899 zł, Westwing Collection, Westwing.pl

„NASZE DOMY SĄ KOLEJNĄ WARSTWĄ SKÓRY NA NASZYCH CIAŁACH"





eprasa.pl d996c2ab03

ŁAZIENKA RÓWNIEŻ JEST CZĘŚCIĄ TEGO „SŁODKIEGO DOMU"

„Naprawdę chciałam, żeby kuchnia była żółta i udekorowana dużą ilością różu i błękitu" – mówi nam Celia. Łazienka również jest częścią tego „słodkiego domu" - piękna biała cegła kontrastująca z żółtym sufitem tworzy pionową linię, która zachęca nas do obejrzenia łazienki od góry do dołu, pomagając nam docenić każdy dopełniający ją szczegół. Od kranów w kształcie kwiatów po płytki inspirowane latami 50.

Tekst i zdjęcia: Westwing

WESTWING







eprasa.pl d996c2ab03

REKLAMA





PŁYTKI STARA CEGŁA

Pokrycie ścian czy podłóg cegłą nie zawsze się sprawdza z powodu jej wagi oraz wielkości. Świetną alternatywą są płytki cementowe Stara Cegła, które imitują prawdziwą cegłę.

Zastosowanie płytek ma wiele korzyści.

Między innymi atrakcyjna cena czy możliwości samodzielnego ułożenia na wybranej powierzchni. Kolejną zaletą jest fakt, że płytki Stara Cegła mogą mieć zastosowanie w różnych przestrzeniach. Po odpowiednim zabezpieczeniu płytek mogą być on położone na ścianie, na podłodze w domu jak również na elewację zewnętrzną czy udoskonalić przestrzeń ogrodową i tarasową. Mogą być położone również na schodach i parapetach. Bez obawy płytki Stara Cegła można wykorzystać w przestrzeni zewnętrznej, ponieważ są odporne na zmienne warunki atmosferyczne przez co nie tracą na wyglądzie i wytrzymałości.

Poza wyjątkowymi walorami estetycznymi cegła na taras i podłogę ma wiele innych atutów. Jednym z podstawowych jest wspomniana już solidność oraz trwałość. Na uwagę zasługuje też łatwość utrzymania – można ją czyścić zwykłą wodą, a najlepsze rezultaty daje zastosowanie myjki ciśnieniowej. Płytki ceglane nie wchłaniają zanieczyszczeń, a zaimpregnowane będą się świetnie prezentować przez bardzo długi czas.

Dostępna jest imitacja starej cegły w wielu wariantach różniących się m.in. rozmiarem płytek czy kolorem. Dzięki temu stworzenie wymarzonej aranżacji jest bardzo proste. Popularnością cieszą się zarówno płytki w odcieniu naturalnym, jak i biała cegła dekoracyjna. Ciekawy efekt pozwolą też uzyskać materiał w odcieniu grafitowym lub szarym. Krótkie lub długie lico umożliwia też dobór odpowiednich proporcji płytek do powierzchni ściany i charakteru pomieszczenia. To wszystko sprawia, że retro cegła pięknie prezentuje się w każdym wnętrzu, niezależnie od jego architektury czy wystroju.

ul. Średnia 33,
05-822 Milanówek

Tel. 509 477 770; 46 856 40 40

Elkamino Dom

www.elkaminodom.pl

eprasa.pl d996c2ab03

ZIELONE ZACISZE

PONADCZASOWY APARTAMENT POD WARSZAWĄ



eprasa.pl d996c2ab03

PROJEKT, NADZÓR: **Szymon Kwapisiewicz, SZYK_STUDIO**
STYLIZACJA: **SZYMON KWAPISIEWICZ**
ZDJĘCIA: **BARTŁOMIEJ ZĄBEK**
TEKST: **SZYMON KWAPISIEWICZ**





Nieopodal Warszawy, w zielonym zaciszu powstał komfortowy, rodzinny azyl. 100-metrowy apartament łączy w sobie przytulność, elegancję i ponadczasowy styl. Celem było utrzymanie projektu w naturalnej, jasnej kolorystyce oraz wykorzystanie szlachetnych materiałów, tworząc nie tylko estetyczną, ale i funkcjonalną przestrzeń – gotową sprostać codziennemu życiu domowników.

Zasadniczym zabiegiem projektowym było otwarcie kuchni na salon. Pozwoliło to na zwiększenie przestrzeni dziennej do niemal 50 m^2. Dzięki temu rozwiązaniu wnętrze zyskało na wizualnej lekkości. Długi hol prowadzący do salonu został optycznie powiększony dzięki zastosowaniu lustra w ozdobnej ramie ze sztukaterii, które subtelnie odbija światło i potęguje wrażenie przestronności. Na tej reprezentacyjnej ścianie znalazła się również stylowa metaliczna konsola z miejscem na kwiaty i inne sezonowe dekoracje oraz złote, mosiężne kinkiety.

Centralnym punktem salonu jest duży wygodny narożnik z drewnianym stolikiem kawowym. Dekorację tego pomieszczenia stanowi ściana wyłożona lamelami w kolorze jasnego dębu, na której umieszczony został telewizor. Poniżej telewizora, na szerokości zdobień zaprojektowano pojemną szafkę RTV z jasnoszarymi drzwiczkami – całość kolorystycznie współgra z dębowym parkietem w jodełkę oraz barwą zestawu wypoczynkowego. Wybór nowoczesnego oświetlenia sufitowego w formie pierścieni nadaje wnętrzu nowoczesny charakter, a przyjemne światło tworzy przytulną atmosferę.

eprasa.pl d996c2ab03









eprasa.pl d996c2ab03





PRZESTRZEŃ TA STANOWI HARMONIJNE POŁĄCZENIE FUNKCJONALNOŚCI I ESTETYKI

W dalszej części mieszkania, wypełnionej naturalnym światłem, za sprawą dużej ilości okien, zaplanowano przestronną jadalnię z bezpośrednim wyjściem do ogrodu. Przestrzeń ta stanowi harmonijne połączenie funkcjonalności i estetyki, stwarzając idealne warunki do rodzinnych spotkań i wspólnych posiłków. Centralnym elementem jadalni jest duży, rozkładany stół, przy którym wygodnie może zasiąść nawet osiem osób. Komfortowe, tapicerowane krzesła o ergonomicznych kształtach nie tylko podnoszą wygodę użytkowania, ale również wprowadzają do wnętrza element przytulności i elegancji.

Tuż obok jadalni zaaranżowano kameralny kącik relaksu – przestrzeń stworzoną z myślą o chwili wytchnienia po intensywnym dniu. Znajduje się tu wyjątkowy, ergonomiczny fotel wykonany ze skóry, który zachęca do zanurzenia się w lekturze ulubionej książki. Obok niego umieszczono niewielki stolik kawowy.

Kuchnia to starannie zaprojektowana przestrzeń, w której dominuje symetryczna zabudowa stolarska. Fronty szafek, ozdobione subtelnym frezem, zostały utrzymane w eleganckiej kolorystyce perłowej bieli, nadając wnętrzu lekkości i świeżości. Ten ponadczasowy design przełamuje kontrastujący, czarny piekarnik, który subtelnie wyróżnia się na tle sterylnej bieli, dodając przestrzeni nowoczesnego charakteru. Blat oraz fartuch kuchenny wykonano z trwałego, odpornego na zniszczenia konglomeratu, co sprawia, że kuchnia jest nie tylko estetyczna, ale również niezwykle praktyczna w codziennym użytkowaniu. Całość dopełniają detale w postaci uchwytów w kolorze mosiądzu i szczotkowanego złota, które dodają wnętrzu elegancji i szlachetnego wykończenia. Kompozycję przestrzeni podkreślają starannie dobrane, stylowe lampy, które nie tylko harmonijnie współgrają z wystrojem wnętrza, ale również stanowią istotny element dekoracyjny.



Sonata. Styl i wygoda w perfekcyjnej harmonii – zestaw w ramce dwukrotnej z serii Sonata w kolorze kaszmir, integruje łącznik świecznikowy i ściemniacz, zapewniając pełną kontrolę nad oświetleniem. Subtelny kolor osprzętu podkreśla nowoczesny charakter wnętrza.
OSPEL, www.ospel.pl



Zasłona ERIS. Elegancki i praktyczny dodatek do wnętrza. Charakteryzuje się prostotą i minimalizmem. Wybór jednokolorowej tkaniny nadaje wnętrzu spokój i równowagę, a jednocześnie pozwala na łatwe dopasowanie do różnych aranżacji i stylów dekoracyjnych.
LEROY MERLIN, www.leroymerlin.pl



Piekarnik Haier ID Seria 6. Inteligentny asystent w kuchni. Dzięki AI Bionicook i kamerze Bionic Vision sam rozpoznaje danie i dobiera idealne parametry pieczenia. Pracuje w klasie A++, łącząc oszczędność z wydajnością.
4 999 zł, HAIER, www.haier-europe.com



Szafka komoda z przesuwnymi drzwiami. Pojemne półki sprawdzą się idealnie do organizacji książek, pudełek. Stabilna, drewniana konstrukcja gwarantuje trwałość, a przesuwne drzwi ułatwiają dostęp do zawartości i oszczędzają miejsce. Sprawdzi się w wielu aranżacjach wnętrz.
526 zł, COSTWAY, www.costway.pl

eprasa.pl d996c2ab03







W części prywatnej mieszkania znajduje się sypialnia z garderobą, pokój córki oraz wygodna łazienka zachowujące spójność stylistyczną całego mieszkania. W sypialni dominują eleganckie beże. Ściana z łóżkiem została podkreślona sztukaterią, w którą wkomponowane są kinkiety. Ciekawy akcent stanowią szafki nocne wykonane z drewna mango z delikatnym złotym wykończeniem. Przy suficie – jak w całym mieszkaniu – znajduje się gipsowa listwa sztukateryjna.

W pokoju córki została wykorzystana tapeta z motywem piwonii. Sporą część uwagi skupiono na tapicerowanym łóżku w odcieniu antycznego różu – wykonanym na zamówienie. W tym samym odcieniu dobrano aksamitną pufę i zasłonę. Szafa, regały na książki oraz biurko w kolorze perłowej bieli zostały utrzymane w romantycznym stylu, które idealnie korespondują z dziewczęcymi dodatkami.

Łazienkę wyróżnia duże prostokątne lustro oraz szafka umywalkowa w kaszmirowym wykończeniu z delikatnymi ryflowaniami na szufladach. Dominuje tu jasna kolorystyka. Blat to konglomerat, na którym stoi duża wygodna umywalka w kolorze czystej bieli. Obok znajduje się głęboka wanna z przesuwnym parawanem, która jest praktycznym rozwiązaniem na co dzień. Detale stanowią połyskujące złote akcenty, sprawiające wrażenie szyku i elegancji.



ZASŁONY SZYTE NA MIARĘ – CZY WARTO JE WYBRAĆ I JAK DOPASOWAĆ JE DO WNĘTRZA?

Odpowiednio dobrane zasłony potrafią odmienić każde wnętrze – dodać przytulności, elegancji i harmonii. Szyte na miarę zasłony, to rozwiązanie szczególnie rekomendowane do wnętrz z niestandardową wysokością pomieszczenia, nietypową architekturą, czy też wysokimi wymaganiami estetycznymi. Szyte na wymiar zasłony i firany pozwalają idealnie dopasować produkt pod indywidualne preferencje i styl wnętrza. Dostosowanie detali - sposobu marszczenia czy ułożenia tkaniny, pozwala dopasować zasłonę do kształtu karnisza zapewniając wygodę użytkowania. Dobór koloru tkaniny zasłon będzie kluczowym elementem wpływającym na atmosferę pomieszczenia – jego widność i kameralność. Przy wyborze tkanin warto rozważyć spójność z innymi elementami wyposażenia. Można zdecydować się na rolety rzymskie według własnego pomysłu lub sięgnąć po bardziej dekoracyjne formy: zasłony z podszewką, lamówka, lambrekinem etc. Usługi szycia zasłon oferują nie tylko zakłady krawieckie, ale także duże sklepy z artykułami wnętrzarskimi, umożliwiające dopasowanie innych elementów wyposażenia – chwost, karniszy i dekoracyjnych detali.

Hanna Zawisza, Szef Produktu, ekspertka aranżacji wnętrz działu Dekoracje, Leroy Merlin, www.leroymerlin.pl

eprasa.pl d996c2ab03



NOWY KOLOR

KASZMIR

seria

Sonata

Nowy luksusowy **kolor KASZMIR** idealnie wpasuje się w nowoczesne i eleganckie wnętrza. Szeroki wybór osprzętu pozwoli funkcjonalnie wyposażyć Twój dom.



www.facebook.com/OspelIdealnePolaczenie

www.ospel.com.pl

OSPEL®

REKLAMA

eprasa.pl d996c2ab03

PROJEKT: **KATE NIKANOVICH DESIGN, Katarzyna Nikanovich**
STYLISTA: **KATY PILAT**
ZDJĘCIA: **MARTYNA SOUL STUDIO**
TEKST: **Katarzyna Nikanovich, www.katenikonovich.com**







eprasa.pl d996c2ab03



ZMYSŁOWE WNĘTRZE

KALEJDOSKOP KOLORÓW

Wnętrze „Kalejdoskop" to mozaika żywych kolorów, artystycznych wzorów oraz naturalnych faktur. Jasną strefę dzienną wypełniają dzieła sztuki, roślinność i światło, tworząc wyjątkowy klimat pomieszczenia. Projekt odzwierciedla osobowość właścicieli – pary pracującej zdalnie, kochającej podróże, sztukę i nieszablonowe rozwiązania. Każdy detal opowiada historię.

To 74,7-metrowe mieszkanie znajduje się w Rumi, w okolicach Gdyni. Zostało zaprojektowane dla pary młodych osób – psycholożki, która przyjmuje klientów we własnym domowym gabinecie oraz specjalisty IT. Oboje potrzebowali przestrzeni, która będzie jednocześnie funkcjonalna i osobista. Już od wejścia wnętrze emanuje odwagą i otwartością. Salon połączony z kuchnią stanowi centrum życia domowego. Przestrzeń ta łączy funkcjonalność i artystyczną swobodę. Beżowe ściany tworzą spokojne tło dla wyrazistej sztuki i mebli w głębokich barwach. Sofa w kolorze trawiastej zieleni, szaroniebieska zabudowa kuchenna i dywan „Kaleidoscope" wprowadzają energetyczny rytm przestrzeni, nadając jednocześnie projektowi jego nazwę.

Układ mieszkania został precyzyjnie dostosowany do trybu życia właścicieli. Znajdziemy tu wyraźny podział na prywatną sypialnię, dwa osobne gabinety oraz przestrzeń dzienną do relaksu i przyjmowania gości. Styl wnętrza to eklektyzm – połączenie naturalnych materiałów, etnicznych dodatków i nowoczesnych form. Szczególne znaczenie odgrywa sztuka – właściciele kolekcjonują obrazy i ilustracje polskich oraz białoruskich artystów, które nadają wnętrzu duszę i niepowtarzalność.

Gabinet psycholożki to miejsce szczególne – miał być przytulny, pełen światła i zróżnicowanych faktur, sprzyjający koncentracji i spokojnym rozmowom. Bazą dla projektu była tapeta o fantazyjnym wzorze z królikami, która stała się stylistyczną osią kompozycji. Ściany w odcieniu nasyconego turkusu, sufit w kolorze głębokiego, ciemnego granatu – ten kontrast to zabieg, który pozwala wizualnie wyciszyć przestrzeń i wprowadzić wrażenie intymności. Całość dopełnia kwiatowy dywan oraz ilustracje Kamili Kozłowskiej zawieszone nad sofą, które wprowadzają delikatny, nieco bajkowy klimat – doskonale korespondujący z charakterem pracy właścicielki gabinetu. Tuż obok znajduje się sypialnia – wyciszająca, monochromatyczna, zaprojektowana jak miękkie





Eclisse Standard 40 Slim. Drzwi ukryte do malowania. Przygotowane do malowania farbą akrylową w zestawie z ościeżnicą ukrytą, również przygotowaną do malowania w miejscach widocznych. Dostępne nawet w 7 dni.
1956 zł, ECLISSE, www.eclisse.pl



Szafka nocna w stylu boho z 2 szufladami. Zachwyca prostym, lecz wyjątkowym designem w stylu boho, który doskonale komponuje się z każdym wnętrzem. Wykonana z wysokiej jakości drewna, emanuje ciepłem oraz klasyczną elegancją.
244 zł, COSTWAY, www.costway.pl



Kolekcja Stoneware Jade. Nazwa inspirowana nefrytem. Reaktywne szkliwo sprawia, że naczynia stają się niepowtarzanymi dziełami sztuki. Trwała kamionka i funkcjonalność sprawiają, że Jade doskonale łączy estetykę z codzienną wygodą.
LUBIANA, www.porcelana.pl



Płytki Stara Cegła. Nadadzą charakteru wnętrzom. Idealnie prezentować się będą na ścianie w pokoju czy kuchni, ale również świetnym rozwiązaniem jest położenie ich na kominku. Płytki są estetyczne i wytrzymałe, dlatego na długo będą cieszyły oczy domowników, jak i gości.
ELKAMINO DOM, www.elkaminodom.pl





eprasa.pl d996c2ab03







STONOWANE KOLORY ORAZ CIEPŁE DREWNO BALANSUJĄ INTENSYWNY BŁĘKIT

niebieskie pudełko. Ten sam odcień pokrywa ściany i sufit, tworząc otulającą, zmysłową atmosferę. Obraz z wizerunkiem właścicieli mieszkania zawisł nad konsolą, naprzeciwko łóżka – to bardzo osobisty akcent, który podkreśla indywidualny charakter wnętrza. Stonowane kolory tekstyliów oraz ciepłe drewno balansują intensywny błękit, nadając przestrzeni spójność i ukojenie. Kolor ścian płynnie przechodzi też do korytarza, co dodatkowo wzmacnia wrażenie harmonii. Część dzienna, choć pełna wyrazistych elementów, pozostaje przestrzenią otwartą i lekką. Dzięki jasnemu tłu i przemyślanym kontrastom udało się stworzyć miejsce, które nie przytłacza – nawet przy tak bogatej palecie barw i wzorów. Kuchnia została zaprojektowana z dużym naciskiem na przechowywanie – szafki sięgają aż po sufit, a wysoka zabudowa płynnie łączy się ze ścianą. Szaroniebieski kolor frontów idealnie współgra z resztą palety. Na ścianie w salonie znajduje się obraz białoruskiego artysty Siarheja Savicha – to mocny punkt tej przestrzeni, który przyciąga wzrok



ROŚNIE POPULARNOŚĆ DRZWI UKRYTYCH – JAK DOBRZE WYBRAĆ?

Drzwi zlicowane ze ścianą zyskują na popularności jako estetyczna alternatywa dla modeli tradycyjnych. Przy wyborze drzwi ukrytych należy skupić się na dwóch aspektach – wykończeniu skrzydła oraz planowaniu montażu. Etap budowy ścian działowych to odpowiedni moment, aby pomyśleć o ich zakupie. Podczas zakupu warto przedstawić doradcy sprzedaży swoje plany, aby wybrać odpowiednie rozwiązanie.

Wybór modelu drzwi należy oprzeć na wizji finalnego wykończenia. Jeśli plan przewiduje malowanie drzwi farbą akrylową, warto wybrać rozwiązania fabrycznie do tego przygotowane. Należy pamiętać, że farbą pokrywane są także widoczne elementy ościeżnicy. Przemyślany wybór drzwi i ościeżnic skróci czas oraz zredukuje koszt montażu. Jeśli planujemy pokryć drzwi innym materiałem należy wybrać drzwi dedykowane, najlepiej ze stalowymi prętami stabilizującymi, które w razie napięcia materiałem dekoracyjnym pozostaną proste. W przypadku wykończenia drzwi i ściany grubszym materiałem jak szkło, laminat czy płyta meblowa wybierzmy dedykowaną do tego ościeżnicę.

Montaż drzwi ukrytych następuje w dwóch etapach. Najpierw ościeżnica i obróbka ścian, a następnie montaż skrzydła i wykończenie razem ze ścianą. Po montażu i obróbce ścian montowane są skrzydła dostarczone w drugim etapie. Dobre zaplanowanie prac w tym kontekście jest kluczowe.

Przemysław Dziuwe, dyrektor sprzedaży Eclisse Polska,
www.eclisse.pl

eprasa.pl d996c2ab03





DELIKATNA PALETA KOLORÓW SPRAWIA, ŻE PRZEDPOKÓJ JEST PRZESTRONNY I JASNY

i podkreśla indywidualny charakter wnętrza. Przechodząc do przedpokoju, od razu widać, że jest to przestrzeń funkcjonalna, ale i pełna charakteru. Wbudowane szafy w korytarzu zapewniają porządek, nie przytłaczając wizualnie wnętrza. Delikatna, jasna paleta kolorów, z przewagą beży i bieli, sprawia, że przedpokój jest przestronny i jasny. Po wejściu pierwszą rzeczą, która rzuca się w oczy, jest obraz polskiego artysty Andrzeja Tuźnika, który wprowadza do wnętrza nutę artystycznej ekspresji. Subtelne akcenty w postaci tekstylnych dodatków i lustra na ścianie podkreślają minimalistyczny charakter tego pomieszczenia, które płynnie łączy się z resztą mieszkania. Pomieszczenia łazienek są kolejnym unikalnym elementem projektu. Główna łazienka jest prawdziwą perłą – z odważnym połączeniem ciemnozielonych płytek i żółtych mebli, które nadają jej nowoczesny i ciepły wygląd. Z kolei mniejsza łazienka wyróżnia się niebieskimi kwadratami na ścianach, które wprowadzają do wnętrza energię i świeżość. W małej łazience wisi obraz polskiej artystki Iwy Kowalskiej, który dodaje przestrzeni subtelności i artystycznego wyrazu. Obie łazienki zostały zaprojektowane z myślą o wyjątkowych detalach, które sprawiają, że każda z nich staje się małym dziełem sztuki.





eprasa.pl d996c2ab03



Dbaj o jakość życia!

Kolagenowe SOS – działaj, nie czekaj

Kolagen to bardzo ważny składnik ludzkiego organizmu i jeden z głównych budulców naszej skóry. Nie bez powodu nazywany jest białkiem młodości. Co zrobić, gdy zaczynają boleć stawy, łydki, gdy pojawiają się zmarszczki, cellulit, wypadają włosy i zaczyna nam go brakować? Zastosuj wypróbowany i doskonały KolagenCito!

Kolagen stanowi aż 80 proc. włókien skóry właściwej, odpowiadając za jej nawilżenie, jędrność i elastyczność, a także odnowę na poziomie komórkowym. Znaleźć go można w tkance łącznej, gdzie tworzy swego rodzaju rusztowanie dla skóry. Włókna kolagenowe są niezwykle mocne i wytrzymałe. Szacuje się, że jedno włókno o średnicy 1 mm jest w stanie utrzymać obciążenie nawet do 10 kg!

Kolagen jest ważny dla odbudowy całego naszego organizmu. Korzystnie wpływa na układ krwionośny i trawienny, kontroluje przebieg procesów metabolicznych oraz warunkuje dobrą kondycję bioder, kolan, łokci, kręgosłupa, barków. Pomaga też dbać o ciśnienie krwi, rozluźnia naczynia krwionośne, rozszerza tętnice i pozwala na oczyszczanie ich ścian z tłuszczu.

Utrata kolagenu wraz z wiekiem

Niestety, wraz z upływem czasu włókna kolagenowe słabną i ulegają rozpadowi. Pierwsze ubytki kolagenu, w postaci delikatnych zmarszczek, można zauważyć już po 25. roku życia. Stopniowo, wraz z wiekiem, rozpad ten postępuje szybciej, co objawia się zwiększeniem ilości zmarszczek, utratą wiotkości skóry i zmianą owalu twarzy w okolicach 40. roku życia. Na ubytki kolagenu szczególnie wrażliwe są okolice powiek i oczu, ponieważ skóra w tych obszarach jest niezwykle cienka, z ograniczoną ilością gruczołów łojowych. Powieki często zaczynają opadać.

Niestety nie jesteśmy w stanie zahamować całkowicie procesu utraty kolagenu. Możemy go jednak opóźnić. Warto wspomagać się produktami z zawartością kolagenu. Na rynku jest ich wiele, dlatego szukajmy tych wysokiej jakości, z opatentowaną formułą i najlepszym składem.

Takim wysokogatunkowym produktem jest KolagenCito renomowanej niemieckiej firmy Reutter, posiadającej ponad 100 lat doświadczenia, który w swoim składzie ma także witaminę C, wspierającą proces odbudowy włókien kolagenowych. Jedna pastylka KolagenCito w składzie ma dawkę aż 400 mg cennego kolagenu. Zaleca się ssanie do trzech pastylek dziennie.

Kupując dobroczynny KolagenCito masz pewność, że to produkt 100% oryginalny, gdyż jest chroniony prawem patentowym na świecie! W dobrej cenie można go kupić w aptekach i sklepach medyczno-zielarskich, ok. 43 zł.

REKLAMA

KolagenCito – bestseller!

Znakomity, niemiecki, opatentowany produkt – postaw na jakość!

- Kolagen to ważny, sprężysty budulec, m.in.: ścięgien, kości, stawów, chrząstki, dziąseł, naczyń krwionośnych.
- Kolagen czynnie wspomaga jędrność skóry, łagodzi zmarszczki oraz cellulit.
- Znakomity dla uprawiających sport.



1 pastylka KolagenCito zawiera aż 400 mg kolagenu

Reutter – ponad 100 lat zaufania! Perfekcja tkwi w detalach i recepturze!

eprasa.pl d996c2ab03

PROJEKT: **arch. wnętrz EWA OSTASZEWSKA, Decoroom**
ZABUDOWY MEBLOWE: **Stolarnia Decoroom**
ZDJĘCIA: **MAREK KOPTYŃSKI, Archi.Photo**
TEKST: **JAGODA MÓWIŃSKA**



eprasa.pl d996c2ab03



NOWOCZESNY APARTAMENT

PEŁEN HARMONII

Wrocławskie mieszkanie o powierzchni 140 m^2 to doskonały przykład świadomego projektowania, w którym żaden element nie znalazł się przypadkowo, a klasyka przenika się z nowoczesnością. Projekt powierzono pracowni architektury wnętrz Decoroom. Architektka w pełni wykorzystała potencjał przestrzeni. W efekcie powstało wyrafinowane, spójne i pełne elegancji wnętrze zaprojektowane z myślą o codziennym komforcie życia domowników.

Serce mieszkania stanowi strefa dzienna. W salonie uwagę przyciąga wygodny narożnik w delikatnym odcieniu złamanej szarości, który zachęca do relaksu. Uzupełnieniem tej przestrzeni jest czarna minimalistyczna szafka RTV o obłym kształcie oraz telewizor umieszczony na tle ściany ozdobionej subtelną sztukaterią. Dopełnieniem aranżacji jest stół jadalniany na dekoracyjnej, ryflowanej nodze wykonany na potrzeby projektu w stolarni Decoroom, który otaczają tapicerowane krzesła o nowoczesnym designie. Drewniana podłoga ułożona we francuską jodełkę nawiązuje do klasycznych wnętrz, nadając całości eleganckiego, a zarazem przytulnego charakteru. Przemyślana gra tekstur, delikatnych zaobleń i szlachetnych materiałów sprawia, że całość jest nie tylko estetyczna, ale przede wszystkim przyjazna i funkcjonalna.

Cały projekt przebiegał w ścisłej współpracy z inwestorką, która od początku miała jasno określoną wizję tego, jak chce mieszkać. Zależało jej na wnętrzu nietuzinkowym, wyróżniającym się subtelną elegancją, ale jednocześnie przytulnym i funkcjonalnym. Od samego początku ustalono, że podstawą aranżacji będzie gra fakturą i formą, a nie intensywnymi kolorami. Stąd wybór stonowanej palety barw – beży, szarości i bieli – które tworzą spokojne, ponadczasowe tło dla pozostałych elementów wyposażenia. W projekcie pojawiło się wiele powierzchni odbijających światło, co pozwoliło optycznie powiększyć przestrzeń, dodać jej głębi i wyjątkowego charakteru. Całość tworzy spójną, harmonijną i komfortową przestrzeń do życia.



eprasa.pl d996c2ab03



ZAOBLONA WYSPA Z RYFLOWANYM WYKOŃCZENIEM WTAPIA SIĘ W PRZESTRZEŃ

Najbardziej dekoracyjnym elementem strefy dziennej jest bez wątpienia aneks kuchenny wraz z wyspą, który nadaje wnętrzu wyrafinowany charakter,definiując estetykę całej przestrzeni. Wzrok skupiają połyskujące fronty górnych szafek w odcieniu złota, które efektownie odbijają światło i wprowadzają do wnętrza nutę elegancji. Nad wyspą zamieszczono dekoracyjną lampę wiszącą, która pełni podwójną rolę - oświetleniową i estetyczną, wprowadzając do wnętrza element artystyczny. Wszystkie elementy wyposażenia kuchennego zostały ukryte w przemyślanej zabudowie na wymiar, wykonanej w stolarni Decoroom, co pozwoliło zachować spójną i uporządkowaną przestrzeń. Umowną granicę między strefą kuchenną, a salonową wyznacza zmieniająca się podłoga – w aneksie kuchennym zastosowano praktyczny gres, natomiast w salonie elegancką Deskę Barlinecką ułożoną we francuską jodełkę. Zaoblona wyspa z ryflowanym wykończeniem subtelnie wtapia się w przestrzeń. Nie dominuje, lecz harmonijnie ją uzupełnia tworząc jednocześnie efektowny detal. Tapicerowane hokery w modnej i przyjemnej w dotyku tkaninie boucle to rozwiązanie, które łączy styl z wygodą.

W pokoju dziecięcym postawiono na stonowaną kolorystykę oraz klasyczną podłogę, dzięki czemu aranżacja może z łatwością ewoluować wraz ze zmieniającymi się potrzebami dziecka. Praktycznym dodatkiem jest zamontowana na ścianie drabinka do ćwiczeń, wspierająca rozwój fizyczny i promująca zdrowe nawyki od najmłodszych lat. W mieszkaniu znalazła się także kameralna, ale funkcjonalna sypialnia, która stylistycznie nawiązuje do strefy dziennej. Utrzymana w tej samej kolorystyce, stanowi naturalną kontynuację aranżacji. Centralnym punktem jest tu łóżko z tapicerowanym, masywnym zagłówkiem, które zapewnia komfortowy wypoczynek. Obok wydzielono przestrzeń na garderobę, a tuż za nią znajduje się elegancki salon kąpielowy, będący prywatną strefą relaksu.



eprasa.pl d996c2ab03







CENTRALNYM PUNKTEM JEST TU **ŁÓŻKO Z TAPICEROWANYM, MASYWNYM** ZAGŁÓWKIEM



eprasa.pl d996c2ab03







W mieszkaniu znalazły się dwie przestronne łazienki – jedna z elegancką wolnostojącą wanną, druga z przestronnym prysznicem typu walk-in. Oba wnętrza wyróżniają się przemyślanym, dekoracyjnym oświetleniem LED, które nie tylko buduje nastrój, ale także podkreśla luksusowy charakter aranżacji. W obu pomieszczeniach zastosowano efektowne płytki z motywem terazzo, nadające spójności całej przestrzeni. W salonie kąpielowym uwagę przyciągają także kolorystyczne akcenty – grzejnik oraz umywalka w pięknym koralowym odcieniu, które wprowadzają nutę świeżości i wyrazistości. Podobnie jak w pozostałych pomieszczeniach, tu również zastosowano zabudowy meblowe na wymiar, co pozwoliło zachować aranżacyjną spójność i odpowiednio zorganizować przechowywanie. Całość jest harmonijna, nowoczesna i pełna charakteru, w której funkcjonalność idzie w parze z wysublimowanym stylem.

Szafka podumywalkowa WC COMPACT 450 z umywalką i wieszakiem na ręczniki. Eleganckie rozwiązanie, które łączy funkcjonalność z stylem. Szerokość 45 cm oferuje dużą przestrzeń do przechowywania. Umywalka wykonana jest z wysokiej jakości ceramiki o wąskiej krawędzi.

BERNSTEIN, www.bernstein-lazienka.pl





Bateria Malaga. Bateria umywalkowa oszczędnościowa, redukująca zużycie wody nawet o 50% w stosunku do tradycyjnych baterii.

KFA, www.kfa.pl

Kos66. Połączenie ponadczasowego wzornictwa, solidnej konstrukcji i wysokiej jakości tworzywa. Dostępny w: bieli, aluminium, graficie i czerni, pasuje do nowoczesnych i klasycznych wnętrz. Prosta, subtelna forma sprawia, że Kos66 zawsze wygląda dobrze.

KOS, www.kos.pl



eprasa.pl d996c2ab03

KOS
ELEKTRO SYSTEM
POLSKI PRODUCENT GNIAZD I ŁĄCZNIKÓW



Idealne wnętrze? Każdy może rozumieć to pojęcie inaczej, ale zawsze jego istotą będzie stworzenie przestrzeni funkcjonalnej, umożliwiającej relaks oraz takiej, która inspiruje pięknem detali.

DOŚWIADCZENIE
Dzięki połączeniu innowacyjnych technologii z zaangażowaniem i kreatywnością pracowników oferujemy dziś blisko 2000 produktów. Jesteśmy liderem na polskim rynku w produkcji ekskluzywnych systemów ramkowych.

POZNAJ NASZE SERIE
Seria **DANTE** to nieprzemijająca elegancja i dbałość o każdy szczegół. Znajdą tu Państwo ramki ze szkła, metalu, kamienia, betonu i drewna. Możesz także sam stworzyć swoją ramkę, wybierają **DANTE CREATIVE GLASS**.



Marka **VENA** zdobywa uznanie wysoką jakością i nowoczesnym designem. Na szczególną uwagę zasługuje **VENA METAL** wykonana z modnego metalu: miedzi czy mosiądzu. Warte uwagi są także nasze nowości: **VENA I VENA² GŁĘBOKI CZARNY MAT**.

W ofercie systemów ramkowych znajdą Państwo nowatorskie ramki składane **KOS 66 Plus** dedykowane dla serii **KOS 66**.

Trzy serie hermetyczne **BRYZA, HYDRO i TROL** - to klasyka gatunku. Niepozorna **BRYZA** z łatwością uzupełni design dowolnego pomieszczenia, harmonijnie wpisując się w różne style, zwłaszcza industrialny.



WWW.KOS.PL

REKLAMA

eprasa.pl d996c2ab03



eprasa.pl d996c2ab03

SUBTELNA GRA
NIEBIESKICH TONÓW

Nowoczesny apartament w środku lasu, z widokiem na góry i szybkim dojazdem do centrum miasta... Czy to miejsce nie wydaje się wręcz idealne do życia? Pracownia NOVEL HOME z Bielska-Białej musiała więc sprostać nie lada wyzwaniu, by mieszkanie miało nie tylko idealną lokalizację, ale również perfekcyjne wnętrze.

Inwestorka we wnętrzu postawiła tylko jeden warunek – ma być niebiesko. Architekci długo szukali idealnego odcienia. Ostatecznie wybrano Quilt Blue – delikatny, kobiecy, a zarazem nienarzucający się kolor. 110 m^2 mieszkania przeszło niesamowitą metamorfozę już na etapie samej koncepcji. We wnętrzu całkowicie zmieniona została funkcjonalność pokoi. Z garderoby powstała dodatkowa łazienka, z pralni – garderoba z ukrytym łóżkiem, które w razie potrzeby może stać się pokojem gościnnym, a drugą łazienkę powiększono, by wygospodarować miejsce na część pralni. Kuchnia również zmieniła swoje pierwotne miejsce. Dodatkowo powstał podest i sufit podwieszany, który wydziela to pomieszczenie.

Jeśli chodzi o samą stylistykę wnętrza, projektanci z NOVEL HOME wraz z właścicielką, Klaudią Zątek, postawili na nowoczesne, obłe formy mebli, które bardzo spodobały się inwestorce. Aby ocieplić to wnętrze, na ścianach pojawiły się sztukaterie. Dodatkowo, aby podkreślić charakter wnętrza, na ścianach zastosowano czarne linie, które stworzyły konturówkę wnętrza, obecną w każdym pomieszczeniu, zapewniając spójność całego apartamentu.

Klientka bardzo ceni jakość i zwraca uwagę na szczegóły, dlatego niedociągnięcia nie miały miejsca. Można powiedzieć, że biżuterią tego wnętrza są m.in. włączniki renomowanej firmy oraz mosiężne uchwyty meblowe.



PROJEKT: **KLAUDIA ZĄTEK NOVEL HOME**
ZDJĘCIA: **ŁUKASZ KITLIŃSKI**
TEKST: **KLAUDIA KOTRYS**

eprasa.pl d996c2ab03









eprasa.pl d996c2ab03









HOKERY PRZY WYSPIE MAJĄ **DELIKATNIE ORIENTALNY** KLIMAT

Każdy element wnętrza został starannie przemyślany i wybrany przez projektantki. Wnętrze zostało stworzone w pakiecie „pod klucz", co umożliwiło kontrolowanie prac remontowych. Niewątpliwie spowodowało to, że żaden szczegół nie został pominięty, a każda dekoracja znalazła swoje odpowiednie miejsce.

Projektanci postawili na multinarodowość produktów. Znajdziemy w tym wnętrzu zarówno produkty pochodzące z gorącej południowej części Europy, jak np. stół czy lampy hiszpańskich marek, jak i trochę z zimniejszej części, takie jak duńskie sofy, fotel oraz oświetlenie – to tylko niektóre z elementów, które składają się na ten wyjątkowy projekt.

W kuchni głównym elementem jest okrągła wyspa z designerskim okapem, który klientka doceniła za jego praktyczność. Jest to okap, który sterujemy gestem. Nieprzeciętna jest także płyta indukcyjna włoskiej marki, w której każdy punkt grzewczy jest osobno. Dzięki temu wybrany dla klientki konglomerat może w tej przestrzeni grać pierwsze skrzypce. Przy wyspie stoją również hokery, tym razem polskiej marki, które mają delikatnie orientalny klimat.

Sypialnia z zaokrąglonymi ścianami robi niemałe wrażenie. Dodatkowo podział ścian, w który wkomponowane zostały piękne ryflowania, dodaje wnętrzu klasy. Układ ten przechodzi także na meble wykonane na wymiar. Mimo, że na wybranej do projektu tapecie z niebieskimi akcentami dużo się dzieje, całość jest spokojna w odbiorze i nie wprowadza chaosu w sypialni.

eprasa.pl d996c2ab03





PIĘKNE WŁOSKIE **PŁYTKI, KTÓRE DODAJĄ** WNĘTRZU CHARAKTERU

Z tej przestrzeni przechodzimy do prywatnej łazienki, w której dominuje kolor niebieski. W kontraście do niego znajduje się delikatna ściana w odcieniu off-white oraz spokojny obraz, namalowany specjalnie pod koncepcję tego wnętrza. Sztuka delikatnie nawiązuje do wnętrza sypialni, sprawiając, że te dwa pomieszczenia są ze sobą spójne. W łazience, oprócz niesamowitej kamiennej umywalki, wrażenie robi także lustro, sprytnie powieszone na tle okna.

Druga łazienka, zaprojektowana z myślą o gościach, nieco różni się od pierwszej. Na posadzce architekci postawili na piękne włoskie płytki, które dodają wnętrzu charakteru. Swoimi obłymi kształtami przykuwa uwagę także duża niebieska szafa, która kryje pralkę, suszarkę oraz inne niezbędne sprzęty gospodarstwa domowego. Pięknym akcentem są także uchwyty w kształcie kuleczek.

Klientka, oprócz zapierającego dech w piersiach wnętrza, chciała, aby przestrzeń była przytulna, a zarazem praktyczna. Wydaje się, że architekci w tej realizacji spełnili wszystkie wymagania. Apartament jest dopracowany w każdym centymetrze.



eprasa.pl d996c2ab03

LIVOLO
LIVE ON LOVE





REKLAMA

Komfort pracy
w Twoich rękach

Nieograniczone możliwości zamknięte w designerskiej formie.
Poznaj nowoczesny system kompleksowego sterowania Livolo. Dzięki możliwości konfiguracji funkcji, jeden estetycznie wyglądający panel może łączyć w sobie zarówno włącznik światła, jak i kontakt. Sprawdź wszystkie możliwości zamknięte w minimalistycznej formie włączników dotykowych i zaznaj nowego komfortu mieszkania!



Wygodny i prosty w obsłudze **pilot** pozwala sterować dotykowymi wkładami Livolo



Aplikacja mobilna w Twoim telefonie pozwoli na kontrolę domu niezależnie od Twojej lokalizacji



Multifunkcjonalność - kompleksowe rozwiązanie łączące różne funkcje

Włącz się na przyszłość.



www.livolopolska.com

Plakat Anglia i Kornwalia

Ta stylowa ilustracja w klimacie retro natychmiast przenosi myślami w malownicze zakątki południowo-zachodniej Anglii. Idealny dla miłośników podróży i klasycznego designu.

59 zł, GALERIA PLAKATU, www.empik.com



Misa dekoracyjna Tiare

Elegancka misa dekoracyjna ze szkła w niebieskim kolorze. Idealna do przechowywania drobnych przedmiotów. Dodaje przestrzeni wyjątkowego charakteru.

HOME&YOU, www.home-you.com



Karo

Zestaw w ramce z serii Karo łączy klasyczną formę z nowoczesnym akcentem, tworząc subtelną ozdobę ściany. Wyrazisty kolor ramki ożywia wnętrze, a prosty łącznik i ściemniacz zapewniają wygodę oraz pełną kontrolę nad oświetleniem.

OSPEL, www.ospel.pl



Wazon Signature

Inspirowany naturą Signature to wazon w stylu ikebany z perforowaną płytką w środku, zaprojektowany w duchu retro. Płytka jest ruchoma i można ją wyjmować, wkładając kwiaty w tradycyjny sposób.

KÄHLER, www.nordicstudio.pl

STREFA DZIENNA

Dekorowanie salonu w kolorze Limpet Shell to sposób na nadanie wnętrzu subtelnej lekkości i nowoczesnej świeżości. Ten delikatny, morski odcień mięty wprowadza atmosferę spokoju i odprężenia, tworząc przestrzeń pełną oddechu i światła. Doskonale komponuje się z jasnymi dodatkami i naturalnymi materiałami, zamieniając salon w stylową, a zarazem kojącą strefę codziennego relaksu.





ROZMIESZCZENIE GNIAZDEK – KLUCZ DO WYGODNEGO MIESZKANIA

Gniazdka i łączniki to niepozorne elementy wyposażenia wnętrz, które często są pomijane podczas projektowania mieszkania. Ich odpowiedni dobór ma jednak ogromne znaczenie nie tylko dla estetyki, ale także dla funkcjonalności i komfortu użytkowania.

Przed wyborem gniazdek warto dokładnie przeanalizować potrzeby domowników, gdyż kluczowe jest ich odpowiednie rozmieszczenie. W kuchni niezbędne są dodatkowe gniazda nad blatem na sprzęty AGD, w salonie gniazda do podpięcia sprzętu RTV i miejsca do ładowania laptopów, w sypialni gniazdka przy łóżku, najlepiej z portami USB do ładowania telefonów, natomiast w łazience gniazda odporne na wilgoć w pobliżu umywalki i lustra. Przy wyborze łączników i gniazdek kluczowe jest również bezpieczeństwo ich użytkowania, dlatego warto zainwestować w osprzęt certyfikowany, spełniający normy bezpieczeństwa.

Beata Pandel, specjalista ds. promocji Ospel, www.ospel.com.pl



Sofa Forn

Klasyczny design i praktyczne rozwiązanie. System DL umożliwia rozkładanie w kilka sekund, oferując wygodną powierzchnię spania i pojemnik na pościel. Wypełnienie z pianki T30 i sprężyn falistych zapewnia komfort i trwałość, a solidna drewniana podstawa – stabilność.

DKWADRAT, www.dkwadrat.pl

eprasa.pl d996c2ab03

Świeca Signature

Odświeżony design słoika, dwa bawełniane knoty i najwyższej jakości mieszanka wosku sojowego zapewniają równomierne spalanie i otulą Twoje wnętrze zapachem. Ręcznie ilustrowane etykiety i żywe kolory wosku idealnie oddają zapach danej świecy. Azure Sky to spacer po słonecznym włoskim wybrzeżu.

144 zł, YANKEE CANDLE, www.yankeecandle.pl







Wazon Smoky

Delikatny, mini szklany wazon w przydymionym odcieniu niebieskiego to uroczy dodatek, który wykorzystasz we własnym wnętrzu lub jako prezent. Wazon Smoky będzie idealnym tłem dla drobnych kompozycji z polnych kwiatów.

4,99 zł, AGATA, www.agatameble.pl

Dywan Rylander

Oryginalna ozdoba i funkcjonalny element aranżacji. Wykonany z wytrzymałego polipropylenu zapewnia maksymalną wygodę i radość użytkowania. Produkt do zadań specjalnych, zapewniający przytulne miejsce do odpoczynku i relaksu.

Od 1130 zł, ROOLF LIVING, www.9design.pl









Złoty kinkiet Ponte

Kinkiet Ponte w złotym kolorze, z eleganckim błękitnym abażurem, to idealny dodatek do salonu. Złota podstawa w połączeniu z delikatnym błękitem abażuru tworzy harmonijną i stylową kompozycję, dodając wnętrzu subtelnego uroku.

ARGON, www.ardant.pl



Poduszka ozdobna KUGLEASK

Ozdobna, owalna poduszka z aksamitnym poszyciem. Sprawdzi się na kanapie i na fotelu w każdym wnętrzu.

JYSK, www.jysk.pl



eprasa.pl d996c2ab03



MEBLE O ZAOKRĄGLONYCH KSZTAŁTACH

PODĄŻAJ ZA TRENDAMI

BELIANI

Meble o zaokrąglonych kształtach stały się prawdziwym hitem wśród konkurencyjnych mebli z klasyczną estetyką. W świecie designu wnętrz nieustannie pojawiają się nowe trendy, które inspirują nas do eksperymentowania z formą, stylem i funkcjonalnością. Zaokrąglone rogi w meblach oraz meble tapicerowane o obłych kształtach to wyraz nowoczesności, ale również nawiązanie do historii designu, gdzie ergonomiczne rozwiązania cieszyły się uznaniem już wiele lat temu. Odkryjmy razem, dlaczego warto podążać za tym trendem, jakie są korzyści związane z takim wyborem oraz jak można wprowadzić do swojego wnętrza delikatność i nowoczesność poprzez odpowiedni dobór mebli. Przejrzyj nasz przewodnik po najnowszych trendach, aby dowiedzieć się, dlaczego warto postawić na meble z zaokrąglonymi liniami!

eprasa.pl d996c2ab03

RODZAJE MEBLI O ZAOKRĄGLONYCH KSZTAŁTACH

W dzisiejszych aranżacjach wnętrz coraz częściej możemy zobaczyć meble o zaokrąglonych kształtach, które dodają pomieszczeniom delikatności i elegancji. Wśród różnorodności tego trendu wyróżniają się zarówno meble twarde, jak i meble tapicerowane. Meble twarde, takie jak stoły, komody, szafka RTV czy wiszące półki i ich obłe kształty w roli głównej, nadają pomieszczeniom miękkości i przytulności, co sprzyja relaksowi w pokoju dziennym. Zaokrąglone kształty sprawiają, że meble, takie jak stolik kawowy, ława do salonu czy stół do jadalni o zaokrąglonych krawędziach, są nie tylko estetyczne, ale także bardziej praktyczne w przestrzeni i w użytkowaniu, zwłaszcza w domach z małymi dziećmi.

Z kolei meble tapicerowane, takie jak sofy, fotele do salonu czy łóżka w sypialni, prezentują się wyjątkowo elegancko dzięki zaokrąglonym oparciom, bokom czy siedziskom. Zaokrąglone kształty i najczęściej miękkie tapicerki, dodają tym meblom wyjątkowej przytulności i sprawiają, że stają się one centrum odpoczynku w naszych wnętrzach.

Nie bez powodu meble o zaokrąglonych kształtach zdobywają coraz większą popularność. Ich estetyka idzie w parze z funkcjonalnością, tworząc harmonijną przestrzeń, która zachwyca i inspiruje. Jeśli szukasz sposobu na odświeżenie swojej aranżacji i dodanie jej nowoczesnego akcentu, rozważ wprowadzenie mebli o zaokrąglonych kształtach.

PRZYTULNY CHARAKTER OBŁYCH KSZTAŁTÓW I INNE ZALETY

Obłe kształty w meblarstwie nie tylko dodają estetyki, ale również wpływają na charakter i funkcjonalność przestrzeni, czyniąc ją bardziej przytulną i miłą dla oka. Ich łagodne linie i brak ostrych krawędzi sprawiają, że przestrzeń staje się bardziej otwarta, przyjazna i relaksująca. Zaokrąglone kształty zapewniają również harmonię w aranżacji wnętrz, łagodząc ostre kontury i dodając delikatności. Meble o zaokrąglonych kształtach prezentują się niezwykle estetycznie i elegancko, a ich organiczne formy dodają wnętrzom unikalnego charakteru i stylu. Zaokrąglone kształty są także wszechstronne i łatwo komponują się z różnymi stylami aranżacyjnymi – od retro po nowoczesny styl minimalistyczny, czy styl boho.

Jedną z kluczowych zalet zaokrąglonych mebli jest również ich bezpieczeństwo, zwłaszcza w domach z małymi dziećmi. Brak ostrych krawędzi zmniejsza ryzyko urazów i czyni przestrzeń bardziej przyjazną dla najmłodszych domowników. Zaokrąglone siedziska, oparcia czy blaty stołów dopasowują się lepiej do naturalnych kształtów ciała, co przekłada się na wygodę podczas codziennego użytkowania. Zaokrąglone meble mają tendencję do łagodzenia kątów i krawędzi, co sprawia, że pomieszczenia wydają się bardziej otwarte i przestronne. Zaokrąglone sofy do salonu, fotele czy stoliki kawowe nie tylko wyglądają estetycznie, ale również sprzyjają swobodnemu przemieszczaniu się po pomieszczeniu.

ZAOKRĄGLONE KSZTAŁTY MEBLI W POMIESZCZENIACH

Zaokrąglone kształty mebli mogą mieć istotny wpływ na wygląd i funkcjonalność poszczególnych pomieszczeń. Odpowiednie rozmieszczenie mebli o zaokrąglonych kształtach w pomieszczeniach może być kluczowe dla osiągnięcia harmonijnej i funkcjonalnej aranżacji. Umieszczenie zaokrąglonej sofy w centralnym punkcie salonu sprawi, że stanie się ona głównym



eprasa.pl d996c2ab03

ZAOKRĄGLONE FORMY MEBLI, TWORZĄ PRZYJAZNE I RELAKSUJĄCE ŚRODOWISKO

elementem wizualnym. Możesz ją ustawiać na środku pokoju lub przy ścianie, aby stworzyć przytulne miejsce do relaksu. Idealnym dodatkiem będzie stolik kawowy o zaokrąglonych kształtach, który będzie pasował do sofy. Ustaw go na środku przed sofą, zapewniając wygodny dostęp z każdej strony. Aranżacje salonu możesz dopełnić za pomocą komody o zaokrąglonych kształtach lub szafki rtv. Jeśli nie masz już na nie miejsca, postaw na dekoracje. Okrągły dywan również się sprawdzi.

W jadalni postaw zaokrąglony stół w centralnym miejscu jadalni, aby stworzyć przyjemną atmosferę podczas posiłków. Taki stół sprzyja swobodnym rozmowom i zapewnia wygodne siedzenie dla wszystkich domowników. Wybierz krzesła o zaokrąglonych kształtach, które będą pasować do stylu stołu. Ustaw je wokół niego, zapewniając odpowiednią przestrzeń dla każdej osoby. Warto zainteresować się także meblami o zaokrąglonych kształtach, będących dodatkami do głównych elementów wyposażenia. Mamy na myśli niewielkie konsole o zaoblonych krawędziach, czy szafkach łazienkowych.

Meble o zaokrąglonych kształtach zdobywają coraz większą popularność w świecie designu wnętrz, oferując harmonijne połączenie estetyki, funkcjonalności i nowoczesności. Ich łagodne linie i brak ostrych krawędzi nie tylko dodają przestrzeniom delikatności i elegancji, ale również wpływają na bezpieczeństwo, szczególnie w domach z małymi dziećmi. Zaokrąglone formy mebli, zarówno twardych, jak i tapicerowanych, tworzą przyjazne i relaksujące środowisko, sprzyjając komfortowi użytkowania.

Tekst: Mirat, www.mirat.eu



ESENCJA DESIGN



Szafka RTV Audacious Sideboard UMAGE. Zaokrąglona forma szafki wnosi do wnętrza harmonię i spokój. Jej organiczny kształt inspirowany klasyką skandynawskiego wzornictwa łagodzi geometrię przestrzeni, a przesuwna, tapicerowana żaluzja dodaje lekkości.
PUFA DESIGN, www.pufadesign.pl



Metalowy stolik Hekla. Oryginalny akcent użytkowy przyciągający wzrok. Doskonale sprawdzi się jako stolik pomocniczy w sypialni, łazience, salonie lub przedpokoju. Unikalny design i dekoracyjna forma, doda charakteru oraz ożywi każde wnętrze.
WOOD, www.decosklad.pl



Stół Japandi drewno mango 200 cm. Wyjątkowy mebel, który łączy w sobie prostotę japońskiego wzornictwa z funkcjonalnością i elegancją stylu skandynawskiego. Tworzy harmonijną całość i równowagę pomiędzy estetyką a praktycznością.
PLANETA DESIGN, www.planetadesign.pl

eprasa.pl d996c2ab03



PEXELS

eprasa.pl d996c2ab03



MILOO HOME

STYL MARYNISTYCZNY

MORSKI KLIMAT W ARANŻACJI WNĘTRZ



PODUSZKA SHELL BOX W KSZTAŁCIE MUSZLI, 225 zł, MARINA MAISON, www.marina-maison.pl

Styl marynistyczny to nie tylko sposób dekorowania wnętrz, ale także wyraz tęsknoty za morzem i styl życia inspirowany żeglugą. Pozwala codziennie cieszyć się morską atmosferą – nawet będąc z dala od wybrzeża. Tworzy przestrzeń pełną świeżości i relaksu, przenosząc nas myślami nad brzeg morza.

Charakterystyczna kolorystyka, naturalne materiały i dodatki nawiązujące do morskiej tematyki to kluczowe elementy tej aranżacji. Obrazy marynistyczne często zdobią ściany, dodając wnętrzom autentyczności i głębi.

ISTOTA STYLU MARYNISTYCZNEGO W DOMU

Styl marynistyczny przenosi atmosferę morza do codziennego życia. Wprowadza do wnętrz lekkość, spokój i poczucie swobody. Nawiązuje do nadmorskich pejzaży i żeglarskiej tradycji, budując klimat sprzyjający wypoczynkowi.

CHARAKTERYSTYCZNE ELEMENTY WYSTROJU

Motywy morskie odgrywają kluczową rolę. Sztuka marynistyczna – takie jak obrazy z żaglówkami, rzeźby statków czy dekoracje z muszli – dodaje wnętrzom wyrazu. Typowe dla tego stylu są także liny, kotwice, boje i drewniane elementy, które wzmacniają autentyczny, żeglarski charakter pomieszczenia.

POCHODZENIE I HISTORIA STYLU MARYNISTYCZNEGO

Styl marynistyczny wywodzi się z kultury żeglarskiej oraz życia w nadmorskich miejscowościach. Jego początki związane były z wyposażeniem statków i wystrojem portowych tawern. Z czasem elementy te zaczęły pojawiać się także w domach, tworząc niepowtarzalny klimat przywodzący na myśl morskie przygody i dalekie rejsy.

RÓWNOWAGA W ARANŻACJI MARYNISTYCZNEJ

W stylu marynistycznym kluczowa jest harmonia. Należy unikać przesytu morskich akcentów, stawiając raczej na przemyślane dodatki i zrównoważoną kompozycję. Udana aranżacja łączy funkcjonalność z estetyką –

eprasa.pl d996c2ab03

jasne kolory, naturalne materiały i dobrze dobrane detale stanowią jej podstawę.

KOLORYSTYKA W STYLU MARYNISTYCZNYM

Styl ten cechuje się charakterystyczną paletą barw inspirowaną naturą – morzem, niebem i piaskiem. Dominują odcienie niebieskiego, bieli oraz beżu. Głęboki granat i kobalt doskonale komponują się z czystą bielą, natomiast piaskowe i beżowe tony wprowadzają do wnętrza ciepło i przytulność.

Typowa kolorystyka obejmuje:

- Niebieski: od jasnego błękitu po głęboki granat
- Biel: czysta, kremowa lub écru
- Beż: piaskowy, jasny brąz
- Akcenty: czerwień, zieleń, szarość

Pejzaże morskie i sceny żeglarskie na ścianach dodatkowo podkreślają marynistyczną stylistykę. Drobne akcenty w postaci czerwieni czy zieleni ożywiają przestrzeń i dodają jej charakteru. Umiejętne zestawienie kolorów pozwala stworzyć harmonijne, lekkie wnętrze, które przywołuje na myśl nadmorski klimat.

MATERIAŁY I TEKSTURY W ARANŻACJI MORSKIEJ

Styl marynistyczny to nie tylko kolory – ogromne znaczenie mają tu również materiały i faktury. To właśnie ich wybór buduje autentyczną, nadmorską atmosferę.

NATURALNE TKANINY I FAKTURY

Podstawą stylu są lekkie, przewiewne tkaniny, takie jak len i bawełna – przypominające żagle. Rattan i wiklina dodają rustykalnego uroku, przywodząc na myśl kosze plażowe i meble ogrodowe z letnich kurortów.

DREWNO I JEGO ZASTOSOWANIE

Drewno to nieodłączny element marynistycznych aranżacji. Sosnowe deski na podłodze mogą przywoływać skojarzenia z pokładami statków. Warto wybierać jasne odcienie drewna lub postarzane powierzchnie z widocznym usłojeniem, które dodają wnętrzu charakteru.

SZNURY I LINY JAKO DEKORACJE

Sznury i liny to typowe marynistyczne dodatki – mogą pełnić zarówno funkcję dekoracyjną, jak i praktyczną. Świetnie sprawdzają się jako uchwyty do mebli, elementy lamp czy nawet poręcze. Grube liny jutowe nadają wnętrzu surowego, żeglarskiego charakteru. Połączenie tych materiałów i tekstur pozwala stworzyć spójną aranżację, przywodzącą na myśl klimat nadmorskich kurortów. Pamiętaj jednak o umiarze – to właśnie on decyduje o elegancji i ponadczasowości stylu marynistycznego.

STYL MARYNISTYCZNY W DOMU

Styl marynistyczny to ponadczasowy sposób na stworzenie przestrzeni lekkiej, jasnej i inspirowanej nadmorskim klimatem. W salonie dominują błękity i biele, które w połączeniu z ciemnym drewnem i naturalnymi tkaninami tworzą atmosferę wakacyjnego relaksu. Charakteru dodają obrazy morskie, najlepiej autorstwa polskich marynistów, oraz dodatki w postaci modeli statków, kompasów czy lamp w formie latarni morskich.

W łazience styl ten przejawia się w mozaikach i płytkach przypominających fale lub pokład statku. Drewno, błękit i muszlowe motywy tworzą klimat nadmorskiego kurortu. Oświetlenie stylizowane na okrętowe oraz akcesoria – np. uchwyty w kształcie kotwic – dopełniają aranżacji. Delikatne dodatki, jak zasłona z mapą morską czy mydelniczka w formie muszli, budują subtelną, ale wyrazistą atmosferę.

Sypialnia w stylu marynistycznym to przestrzeń sprzyjająca wyciszeniu. Tekstylia w odcieniach błękitu, granatu i bieli oraz motywy kotwic, muszli i żeglarskich pasków tworzą spójną całość. Ściany zdobią pejzaże, tapety z falami lub mapami. Uzupełnieniem są dodatki z drewna, koła sterowe oraz lampy stylizowane na okrętowe, które tworzą przytulne, nastrojowe światło.

Kuchnia marynistyczna łączy funkcjonalność z estetyką. Jasne kolory, ceramika z motywami morskimi i meble z naturalnego drewna wprowadzają lekkość i elegancję. Ozdobne haki i liny mogą pełnić funkcję wieszaków czy uchwytów. Kluczowe jest tu zachowanie równowagi – dekoracje nie powinny dominować nad praktycznym wymiarem kuchni.



REGAŁY DREWNIANE ŁÓDKI ZESTAW 3 SZTUKI, JAKARTA, www.planetadesign.pl

Detale odgrywają ogromną rolę – mapy morskie, kompasy, sekstanty, rozgwiazdy i muszle umieszczone na półkach czy w słoikach wprowadzają autentyczny, morski klimat. Modele żaglowców i dekoracyjne kotwice ożywiają przestrzeń i przykuwają uwagę.

Oświetlenie w stylu marynistycznym to nie tylko funkcjonalność, ale też klimat. Latarnie, lampy okrętowe czy abażury z lin dodają wnętrzom głębi. Naturalne światło wpadające przez duże okna, ciepłe żarówki i instalacje świetlne inspirowane grą światła na wodzie tworzą atmosferę rodem z nadmorskich wakacji.

Meble w stylu marynistycznym wyróżniają się prostotą i funkcjonalnością. Drewniane stoły, krzesła z plecionymi siedziskami czy stoliki przypominające koła sterowe wprowadzają żeglarski charakter. Tapicerki w odcieniach piasku, błękitu i granatu idealnie komponują się z resztą aranżacji, budując spójną, stylową przestrzeń inspirowaną morzem.

Tekst: www.livendo.pl



PEXELS

TRENDY, KTÓRE ZDOMINUJĄ WNĘTRZA

INNE MEBLE



FRANCKE ART

Tkaniny w mieszkaniach i domach zaczynają odgrywać coraz większą rolę, stając się niekiedy kluczowym elementem wnętrza. W tym sezonie królują odważne wzory, które harmonijnie współgrają z nowoczesnymi meblami z metalu czy drewna. Panuje również moda na zabawę teksturami materiałów. Jakie tkaniny zyskają na popularności i będą dominować w aranżacjach wnętrz?

1. LEN – POWRÓT DO NATURY

Len to tkanina, która od kilku sezonów zdobywa coraz większą popularność. Jest nie tylko ekologiczny i przyjazny dla środowiska, ale również wyjątkowo trwały. W stylach skandynawskim i boho, jest jednym z najpopularniejszych materiałów. Jego surowa faktura doskonale kontrastuje z metalowymi meblami, dodając wnętrzu przytulności i naturalnego uroku. Tkaniny lniane sprawdzą się zarówno w formie zasłon, jak i poszewek czy narzut. Najbardziej pożądane to odcienie beżu, bieli oraz szarości – kolory, które idealnie komponują się z surowymi metalowymi elementami, wprowadzając do wnętrza harmonię.

2. AKSAMIT – LUKSUSOWY AKCENT W TWOIM WNĘTRZU

Jeśli myślisz o elegancji i luksusie, aksamit to materiał, który nie ma sobie równych. Jego miękkość i głęboki połysk sprawiają, że każde

eprasa.pl d996c2ab03

wnętrze nabiera klasy i wyrafinowania. Aksamit modny jest od kilku sezonów, zwłaszcza w formie tapicerki foteli, łóżek, sof czy poduszek. Między innymi dlatego, że tkaniny a'la welur są jednym z najlepszych wyborów jeśli mamy dzieci czy zwierzęta, ponieważ są bardziej odporne na zużycie niż gładkie tkaniny. Aksamit w odcieniach butelkowej zieleni, granatu, burgundu i musztardowej żółci, w połączeniu z chłodnym metalem, np. w postaci metalowych łóżek czy stolików, tworzy wyjątkowy kontrast, nadając wnętrzom nowoczesny, a jednocześnie przytulny charakter.

3. WEŁNA – CIEPŁO I PRZYTULNOŚĆ

Wełna to materiał, który doskonale wpisuje się w aktualne trendy wnętrzarskie, zwłaszcza w kontekście stylów hygge, japandi czy retro. Wyróżnia się funkcjonalnością. Naturalna miękkość oraz właściwości izolacyjne sprawiają, że jest idealnym wyborem na chłodniejsze miesiące. W aranżacji wnętrz wełna sprawdzi się jako materiał na pledy, narzuty czy poduszki, dodając przestrzeni ciepła i przytulności. W połączeniu z metalowymi elementami, takimi jak industrialne łóżka, czy regały z metalu, wełna tworzy równowagę między surowością a komfortem.

4. BAWEŁNA ORGANICZNA – EKOLOGICZNA TKANINA NA CZASIE

Bawełna organiczna, uprawiana bez użycia szkodliwych chemikaliów, jest jedną z najpopularniejszych tkanin, nie tylko ze względu na swoje ekologiczne właściwości, ale również na wysoką jakość. Bawełniane tkaniny świetnie sprawdzą się w dekoracjach wnętrz w formie zasłon, narzut, pościeli czy poduszek, a ich lekkość i delikatność idealnie współgrają z nowoczesnymi meblami z metalu, tworząc harmonijne, zrównoważone przestrzenie. Wybierając bawełnę organiczną, decydujesz się na zdrową i przyjazną dla środowiska opcję, a jednocześnie bardziej budżetową niż len czy wełna.

5. BOUCLÉ – TEKSTURALNY HIT SEZONU

Tkaniny bouclé to prawdziwy hit ostatniego sezonu. Charakterystyczna pętelkowa faktura dodaje wnętrzom ciekawej, trójwymiarowej struktury, która przyciąga wzrok i nadaje przytulności. Idealnie sprawdza się jako tapicerka foteli, puf i sof, a także jako materiał dekoracyjny na poduszki czy narzuty. Bouclé w neutralnych kolorach, takich jak krem, beż czy szarość, doskonale łączy się z prostotą metalowych mebli, tworząc ciepłe, a jednocześnie nowoczesne wnętrza. To materiał, który wprowadza do przestrzeni elegancję i komfort. Meble z bouclé wpisują się w designerskie trendy.

6. MIKS MATERIAŁÓW – ODWAGA W ŁĄCZENIU

Eksperymenty z łączeniem różnych tkanin są aktualnie na topie. Zestawianie miękkich, naturalnych materiałów z bardziej surowymi, industrialnymi elementami, takimi jak metal to obecny trend. Łóżka z metalowymi ramami w połączeniu z aksamitnymi poduszkami, wełnianymi narzutami i lnianymi zasłonami stworzą niezwykły efekt, który zaskoczy swoim stylem i wygodą. Miks materiałów pozwala na większą personalizację wnętrza, dzięki czemu każdy może stworzyć przestrzeń idealnie dopasowaną do swojego gustu i stylu życia. W dobieraniu poduszek ozdobnych warto postawić także na różne tekstury, a nie tylko wzory i kolory. Takie połączenie wygląda dużo ciekawiej i przytulniej niż komplet poduszek z gładkiego materiału.

7. TKANINY TAPICERSKIE NA ZAGŁÓWKI

Jednym z najważniejszych elementów nowoczesnej sypialni jest wygodne łóżko z tapicerowanym zagłówkiem. W 2024/25 tkaniny tapicerskie odgrywają kluczową rolę, zwłaszcza w kontekście personalizacji przestrzeni. Wybór odpowiedniego materiału na zagłówek może odmienić charakter całego wnętrza, dodając mu zarówno elegancji, jak i przytulności. Wśród najmodniejszych tkanin tapicerskich na zagłówki dominują aksamit, welur, bouclé oraz ekoskóra. Aksamitne zagłówki przyciągają uwagę swoją luksusową fakturą i głębią kolorów, takich jak butelkowa zieleń, granat czy bordo. Welur, z kolei, łączy w sobie miękkość z subtelnym połyskiem, idealnie pasując do sypialni w stylu glamour lub klasycznym. Bouclé to idealna opcja dla osób, które szukają ciekawych tekstur – jego trójwymiarowa struktura świetnie współgra z minimalistycznymi metalowymi ramami łóżek. Ekoskóra natomiast to doskonały wybór dla miłośników nowoczesnego stylu i łatwej pielęgnacji. Jest odporna na zabrudzenia i uszkodzenia, a jednocześnie nadaje sypialni elegancki, industrialny charakter, idealnie pasując do metalowych mebli.

PODSUMOWANIE

Najmodniejsze tkaniny skupiają się zatem na naturalności, ekologii i wyjątkowych teksturach. Luksusowy aksamit, ekologiczny len, ciepła wełna czy pętelkowe bouclé doskonale współgrają z metalowymi meblami, tworząc nowoczesne, stylowe wnętrza.

Tekst: M.Brzęcka, FRANCKE-ART – Manufaktura mebli z metalu i drewna, www.francke-art.pl

REKLAMA

COST WAY

Odmień swoje wnętrze z Costway.pl

/costwaypl /costway.pl



eprasa.pl d996c2ab03



SPRAWDŹ, JAKIE KANAPY SĄ HITEM TEGO SEZONU

Kanapa to dla wielu osób jeden z kluczowych elementów wyposażenia pokoju dziennego. To właśnie na niej często odbywa się odpoczynek po długim dniu, a także spotkania z gośćmi. Nic więc dziwnego, że wybór odpowiedniego modelu bywa czasochłonny – szczególnie jeśli mebel ma być zarówno wygodny, jak i dopasowany do charakteru wnętrza.

Wśród najmodniejszych propozycji dominują dwa wyraźne trendy. Obłe, geometryczne formy oraz niskie, miękkie kanapy to modele, które aktualnie zyskują największą popularność. Na ich bazie można stworzyć przytulną i stylową przestrzeń wypoczynkową, wpisującą się w aktualne trendy wnętrzarskie.

OBŁA, GEOMETRYCZNA KANAPA – DO JAKICH WNĘTRZ PASUJE?

Kanapy o obłych kształtach cieszą się rosnącą popularnością dzięki swojej unikalnej formie i zdolności do łagodzenia przestrzeni. Modele tworzące półkole, owal lub pełny okrąg wprowadzają do wnętrza płynność i miękkość, doskonale sprawdzając się w przestrzeniach nowoczesnych, minimalistycznych, a także inspirowanych latami 60. i 70. Wersje tapicerowane naturalnymi tkaninami, zwłaszcza plecionkami, wpisują się również w estetykę boho, gdzie dominują organiczne kształty i naturalne materiały. Tego typu mebel nie tylko przyciąga uwagę, ale też staje się centralnym punktem aranżacji, wokół którego można zbudować cały styl wnętrza.

OKRĄGŁA KANAPA – JAK URZĄDZIĆ SPÓJNĄ PRZESTRZEŃ?

Miękka kanapa w zaokrąglonej formie najlepiej prezentuje się w dobrze przemyślanej kompozycji. W zestawieniu z prostymi, geometrycznymi meblami uzyskać można ciekawy efekt kontrastu – harmonijne połączenie dynamicznych linii z minimalistyczną formą. W przestrzeni, gdzie znajduje się taki wypoczynek, warto rozważyć dodanie lekkich foteli na cienkich stelażach lub puf w niestandardowych kształtach, które dopełnią wizualnie całość. Jeśli chodzi o stolik kawowy, świetnie sprawdzi się model okrągły – najlepiej w stylu vintage lub wykonany z drewna i szkła. Ciekawym uzupełnieniem aranżacji będą rośliny doniczkowe o rozłożystych liściach, które nadadzą wnętrzu świeżości i naturalnego charakteru.

eprasa.pl d996c2ab03



Sofa Entity. Wyróżnia się delikatną linią korpusu i oparć, łagodnymi, wyraziście zaoblonymi narożnikami oraz obszywkami i nóżkami, które wyglądają jak wyrysowane cienką kreską. Ponieważ ma konstrukcję modułową, dostępna jest w niezliczonych wariantach, m.in. 2- i 3-osobowym, narożnym, z szezlongiem lub bez.
MILOO HOME, www.miloohome.pl

NISKA, MIĘKKA KANAPA – POWRÓT DO LAT 70.

Kanapy inspirowane stylistyką lat 70. wyróżniają się niską konstrukcją, brakiem nóżek oraz miękkimi, poduchowymi formami. Ich projekt bazuje na prostocie i wygodzie, często przypominając dużą poduszkę rozciągniętą na podłodze. Taki mebel doskonale odnajduje się w aranżacjach retro, loftowych i eklektycznych, ale może być też kontrapunktem w przestrzeniach nowoczesnych. Dzięki miękkim liniom i nietypowej budowie wnosi do wnętrza luz, ciepło i domową swobodę. Sprawdzi się zarówno jako główny element salonu, jak i jako uzupełnienie kącika wypoczynkowego.

NA CO ZWRÓCIĆ UWAGĘ PRZY WYBORZE KANAPY?

Wybierając kanapę, kluczowe znaczenie ma jej dopasowanie do potrzeb oraz warunków panujących w danym wnętrzu. W pierwszej kolejności warto zwrócić uwagę na wygodę – odpowiednie wypełnienie, wysokość siedziska czy rodzaj oparcia wpływają bezpośrednio na komfort codziennego użytkowania. Równie ważna jest estetyka – kanapa powinna współgrać z kolorystyką i stylem pozostałych mebli oraz dodatków. Istotną rolę odgrywa także rozmiar – zbyt masywny mebel może przytłoczyć przestrzeń, szczególnie w mniejszych mieszkaniach. Przed zakupem warto dokładnie zmierzyć przestrzeń, w której ma się znaleźć sofa, aby uniknąć zagracenia pomieszczenia i zachować swobodny przepływ.

PRAKTYCZNOŚĆ I TRWAŁOŚĆ MATERIAŁÓW

Wybór tkaniny obiciowej ma ogromne znaczenie dla trwałości i funkcjonalności kanapy. W domach, gdzie obecne są dzieci lub zwierzęta, szczególnie polecane są materiały odporne na plamy, zadrapania i ścieranie. Mikrofaza, flock czy altara to przykłady tkanin, które dobrze znoszą intensywne użytkowanie, są łatwe w czyszczeniu i przyjemne w dotyku. Warto zwrócić uwagę na wskaźnik peelingowania (najlepiej 4 lub 5), który informuje o odporności tkaniny na mechacenie się. Ciekawą i estetyczną propozycją, szczególnie do mebli o zaokrąglonych kształtach, jest tkanina boucle – miękka, strukturalna i efektowna, doskonale wpisująca się w najnowsze trendy wnętrzarskie.

Tekst: Lectus, www.lectus24.pl

Sofa welurowa beżowa SAVAR. Szczegółowa, zachwycająca, ta elegancka sofa będzie gwiazdą każdego salonu. Tapicerowana, połyskująca welurowa tkanina, umieszczona na skośnych nóżkach lub złotym wykończeniu sofy, idealnie oddająca klimat stylu glamour.
2719 zł, BELIANI, www.beliani.pl



CIEKAWYM UZUPEŁNIENIEM ARANŻACJI BĘDĄ ROŚLINY DONICZKOWE O ROZŁOŻYSTYCH LIŚCIACH



Modułowa sofa Fragola. Zachwyci formą miłośników designu, a różnorodność dostępnych modułów pozwoli idealnie dopasować mebel do charakteru wnętrza.
2 999 zł, LECTUS, www.lectus24.pl



Sofa Teddy Future Cloud. Ucieleśnienie nowoczesnego luksusu. Kształt, inspirowany miękkimi obłokami, wprowadza do wnętrza atmosferę relaksu. Obłe, organiczne linie i materiał boucle tworzą formę, która zachwyca nie tylko wizualnie, ale i dotykowo.
PLANETA DESIGN, www.planetadesign.pl



Sofa Wadi. Projekt Tomka Rygalika przywołuje skojarzenia z designem lat 70. i 80, model odwołuje się do tej stylistyki. Kolekcja obejmuje sofę, fotel i pufę.
Od 15 000 zł, NOBONOBO, www.nobonobo.pl

eprasa.pl d996c2ab03



Krzesła Tulla. To połączenie elegancji i komfortu – dębowa konstrukcja, tapicerowane siedzisko i delikatnie zaokrąglone podłokietniki tworzą harmonijny, nowoczesny design. **FAJNE KRZESŁA, www.fajnekrzesla.pl**

JAK DOBRAĆ KRZESŁA DO STOŁU?

Nie wiesz, czym sugerować się wybierając krzesła do stołu? Wszystko zależy od miejsca, w którym stoi stół – modele przeznaczone do jadalni czy salonu różnią się od siebie. My polecamy zacząć od przeczytania naszych porad. Z nimi podjęcie decyzji będzie dużo prostsze.

RADY NA POCZĄTEK, CZYLI TECHNICZNE WSKAZÓWKI PRZY WYBORZE KRZESŁA

Jeśli masz już stół, do którego potrzebujesz odpowiednich krzeseł, powinieneś dopasować je nie tylko do stylu, ale też do jego rozmiarów. Wysokość i szerokość krzeseł są kluczowe. Przed zakupem, zmierz zatem wysokość i długość stołu. Dzięki temu dowiesz się, ile miejsc do siedzenia zmieści się obok siebie i czy krzesło będzie można swobodnie wsunąć pod stół. Zwróć uwagę nie tylko na oparcie, ale też na ewentualne podłokietniki i głębokość siedziska. Oparcie nie powinno być zbyt wysokie, ponieważ całość nie będzie prezentowała się dobrze.

KRZESŁA IDEALNIE DOBRANE DO STYLU WNĘTRZA

Najpopularniejsze rodzaje stołów, do których należy odpowiednio dopasować siedziska, to stoły do salonu i stoły do jadalni. Razem powinny tworzyć idealny zestaw i współgrać z całością wystroju pomieszczenia. Krzesła nowoczesne doskonale wpisują się w przestrzeń loftów i odnowionych kamienic, gdzie panuje surowy klimat. Szare lub ciemne kolory, tapicerowane krzesła i dodatki drewna to jedne z najbardziej popularnych siedzisk w nowoczesnym stylu. We wnętrzu typu modern, nie bój się eksperymentować. Możesz połączyć nowoczesne krzesła i stoły, albo zdecydować się na różnej wielkości stoliki, a duże stoły – jak stoły do

eprasa.pl d996c2ab03

jadalni, wybrać w bardziej tradycyjnym stylu. We wnętrzach skandynawskich sprawdzą się jasne kolory siedzisk połączone z drewnianymi nogami – idealne będą te wykonane z dębu. Styl glamour wymaga natomiast efektownych materiałów. Tapicerowane krzesła pokryte aksamitem będą idealną ozdobą ekskluzywnego salonu. Nawet jeśli stół jest już wystarczająco widowiskowy, to w stylu glam i tak zawsze znajdzie się miejsce na dodatkową porcję przepychu. Dobrym połączeniem w każdym stylu, nawet klasycznym, są drewniane stoły do salonu i krzesła z metalowymi elementami. Krzesła nowoczesne i drewniany stół do jadalni to również ciekawe rozwiązanie.

JAKIE KRZESŁA WYBRAĆ DO JADALNI?

Krzesła do jadalni powinny być tak dostosowane do stołu, aby każdy z domowników czy gości, miał wokół siebie odpowiednią ilość przestrzeni i maksimum swobody podczas posiłku. W przypadku niewielkiej jadalni i ograniczonej ilości miejsca, można wybrać krzesła do jadalni bez podłokietników. Przechodząc do kwestii estetycznej, warto też kierować się zasadą wielkości i ilości krzeseł. Decydując się na przykład na stół rozkładany do jadalni, pamiętaj, że na co dzień będzie stał nierozłożony. Warto zatem przemyśleć ilość potrzebnych stołków. W tym przypadku idealnie sprawdzą się nowoczesne krzesła do jadalni, które śmiało możesz postawić w każdym innym pomieszczeniu. Zadbaj też o wygodę i komfort siedzenia. Nie ma nic przyjemniejszego niż długie kolacje przy wspólnym stole. A do tego potrzebny jest komfort.

TAPICEROWANE KRZESŁA POKRYTE AKSAMITEM BĘDĄ IDEALNĄ OZDOBĄ EKSKLUZYWNEGO SALONU



Krzesło Potter. Komfortowe, otulające oparcie i miękkie linie tworzą elegancki design, a zaokrąglone nogi dodają lekkości. Idealne do salonu, jadalni lub jako stylowe krzesło biurowe. Nowoczesny akcent w każdym wnętrzu.
MOMA STUDIO, www.momastudio.pl



Krzesło ORBI. Stylowe krzesło ze sklejki giętej to loftowy akcent, który łączy wygodę, design i trwałość. Świetnie sprawdzi się w jadalni, salonie, biurze czy lokalu.
469 zł, MEBLE MAKAROWSKI, www.meblemakarowski.pl



Krzesło Icon z plecionką. Odnajdzie się w różnych wnętrzach - od nowoczesnych loftów po klasyczne domy. Nowoczesne wykonanie podkreśla surowość minimalistycznego wystroju oraz dodaje nuty współczesnego szyku bardziej tradycyjnym aranżacjom.
PLANETA DESIGN, www.planetadesign.pl



Krzesło Movano. Komfortowe, eleganckie krzesło o ponadczasowej formie. Wysokie, ergonomiczne oparcie zapewnia wygodę siedzenia, a dębowe nogi gwarantują stabilność. Krzesło dostępne także w wersji z podłokietnikami. Do wyboru wiele rodzajów i kolorów tkanin obiciowych.
Od 1430 zł, CLAUDIE DESIGN, www.9design.pl



Kolekcja mebli NORD. To lekkie, ażurowe meble odwołujące się do skandynawskich mebli XX w. Meble zbudowane są z prostych elementów, a szerokie oparcia fotela i krzesła są lekko zawieszone na elementach konstrukcji.
FAMEG, www.fameg.pl

eprasa.pl d996c2ab03



Krzesła Tulla. To synonim dobrego smaku – naturalne drewno, wygodne siedzisko i finezyjne detale tworzą spójną całość, idealną do nowoczesnych aranżacji.
FAJNE KRZESŁA, www.fajnekrzesla.pl



Tapicerowany fotel bujany. Fotel bujany wyposażony w miękkie, tapicerowane siedzisko oraz ergonomiczne oparcie, zapewniające wygodną pozycję podczas użytkowania. Stabilna konstrukcja opiera się na drewnianych płozach, które umożliwiają płynne bujanie.
825 zł, COSTWAY, www.costway.pl

KRZESŁA INNE NIŻ WSZYSTKIE

W domu czy w mieszkaniu, wystarczy jeden stół w salonie, drugi w jadalni, nowoczesne stoliki, biurko w gabinecie i w pokoju ucznia. Z miejscem do siedzenia nie jest już tak łatwo. Potrzebujesz kilku krzeseł, aby zapewnić miejsce gościom i domownikom. Jeśli nie boisz się odważnych rozwiązań, możesz połączyć ze sobą krzesła w wielu kolorach i w różnym stylu. To ciekawe rozwiązanie, które zaskoczy wszystkich, a Tobie pozwoli wyrazić swój własny styl. Liczy się pomysł i kreatywność. Najważniejsze, aby wszystko tworzyło spójną całość. Pamiętaj, że pomimo różnych kolorów czy fasonów, motyw przewodni powinien pozostać ten sam. Różne krzesła nadadzą niepowtarzalny szyk, a Ty zyskasz swobodę w aranżacji reszty pomieszczenia. Jeśli jednak nie chcesz przesadzić, zdecyduj się po prostu na minimum dodatków, przez co nie wprowadzisz do pokoju zbędnego chaosu.

KRZESŁO BIUROWE W DOMU

Jeśli pracujesz w domu i nie masz gabinetu albo po prostu lubisz pracować przy stole w salonie, zadbaj o odpowiednie dla siebie krzesło biurowe. Powinno być przede wszystkim ergonomiczne, czyli dopasowywać się do budowy Twojego ciała. Dobrze, aby było lekkie i najlepiej na kauczukowych nóżkach, które nie będą niszczyły podłogi, a Tobie zapewnią mobilność. Siedząc kilka godzin, na pewno poczujesz, że musi też mieć miękkie siedzisko i oparcie oraz regulowaną wysokość. Odpowiednie krzesło biurowe na pewno umili Ci czas pracy oraz pozwoli uniknąć bólu pleców i kręgosłupa.

Tekst: 9design, www.9design.pl



Zestaw jadalniany Stół Vesterborg i Krzesło Arnborg. Połączenie nowoczesnej formy z klasyczną elegancją. Okrągły stół z jasnego drewna i czarne krzesła z podłokietnikami tworzą stylowy komplet idealny do każdej jadalni.
3299 zł, JYSK, www.jysk.pl

eprasa.pl d996c2ab03


Lato
w ogrodzie
z Costway.pl
REKLAMA
/costwaypl
/costway.pl
COST
WAY

Drzwi ukryte SARA PRO. Minimalistyczny design i pełna swoboda aranżacji. Można je pomalować lub pokryć tapetą, aby idealnie dopasować do ściany i podkreślić charakter wnętrza. Ukryta ościeżnica idealnie wpisuje się w estetykę nowoczesnych, minimalistycznych przestrzeni.
VOSTER, www.voster.pl


EDAXO


MILLIHOME


RAWDECOR

eprasa.pl d996c2ab03

EKOLOGICZNE ROZWIĄZANIA

WE WNĘTRZACH

Obserwując zmiany, można zauważyć, że ekologiczne wybory nie są już wyłącznie modą, lecz stają się coraz bardziej popularnym stylem życia. A co by było, gdyby nasze mieszkania zaprojektować w taki sposób, aby ułatwiały nam codzienne ekologiczne wybory i jednocześnie przeciwstawiały się tendencji do kultu konsumpcjonizmu?

EKOLOGICZNE PROJEKTOWANIE WNĘTRZ CZYLI JAKIE?

Szukając odpowiednich rozwiązań należy wziąć pod uwagę:
- trwałość czyli to, jak długo dany materiał czy produkt będzie nam służył,
- możliwość powtórnego użycia lub biodegradowalność, czyli to, co stanie się z tą rzeczą, gdy już przestaniemy jej używać,
- jak wysoko jest przetworzony i jakich środków chemicznych użyto w procesie produkcji.

Upraszczając nasze życie i świadomie rezygnując z nadmiaru wracamy do tego co naturalne i sprawdzone przez pokolenia. Na myśl przychodzą lokalne materiały – drewno, kamień, ceramika, szkło, metal i materiały pochodzenia naturalnego – jak wiklina, rattan i inne plecionki. To są również materiały, które pięknie się starzeją, a po uszkodzeniu nie tracą wiele na walorach - deska po wgnieceniu ma wciąż naturalny drewniany rdzeń, natomiast panel laminowany ma nadruk wyłącznie na wierzchu, a wewnątrz rdzeń, którego nie chcemy oglądać.

JAKIE EKOLOGICZNE MATERIAŁY WE WNĘTRZU SPRAWDZĄ SIĘ NAJLEPIEJ?

Drewno to materiał odnawialny i biodegradowalny. Nic nie zastąpi jego naturalnego ciepła – dosłownie i w przenośni. W przeciwieństwie do materiałów syntetycznych, które są rzadko poddawane recyklingowi, drewno można z powodzeniem odnawiać – podłogi cyklinować, meble szlifować, przemalowywać lub tworzyć z nich nowe elementy. Drewno można zastosować oczywiście na podłodze, ale i coraz częściej wykorzystywane jest jako baza na ścianach, sufitach i rzecz jasna jako meble i dodatki do wnętrz. Deska lita czy warstwowa będzie znacznie bardziej ekologicznym wyborem niż płyta meblowa, która mimo, że jest w teorii z „drewna", to jednak z tak dużym dodatkiem spoiwa syntetycznego, że nie zalicza się jej do ekologicznych rozwiązań.

Kamień naturalny to całkowicie naturalny, często poddawany recyklingowi i niemal obojętny dla środowiska. Pewne zastrzeżenia budzi jednak aspekt transportu – efektowne okładziny z marmuru czy granitu często pochodzą z odległych zakątków świata, a ich duży ciężar sprawia, że przewóz generuje spory ślad węglowy. Niewątpliwą zaletą kamienia jest jego trwałość. To materiał, który może służyć przez dziesiątki lat. Pięknie się starzeje, a wręcz szlachetnieje z czasem, nie tracąc uroku po wielu latach użytkowania.

Ceramika w postaci cegły sprawdzi się jako materiał budulcowy, ale również jako okładzina ścienna czy podłogowa. Płytki ceramiczne i piękne ceramiczne ozdoby czy naczynia to też jedna rodzina sprawdzonych i ekologicznych materiałów, które nigdy nie wyjdą z mody.

Rattan, bambus, wiklina, sizal to też znane od pokoleń ekologiczne materiały do tworzenia mebli, dywanów, lamp i dekoracji, ponadto wprowadzają do wnętrz przytulność i wywołują pozytywne skojarzenia.

Szkło i metal może nie wywołują przyjemnych odczuć, ale to materiały odnawialne, przetapialne i trwałe - o ile nie mamy w domu rozbrykanych maluchów. A co poza wyborem dobrych jakościowo i trwałych materiałów możemy zrobić dla siebie i świata?

MAKSYMALNE WYKORZYSTANIE ŚWIATŁA DZIENNEGO

Przyzwyczailiśmy się, że włączamy światło zawsze, gdy tego potrzebujemy, ale możemy zaprojektować wnętrze tak, by korzystać z naturalnego światła jak najdłużej. Naturalne światło nie tylko jest darmowe, ale też poprawia samopoczucie – warto więc z niego korzystać.

Oto sposoby, dzięki którym można ograniczyć zużycie energii:
- odkryte okna, nieprzysłonięte zbyt dużą ilością dekoracji, zasłon czy nawet mebli,



TRENDY MIJAJĄ, MEBLE POZOSTAJĄ – PONADCZASOWE MEBLE NA LATA

Meble odporne na zmieniające się trendy to przede wszystkim te, które opierają się na ponadczasowym wzornictwie, wysokiej jakości wykonania i funkcjonalności. Niezależnie od aktualnej mody, klasyczne formy, naturalne materiały oraz przemyślane proporcje nie wychodzą z użycia – są uniwersalne, eleganckie i łatwe do zestawienia z różnymi dodatkami. Wnętrza, które bazują na takich elementach, nie wymagają częstych rearanżacji, ponieważ same w sobie mają wartość estetyczną i praktyczną. To właśnie dlatego fotele o harmonijnych kształtach, komody z wyraźnym rysunkiem drewna czy sofy o subtelnej linii od lat pozostają obecne w projektach wnętrz na całym świecie. Inwestując w meble o takiej charakterystyce, tworzysz przestrzeń, która nie tylko przetrwa zmieniające się trendy, ale też z czasem zyska na charakterze.

Agnieszka Szczepańska, Architekt wnętrz, www.planetadesign.pl



KAFLANDO

eprasa.pl d996c2ab03



WIZUALIZACJA: KATARZYNA PASTUSZKA

- jasne wyposażenie – szczególnie podłogi i ściany,
- lustra – odpijające i pomnażające światło,
- ustawianie biurek i stołów w miejscach najbardziej doświetlonych. To właśnie w tych miejscach spędzamy najwięcej czasu i wykonujemy najbardziej precyzyjne prace. Warto zadbać o to, by korzystać z naturalnego światła, a sztuczne zapalać jak najpóźniej.

ENERGOOSZCZĘDNOŚĆ WE WNĘTRZACH

Ekologiczne rozwiązanie energooszczędne to przede wszystkim wybór oświetlenia. Stosowanie oświetlenia LED zamiast tradycyjnych żarówek zapewnia podwójną oszczędność – mniej zużytego prądu i znacznie dłuższa żywotność źródeł światła, czyli mniejsza ilość odpadów. Oprawy wykonane w tej technologii prawie nie emitują ciepła, a całą energię zamieniają na światło, to znacznie bardziej ekologiczne rozwiązanie.

SEGREGACJA ODPADÓW

Brak miejsca na dodatkowe kosze to jedna z najczęstszych wymówek osób niesegregujących odpadów. W rzeczywistości to często kwestia przyzwyczajeń, a nie realnych ograniczeń przestrzennych. Segregacja wcale nie musi być uciążliwa – wystarczy dobrze zaplanować przestrzeń i dostosować ją do codziennych potrzeb. Najwygodniejszym rozwiązaniem jest zorganizowanie miejsca na odpady w szafce pod zlewem lub w jej najbliższym sąsiedztwie. Można zastosować systemy koszy wysuwanych lub pojemniki z oznaczeniami, które ułatwiają segregację.

OGRANICZENIE ZUŻYCIA WODY

Jednym z najprostszych sposobów na codzienne oszczędzanie wody jest wybór odpowiedniej armatury. Warto inwestować w baterie wyposażone w perlator – system napowietrzania strumienia, który optycznie zwiększa jego objętość, realnie zmniejszając zużycie wody bez utraty komfortu użytkowania. Równie istotnym rozwiązaniem jest toaleta ze spłuczką dwufunkcyjną, pozwalającą dobrać ilość zużywanej wody do potrzeb – najczęściej 3 lub 5 litrów zamiast pełnych 6-9 litrów. Dzięki temu cenne zasoby wody przy każdym spłukiwaniu nie są marnowane.

NADAWANIE WYPOSAŻENIU DRUGIEGO ŻYCIA

Urządzając mieszkanie można nie tylko kupować nowe, piękne i trwałe, ale również wykorzystywać te już posiadane lub kupione z drugiej ręki. Lepiej używać maksymalnie długo regał na książki z płyty wiórowej, który już mamy, niż masowo wyrzucać meble i zastępować drewnianymi. Wystarczy odrobina kreatywności, aby nadać meblom nowe życie. W końcu można je przemalować, zmienić im uchwyty lub oddać do profesjonalnej renowacji i zmiany tapicerki. Takie przedmioty, którym poświęciliśmy czas i włożyliśmy serce odwdzięczą się nie tylko funkcjonalnością, ale też osobistą satysfakcją i dumą z pracy rąk własnych. Najbardziej zrównoważonym nawykiem – niezależnie od materiału czy ceny mebla – jest po prostu dbałość o to, co już posiadamy. Każdy przedmiot można zniszczyć przez nieuwagę i niedbalstwo. Regularna pielęgnacja i codzienne dobre nawyki ułatwią nam utrzymanie materiałów w czystości i dobrym stanie znacząco przedłużając ich żywotność. Zrównoważone podejście do zakupów, również wnętrzarskich zyskuje na popularności. Mimo, iż część rozwiązań jest w momencie zakupu droższa od ich syntetycznych i mniej ekologicznych zamienników, to i tak coraz więcej osób świadomie podchodzi do tych wyborów inwestując w rozwiązania na lata.

ZRÓWNOWAŻONYM NAWYKIEM JEST DBAŁOŚĆ O TO, CO JUŻ POSIADAMY

Tekst: Katarzyna Pastuszka, www.ideovo.pl

100% wodoodporna ościeżnica HYDRO PROTECT™.
Nigdy więcej spuchniętej ościeżnicy w pomieszczeniach mokrych. Nowa generacja ościeżnic PORTA SYSTEM. Idealna do kuchni, łazienki, pralni. To pierwsza taka jakość na rynku europejskim.
848,70 zł, PORTA, www.porta.com.pl





POŁĄCZENIE DESIGNU Z FUNKCJONALNOŚCIĄ OTWIERA NOWE MOŻLIWOŚCI

Spuchnięte ościeżnice w pomieszczeniach narażonych na wilgoć to problem, z którym boryka się wiele osób. Nieodpowiednio zaprojektowany odpływ liniowy pod prysznicem sprawia, że woda zalewa podłogę sięgając do ościeżnicy, która styka się z posadzką. Wobec tego ościeżnica z czasem traci wygląd i utrudnia zamykanie drzwi. Obecnie na rynku dostępna jest już w 100% wodoodporna ościeżnica. To innowacyjne rozwiązanie zapewniające użytkownikom komfort i spokój na lata. Zarówno przy budowie domu, jak i podczas remontu warto przemyśleć funkcję pomieszczeń, czy wykończenie dopasuje się do oczekiwań względem przyszłego użytkowania.

Magdalena Jakóbiak, Kierownik Działu Komunikacji Marketingowej PORTA, www.porta.com.pl

eprasa.pl d996c2ab03

www.eclisse.pl

ECLISSE
ODSŁANIAMY PRZESTRZEŃ

REKLAMA

Drzwi ukryte do malowania
Wysoki standard w szczupłej cenie

ECLISSE STANDARD 40 SLIM

ALUMINIOWA OŚCIEŻNICA PRZYGOTOWANA DO MALOWANIA
SKRZYDŁO GOTOWE DO MALOWANIA
UKRYTE ZAWIASY
ZAMEK MAGNETYCZNY

ZESTAW OD **1956** PLN BRUTTO

ZAMÓW NA ETAPIE WYKOŃCZENIA ŚCIAN
DRZWI DOSTĘPNE W **7dni!**



Oferta cenowa dotyczy drzwi w rozmiarach „70" i „80" przygotowanych do malowania farbą akrylową.
Cena brutto z VAT 23%. Możliwość zastosowania 8% VAT przy zakupie z montażem.
W przypadku zakupu 1 lub 2 kpi. - dopłata za transport 150 zł netto/184,50 zł brutto.
Transport realizowany do punktu handlowego lub magazynu partnera Eclisse.

eprasa.pl d996c2ab03



JAPOŃSKIE WNĘTRZA

DESIGN TOWN

NOWY TREND W POLSKICH DOMACH

eprasa.pl d996c2ab03





Drzwi UVERO 20. Model ten doskonale prezentuje się w dekorze Dąb Aurea, który nadaje mu ciepły, przytulny charakter. Prosta forma, nawiązania do natury i delikatne przeszklenia sprawiają, że stanowią harmonijne połączenie klasyki i elegancji. **VOSTER, www.voster.pl**

Czas wiosennych porządków skłania wiele osób do podjęcia decyzji o remontach i całkowitej zmianie aranżacji wnętrz. Wyznacznikami modnych przestrzeni są między innymi funkcjonalność i minimalizm. Na popularności zyskują również inspiracje odległymi kulturami. W polskich domach coraz częściej można dostrzec elementy związane z estetyką orientalną – w szczególności japońską. Jak urządzić mieszkanie w takim stylu i dlaczego warto? Oto kilka wskazówek, które pomogą w stworzeniu wnętrz pełnych spokoju i elegancji.

Japonia to kraj, który przez wieki pielęgnował swoje unikalne tradycje, pozostając niewzruszonym na zagraniczne wpływy. Dzięki temu udało mu się zachować wyjątkową kulturę, która dziś stanowi inspirację dla wielu osób na całym świecie. Na uwagę zasługuje między innymi japońska architektura oraz styl, w jakim projektowane są tamtejsze wnętrza, łączące prostotę, harmonię z naturą oraz niezwykły szacunek do przestrzeni.

eprasa.pl d996c2ab03

DOPEŁNIENIEM STYLU JEST RÓWNIEŻ STONOWANA PALETA DOBRANYCH BARW

MINIMALIZM I FUNKCJONALNOŚĆ – FUNDAMENTY JAPOŃSKIEGO STYLU

Projekty tego typu wnętrz są minimalistyczne i bardzo praktyczne. Zwykle otwarte i jasne przestrzenie zapewniają przepływ powietrza i energii, co w japońskiej filozofii jest niezwykle ważne. Odpowiednie rozmieszczenie mebli ma przede wszystkim umożliwiać swobodę ruchu mieszkańcom i nie zakłócać ich codziennych czynności oraz poczucia komfortu. Japońska estetyka stawia na harmonię, a zbyt duża ilość widocznych przedmiotów może ją zaburzyć. To sprawia, że w takich wnętrzach popularne są między innymi zabudowy wnękowe, ukryte szafy i minimalistyczne meble o zaokrąglonych krawędziach, które doskonale komponują się z kolorystyką ścian lub są osłonięte dekoracyjnymi elementami, jak lamele czy parawany. Orientalna aranżacja to także oszczędność użytych form, kolorów i materiałów. Urządzając przestrzeń po japońsku, warto zadbać o niską kanapę, niewielki stolik kawowy czy małe szafki nocne, a także ograniczyć liczbę dekoracji i postawić na te, które mają głębsze znaczenie. Dobrym przykładem mogą być, chociażby obrazy, porcelana lub ceramiczne wazy z azjatyckimi wzorami, które dodadzą przestrzeni orientalnego charakteru. Ciekawymi elementami dekoracyjnymi będą też ozdobne kamienie, które w kulturze japońskiej symbolizują stałość i wieczność. Dopełnieniem stylu jest również stonowana paleta dobranych barw. W tego typu przestrzeniach królują odcienie szarości, beżu i bieli, które czasem możemy przełamać bardziej odważnymi akcentami w kolorach czerwieni, złota czy butelkowej zieleni.

NATURALNA HARMONIA W ORIENTALNEJ ARANŻACJI

Jednym z kluczowych elementów japońskiego stylu jest zamiłowanie do naturalnych materiałów. Drewniana podłoga oraz meble, a także bambusowe dodatki z pewnością sprawdzą się w tego typu aranżacji. Uzupełnieniem orientalnego wystroju będą również kwiaty. Warto wybrać jednak takie rośliny, które możemy pielęgnować zgodnie z popularną w tym rejonie sztuką bonsai. Dzięki temu dodamy naszym wnętrzom autentycznego, wschodniego charakteru. Ważną rolę w japońskim stylu odgrywa także naturalne światło, które pełni funkcję dekoracyjną i wspiera pozytywną atmosferę w domu. Warto zrezygnować z ciężkich zasłon na rzecz lekkich tkanin przepuszczających promienie, jak len czy jedwab. Dobrym rozwiązaniem będą również przeszklenia w drzwiach czy bardzo popularne w Japonii przesłony z papieru ryżowego, które nie ograniczają dostępu do światła i sprawiają, że przestrzeń staje się jasna i przytulna.

WYSTRÓJ PO JAPOŃSKU – DLACZEGO WARTO?

Coraz szerszy dostęp do zagranicznych sklepów i projektantów sprawia, że nasze wnętrza urządzane są w różnorodnych stylach. Nic więc dziwnego w tym, że czerpiemy także z bardzo odległych nurtów. Japońska estetyka jest tego doskonałym przykładem, zyskując na popularności z miesiąca na miesiąc. Skąd jej fenomen? Tego typu aranżacje to przede wszystkim gwarancja komfortu, praktyczności i niezwykłej elegancji, które z pewnością pozostaną w modzie jeszcze przez długi czas.

Tekst: Tomasz Bednarek, specjalista ds. sprzedaży w WPBM „Mój Dom" S.A.


GIERADESIGN



eprasa.pl d996c2ab03

PEXELS



Lampa wisząca Paddle. Jest w odcieniach stonowanego beżu, stanowiąca centralny punkt każdego pomieszczenia, delikatnie oświetla przestrzeń, nadając jej przytulny, spokojny nastrój i wygląd.
3390 zł. BOCONCEPT, www.boconcept.com



Plakat Wędrowiec. Oryginalna grafika, która odmieni przestrzeń, dodając jej subtelnej elegancji. Plakat Wędrowiec to niezwykły wzór, który pomoże wyrazić siebie i podkreślić swój styl. To prosty sposób na stworzenie wyjątkowego klimatu w domu.
MANON, www.manon.pl



Parawan pokojowy 4-panelowy naturalny. Stylowy parawan z drewna paulowni zapewnia prywatność i dzieli przestrzeń. Lekki, składany i przewiewny – idealny do salonu, sypialni czy biura.
443 zł, COSTWAY, www.costway.pl

eprasa.pl d996c2ab03



OBRAZY, KTÓRE MÓWIĄ KIM JESTEŚ

TRENDY MALARSKIE NA 2025 ROK

Sztuka wychodzi z ram i wchodzi do naszych wnętrz – dosłownie i w przenośni. O tym, dlaczego malarstwo w 2025 roku staje się osobistym manifestem, formą terapii, a nawet odpowiedzią na kryzys klimatyczny, rozmawiamy z Arkadiuszem Drawcem – malarzem, muralistą i arteterapeutą.



***ARKADIUSZ DRAWC** – urodzony w 1987 roku, artysta plastyk, malarz i muralista. Od wczesnych lat życia związany ze sztuką. Absolwent sztuk wizualnych. Jego styl ewoluował wraz z doświadczeniem, ale zawsze cechował się emocjonalną szczerością i eksperymentem.*
Drawc jest autorem licznych murali, a jego obrazy znajdują się w prywatnych kolekcjach oraz galeriach. Uczestniczy w wystawach, prowadzi warsztaty oraz działania arteterapeutyczne. Inspiruje się naturą, psychologią i przemianami społecznymi.

eprasa.pl d996c2ab03

WNĘTRZA DOMÓW: DLACZEGO MALARSTWO PRZESTAJE BYĆ TYLKO OZDOBĄ ŚCIAN?

ARKADIUSZ DRAWC: Sztuka malarska w 2025 roku to coś więcej niż ozdoba na ścianie. To osobisty manifest, odbicie nastroju, komentarz społeczny i dialog z samym sobą. W świecie pełnym sprzeczności i intensywnych emocji, sztuka staje się odzwierciedleniem naszej wrażliwości.

W.D.: DLACZEGO WSPÓŁCZESNY ODBIORCA SZTUKI CORAZ CZĘŚCIEJ POSZUKUJE W MALARSTWIE SPOSOBU WYRAŻENIA WŁASNEJ TOŻSAMOŚCI I EMOCJI?

A.D.: Współczesny odbiorca sztuki chce, by obraz reprezentował jego osobowość. Malarstwo staje się narzędziem wyrażania emocji, historii i aspiracji. Dlatego coraz częściej wybieramy dzieła unikatowe, mocno osadzone w naszej estetyce i duchowości. Królują tu abstrakcja i ekspresjonizm – style, które pozostawiają miejsce na indywidualną interpretację. Jest to przede wszystkim odniesienie do emocji, odczuć, wewnętrznych przemyśleń oraz przekonań.

W.D.: CZY MINIMALIZM W SZTUCE JEST ODPOWIEDZIĄ NA CHAOS WSPÓŁCZESNEGO ŚWIATA?

A.D.: W świecie nadmiaru i hałasu, minimalizm daje wytchnienie. Proste formy, ograniczona paleta kolorów i harmonia kompozycji to dziś nie tylko trend wnętrzarski, ale także malarski. Obrazy minimalistyczne mają być jak oddech – obecne, ale nienachalne. Koją przestrzeń i pomagają się wyciszyć.

W.D.: CZY CYFROWA REWOLUCJA NA ZAWSZE ZMIENI OBLICZE MALARSTWA?

A.D.: Nowe technologie zrewolucjonizowały malarstwo. Sztuka cyfrowa to nie tylko eksperyment, ale pełnoprawny kierunek. Obrazy generowane przez AI, dzieła reagujące na ruch lub dźwięk, a nawet sztuka w rozszerzonej rzeczywistości – to wszystko staje się codziennością. Cyfrowe płótna, hologramy, obrazy w 3D – sztuka coraz częściej przekracza granice materii.

W.D.: DLACZEGO CORAZ WIĘCEJ OSÓB SIĘGA PO SZTUKĘ JAKO FORMĘ TERAPII?

A.D.: Współczesne malarstwo to także narzędzie uzdrawiania. Coraz popularniejsze stają się warsztaty arteterapeutyczne, gdzie nie liczy się technika, ale szczerość wyrazu. Styl ekspresjonistyczny, pełen dramatyzmu i intensywności, doskonale odpowiada na potrzeby tych, którzy chcą dać upust emocjom. Obraz nie musi być piękny – ważne, żeby był prawdziwy.

W.D.: CZY ECO-ART TO PRZYSZŁOŚĆ WSPÓŁCZESNEJ SZTUKI?

A.D.: W dobie kryzysu klimatycznego także malarze szukają alternatyw. Trend eco-art zyskuje na sile – artyści tworzą z materiałów z recyklingu, używają naturalnych pigmentów, a nawet tworzą biodegradowalne obrazy. Zrównoważona twórczość staje się wyrazem szacunku wobec natury i życia.

W.D.: W JAKIM KIERUNKU ZMIERZA MALARSTWO W ERZE BEZ GRANIC?

A.D.: Malarstwo w 2025 roku to świat bez granic – między stylami, mediami, a nawet rzeczywistością fizyczną i cyfrową. To, co kiedyś było elitarne i zamknięte w ramach, dziś staje się otwarte, emocjonalne i głęboko ludzkie.





eprasa.pl d996c2ab03

KLIMATYZACJA W DOMU

LUKSUS CZY STANDARD?

Przyzwyczajeni jesteśmy do klimatyzacji w biurach i centrach handlowych lub sklepach, gdzie zyski ciepła pochodzącego od oświetlenia czy sprzętu są na tyle duże, że chłodzenie pomieszczeń, w których przebywa dużo ludzi, staje się niezbędne. W domach i mieszkaniach tego rodzaju ciepło nie jest tak znaczące, ale z kolei upały zdarzają się w Polsce coraz częściej i trwają coraz dłużej, więc zaczynamy myśleć o klimatyzacji w budynkach mieszkalnych.

Coraz częściej budujemy domy z dużymi przeszkleniami, które dobrze, jeśli ogrzewają się zimą, ale latem może to być uciążliwe. Podobnie gorąco bywa latem w kuchni lub na poddaszu, gdzie chętnie aranżujemy sypialnie. Prywatny inwestor z reguły zaczyna myśleć o klimatyzacji po zakończonej budowie, ale wtedy nie ma już wyboru – nie zainstaluje klimatyzacji centralnej bez uszczerbku na świeżo wykończonych wnętrzach – pozostają mu klimatyzatory typu split. Tymczasem wcześniej można zaplanować nie tylko klimatyzację centralną, ale nawet całoroczny system powietrzny – ogrzewający lub chłodzący w zależności od potrzeby, dodatkowo może on też nawilżać powietrze. Podłącza się do niego piec, chłodnicę i agregat. Jeśli budynek jest wyposażony w system powietrznego ogrzewania, a inwestor nie zdecydował się od razu na klimatyzację, to dołożenie tej funkcjonalności wymaga niewiele nakładów i nie spowoduje konieczności przebudowy. Koszt eksploatacji systemów centralnych jest na ogół mniejszy niż koszt użytkowania wielu pojedynczych klimatyzatorów. Jeśli myślisz o zainstalowaniu klimatyzacji w domu, przede wszystkim weź pod uwagę izolację (ścian i stropów), położenie i sposób użytkowania poszczególnych pomieszczeń. Solidne ocieplenie budynku zapobiega zarówno ucieczce ciepła na zewnątrz – zimą, jak i przenikaniu do wewnątrz – latem. Porządna termoizolacja to oczywiście dodatkowe koszty, ale stosunkowo niewielkie, i tak niezbędne i – co ważne – jednorazowe. Uwzględnij także to, że każde pomieszczenie w budynku będzie się nagrzewało inaczej, zależnie od tego, czy jest na parterze, piętrze czy poddaszu, czy jest duże czy małe, ile osób w nim zwykle przebywa i czy są w nim urządzenia elektryczne lub inne – emitujące ciepło.



Klimatyzator Daikin. Zapewnia komfort bez względu na porę roku. Jest cichy i elegancki. Urządzenie można dobrać według własnych potrzeb i gustu.
Od 2000 zł, DAIKIN, www.daikin.pl

eprasa.pl 1996c2ab03



Toshiba Daiseikai 10. Jedyny na rynku klimatyzator z drewnianą obudową. Nowa estetyka Daiseikai wynika z jej koncepcji materiałowej – „Powrót do Natury". Listwy przedniego panelu wykonane z naturalnego drewna o własnym usłojeniu, fakturze i kolorze nadają urządzeniom Daiseikai 10 niepowtarzalny charakter. To doskonałe wypełnienie ciepłych i przytulnych wnętrz.
TOSHIBA, www.toshiba-hvac.pl



Midea Solstice. Klimatyzator nowej generacji z AI. Posiada funkcję ECO (redukcja straty energii o ponad 30%), jonizator air magic+ czy nawiew 3D. Współpracuje z aplikacją SmartHome do zdalnego sterowania. Klimatyzator Solstice dostępny jest w dwóch wersjach kolorystycznych: bieli oraz antracycie.
MIDEA, www.zymetric.pl



Klimatyzator ścienny Mistral. To urządzenie wyróżniające się nowoczesnym wyglądem, rozbudowanymi funkcjami dodatkowymi oraz cichą i wydajną pracą. Jest to najpopularniejszy inwerterowy klimatyzator ścienny instalowany głównie w mieszkaniach prywatnych czy pomieszczeniach biurowych. Wydajność chłodzenia/grzania: 6,80kW/7,20 kW, klasa energetyczna chłodzenia/grzania: A++/A+ oraz gwarancja 5 lat.
LINDAB, www.lindab-polska.pl



WindFree™ Elite. To klimatyzator zapewniający komfortowe chłodzenie bez wywoływania nieprzyjemnych zimnych podmuchów powietrza dzięki unikalnej funkcji WindFree™ wykorzystującej mikrootwory w panelu przednim i kierownicy powietrza. Klimatyzator może być sterowany w wygodny sposób z poziomu aplikacji Samsung SmartThings.
SAMSUNG, www.samsung-climatesolutions.com



Clim'up Smart. Posiada 5 trybów: automatycznej regulacji temperatury, osuszania i wentylacji pomieszczenia, eliminacji nawiewu zimnego powietrza, a także samooczyszczania jednostki wewnętrznej.
DE DIETRICH, www.dedietrich.pl

eprasa.pl d996c2ab03



KLIMATYZATOR W DZISIEJSZYCH CZASACH

Obecnie klimatyzacja to nieodzowny element wnętrza domu. Aktualnie urządzenia te nie służą już wyłącznie do chłodzenia – służą również do ogrzewania pomieszczeń oraz uatrakcyjnienia ich wyglądu. Design w branży klimatyzacji nabrał ogromnego znaczenia stając się standardem, a nie wyłącznie luksusowym dodatkiem. Klienci chcą, aby ich urządzenie dawało nie tylko komfort, ale również cieszyło oko, dostosowując się do panujących trendów lub aktualnego wystroju ich pomieszczeń. Równie ważna jest jakość powietrza jaką oferuje klimatyzator, która ma bezpośredni wpływ na zdrowie i samopoczucie osób przebywających w klimatyzowanych pomieszczeniach. Nowoczesne urządzenia klimatyzacyjne są wyposażone w szereg filtrów i technologii zachowujących świeże i czyste powietrze np. jonizatory, które pochłaniają i rozkładają dym, zapachy jedzenia i inne nieprzyjemne zapachy. Filtry wyłapujące cząsteczki PM 2.5 i samoczyszczące wymienniki, pokryte specjalną powłoką zapobiegające namnażaniu się drobnoustrojów.

Bartłomiej Libicz, Koordynator ds. marketingu TOSHIBA HVAC, www.toshiba-hvac.pl

Najważniejszym parametrem urządzeń klimatyzacyjnych jest moc. Przyjmuje się, że 0,1 KW potrzeba na 10 m^2 powierzchni. Te czynniki zdecydują, czy wystarczy Ci jeden lub dwa klimatyzatory, czy będziesz potrzebował centralnego systemu. Oba rozwiązania mają zalety i wady. Trzeba pamiętać, że niezależnie od typu urządzenia klimatyzacyjne instaluje się w miejscu oddalonym od sypialni, bo nawet te najwyższej jakości emitują szum lub hałas.

KLIMATYZACJA CENTRALNA

Najprostsza klimatyzacja centralna to zestaw urządzeń multisplit – stosunkowo tani, bo wersja na 2-3 pomieszczenia może kosztować 3-4 tys. zł. Jej jednostkę centralną ze sprężarką i skraplaczem montuje się na zewnątrz budynku, najlepiej w części zacienionej, pod zadaszeniem. Można też montować w budynku gospodarczym czy garażu, dzięki czemu nie zakłócimy estetyki domu. Do jednostki centralnej można podłączyć nawet około 10 jednostek wewnętrznych. Łączna moc jednostek wewnętrznych nie może być większa od mocy jednostki zewnętrznej. Profesjonalna instalacja klimatyzacji centralnej wymaga uwzględnienia jej na etapie projektowania i budowy. Kanały poziome ukrywa się w podwieszanych stropach, pionowe obudowuje się, aby były niewidoczne. Klimatyzacja może współdziałać z wentylacją nadmuchową, poprawiając jednocześnie temperaturę i wilgotność. Sprawdzi się szczególnie w dużym domu. Taką klimatyzacją steruje się centralnie, co uniemożliwia ustawianie temperatury i wilgotności osobno w poszczególnych pomieszczeniach, a zależnie od stron świata nagrzewają się one inaczej, więc można to uznać za wadę. Z drugiej strony obsługa taka jest wygodna. Koszty montażu klimatyzacji centralnej, niewymagające zakupu wielu urządzeń odrębnych dla każdego pomieszczenia, są nawet o 1/3 niższe niż koszty montażu jednostki zewnętrznej i wewnętrznej w każdym pomieszczeniu osobno.

KLIMATYZATOR NIE ZASTĘPUJE WENTYLACJI, NIE DOSTARCZA ŚWIEŻEGO POWIETRZA

KLIMATYZATORY

Główną zaletą pojedynczych klimatyzatorów w każdym pomieszczeniu jest to, że mogą one mieć inne ustawienia. Można je zainstalować w gotowym domu bez niszczenia wnętrz, ale wpłynie to w jakimś stopniu na estetykę budynku – klimatyzator na każdym oknie, zapewne nie będzie ozdobą. Należy pamiętać, że jednostka zewnętrzna emituje hałas i gorące powietrze. Jeżeli zamontujemy ją w nieodpowiednim miejscu, zwłaszcza na małym balkonie lub tarasie, może znacznie ograniczyć lub uniemożliwić rekreacyjne korzystanie z tych przestrzeni. Klimatyzator działa podobnie jak lodówka, nie zastępuje wentylacji, nie dostarcza powietrza z zewnątrz. Każde urządzenie klimatyzacyjne należy utrzymać w stanie higienicznym, bowiem skropliny wody i utrzymująca się wilgoć sprzyjają rozwojowi pleśni i drobnoustrojów, które mogą mieć niekorzystny wpływ na zdrowie. Czyszczenie należy przeprowadzić przynajmniej raz do roku, nie są to duże koszty. Jeśli planujesz budowę i wybierzesz gotowy projekt domu, przemyśl zagadnienie nadmiernego nagrzewania się pomieszczeń, przeanalizuj komfort użytkowania domu w przyszłości i przyjmij założenia dotyczące ewentualnego chłodzenia. Instalację klimatyzacji centralnej dobrze jest zaplanować na etapie adaptacji i zmian w projekcie. Wykonasz ją dzięki temu w taki sposób, że będzie efektywna, zarówno z punktu widzenia komfortu użytkowania, jak i kosztów, i nie zaburzy estetyki domu.

Tekst: Mariusz Dębski, dyrektor ds. strategii i rozwoju, Z500 Sp. z o.o., www.z500.pl



ADOBE STOCK

eprasa.pl d996c2ab03

HAORI



Jedyny na rynku klimatyzator z nieograniczoną możliwością adaptacji

Z WYMIENNYMI POKROWCAMI PRZYCZEPIANYMI NA RZEPY DO PRZEDNIEGO PANELU
WYBIERZ POKROWIEC Z OFERTY LUB OTRZYMAJ WYKROJNIK I USZYJ NA WŁASNĄ RĘKĘ

Skontaktuj się z autoryzowanym partnerem
toshiba-hvac.pl/partnerzy

POBIERZ BROSZURĘ
I DOWIEDZ SIĘ WIĘCEJ

TOSHIBA

REKLAMA

ŚWIATŁO POD KONTROLĄ

ROLETY DO KAŻDEGO WNĘTRZA

Wnętrze bez rolet to jak okno bez ramy – niby funkcjonuje, ale wyraźnie czegoś brakuje. Dziś rolety to nie tylko osłona przed słońcem, ale też ważny element dekoracyjny, który potrafi całkowicie odmienić charakter pomieszczenia. Mogą być dyskretnym tłem lub mocnym akcentem aranżacyjnym. Dzięki nim z łatwością kontrolujesz światło, styl i atmosferę w każdym wnętrzu. To również sposób na zapewnienie prywatności. Zainspiruj się praktycznym rozwiązaniem z klasą.





Rolety ścienne – Karpol. Rolety ścienne od polskiego producenta KARPOL to połączenie stylu i funkcjonalności. Wykonane z najwyższej jakości materiałów, doskonale chronią przed słońcem i dodają elegancji każdemu wnętrzu.
22,99 zł, KARPOL, www.sklep.karpol.pl

eprasa.pl d996c2ab03



Rolety do okien dachowych FAKRO. Nie pamiętamy dni, lecz wyjątkowe chwile. Nowe mieszkanie to początek nowej historii, bo to przestrzeń, w której zapisują się nasze emocje. Okna dachowe FAKRO nie tylko doświetlają wnętrza, ale też wpływają na samopoczucie użytkowników. Rolety wewnętrzne, takie jak ARP, ARF pozwalają kontrolować światło, podkreślają styl wnętrza i tworzą idealne warunki do pracy, zabawy i odpoczynku. **FAKRO, www.fakro.pl**



ADOBE STOCK



Roleta rzymska Capri. Subtelna i delikatna dekoracja okna z tkaniny Natural Touch. Idealna do salonu, kuchni lub jadalni. Zapewnia prywatność, jednocześnie wpuszczając do wnętrza naturalne światło. **DEKORIA, www.dekoria.pl**



JAKIE ROLETY DO OKIEN DACHOWYCH SĄ TERAZ NAJMODNIEJSZE?

Rolety do okien dachowych są nie tylko praktycznym elementem, ale także ważnym akcentem w aranżacji wnętrza. Obecnie najmodniejsze są rolety, które nie tylko spełniają funkcje ochronne i regulujące ilość światła, ale również wyróżniają się estetyką i możliwościami personalizacji. Wśród modnych propozycji warto wymienić rolety plisowane, które charakteryzują się nowoczesnym designem, bogatą paletą kolorów oraz swobodną możliwością regulacji światła za pomocą systemu top-down. Jeśli zależy nam na pełnej personalizacji, warto rozważyć rolety w wersji Print. Dzięki nim możemy wyrazić swoją indywidualność poprzez nadruk na materiale rolety, jednocześnie zachowując funkcjonalność i estetykę. Bogata paleta motywów pozwoli wprowadzić namiastkę sztuki na swoje poddasze. Rolety w wersji Print dostępne są również w najmodniejszych kolorach, w tym w kolorze roku Pantone® 2025 - Mocha Mousse, stanowiąc idealne rozwiązanie dla osób poszukujących harmonijnego połączenia trendów ze swoimi preferencjami stylistycznymi.

Sławomir Fuk, Manager Produktu FAKRO, www.fakro.pl

eprasa.pl d996c2ab03



Sterownik roletowy Simon 55 GO. Inteligentne rozwiązanie, które pozwala wygodnie sterować roletami. Steruj z poziomu smartfona, klasycznie lub głosowo – wybór należy do Ciebie. Wychodząc z domu jednym kliknięciem zabezpieczysz wszystkie okna.
KONTAKT-SIMON, www.simon-go.pl



PROSTOTA I FUNKCJONALNOŚĆ INTELIGENTNYCH ROZWIĄZAŃ DLA KAŻDEGO

Czy inteligentny dom wymaga skomplikowanej instalacji? Nie – nowoczesne rozwiązania mogą działać w standardowych instalacjach z przewodem fazowym i neutralnym, typowych dla polskich domów. Wystarczy zwykły router i jeden sterownik, by zdalnie sterować światłem, roletami czy temperaturą – bez remontów i zbędnych kosztów. Szczególnie popularna jest automatyka rolet. Zamiast zamykać je osobno w każdym pomieszczeniu, zrobisz to jednym kliknięciem – nawet będąc poza domem. To rozwiązanie, które zwiększa wygodę i poczucie bezpieczeństwa. Inteligentne rozwiązania tego typu dają też swobodę rozbudowy – od pojedynczego elementu po pełną automatyzację. Możesz zacząć od sterownika roletowego, a z czasem dodać kolejne funkcje: ściemniacze czy sterowanie ogrzewaniem. W wielu przypadkach wystarczy wymienić tradycyjny łącznik na wersję z elektroniką – bez konieczności kucia ścian.

Adam Sznurawa, Doradca techniczno-handlowy ds. systemów w Kontakt-Simon S.A., www.simon-go.pl



Roleta tekstylna. Praktyczna i łatwa w montażu osłona okienna, pozwalająca na szybką regulację ilości światła we wnętrzach. Skutecznie chroni pomieszczenia przed słońcem i nagrzewaniem, dbając równocześnie o prywatność domowników. **DAKO, www.dako.eu**



Design i komfort – nowe elektryczne i solarne rolety wewnętrzne VELUX. Nowa linia wewnętrznych przesłon VELUX łączy technologię z minimalistycznym designem. Można nimi automatycznie sterować na kilka sposobów za pomocą aplikacji mobilnej, panelu dotykowego lub klawiatury naściennej, po ustawienie manualne.
VELUX, www.velux.pl

eprasa.pl d996c2ab03



Okna i rolety – Twoje wnętrze, Twoje chwile

Nie pamiętamy dni – pamiętamy wyjątkowe chwile. Nowe mieszkanie to nie tylko przestrzeń, ale także opowieść o Twoim życiu.
Nowa generacja okien dachowych **GREEN**VIEW dostarcza naturalne światło, poprawiając samopoczucie i jakość życia. Rolety dekorują wnętrze oraz zapewniają kontrolę nad światłem, tworząc idealne warunki do pracy i odpoczynku. Stwórz wnętrze, w którym każda chwila będzie wyjątkowa.

FAKRO®

REKLAMA



REKLAMA

eprasa.pl d996c2ab03

SPRAWDŹ KOD QR, DOWIEDZ SIĘ WIĘCEJ

PORTA



100% WODOODPORNA OŚCIEŻNICA

HYDRO PROTECT™

DESIGN + FUNCTION

HYDRO PROTECT ™ nowa generacja ościeżnic PORTA SYSTEM, wykonana z kompozytu drzewno - polimerowego pozwala poczuć się swobodnie i bezpiecznie w kuchni, łazience, pralni, wszędzie tam gdzie powierzchnie są szczególnie narażone na wilgoć. Ciesz się życiem i spokojem, ościeżnica **HYDRO PROTECT ™** jest w 100% wodoodporna.

Nigdy więcej spuchniętej ościeżnicy w pomieszczeniach narażonych na wilgoć!

eprasa.pl d996c2ab03



„Twoje drzwi, Twój dom" – nowa kampania DRE. Producent drzwi, firma DRE w najnowszej kampanii stawia na rodzinne ciepło i najmodniejsze kolory. W starannie zaaranżowanych przestrzeniach można podziwiać m.in. model Estra 13 w pięknym, ponadczasowym kolorze „kaszmir". Ten beżowo-szary odcień to świetna alternatywa do klasycznych białych drzwi. **DRE, www.dre.pl**

JAK WYBRAĆ DRZWI DO DOMU LUB MIESZKANIA?

Wybór drzwi wewnętrznych to nie tylko kwestia estetyki – to decyzja, która wpływa na funkcjonalność i komfort codziennego życia. Drzwi łączą i dzielą przestrzenie, wpływają na akustykę, prywatność, a także styl całego wnętrza. Jak zatem wybrać te idealne? Oto najważniejsze kwestie, które warto wziąć pod uwagę.

DOPASUJ DRZWI DO STYLU SWOJEGO WNĘTRZA

Pierwszym krokiem przy wyborze drzwi powinno być określenie stylu wnętrza. Każdy dom czy mieszkanie ma swoją unikalną estetykę, do której warto dopasować także stolarkę drzwiową. Jeśli wnętrze urządzone jest w stylu klasycznym, najlepiej sprawdzą się drzwi z ozdobnymi frezowaniami, listwami lub subtelnymi przeszkleniami, które dodają elegancji i ponadczasowego charakteru. W nowoczesnych aranżacjach, gdzie dominuje prostota i geometryczne formy, lepszym wyborem będą drzwi gładkie, często bezprzylgowe, o jednolitej powierzchni i w kolorach takich jak biel, czerń czy naturalne drewno. W przypadku wnętrz industrialnych czy loftowych warto postawić na modele przesuwne, najczęściej z widoczną metalową prowadnicą i elementami szkła w czarnych ramach – takie drzwi nie tylko są praktyczne, ale również stanowią wyrazisty element dekoracyjny. Z kolei miłośnikom stylu boho i nurtów ekologicznych spodobają się drzwi z naturalnego drewna, najlepiej w surowym, olejowanym lub bielonym wykończeniu – dodają one wnętrzom lekkości, autentyczności i ciepła.

eprasa.pl d996c2ab03



HYDRO PROTECT™. To nowa generacja ościeżnic PORTA SYSTEM, wykonana z kompozytu drzewno – polimerowego. 100% wodoodporna ościeżnica HYDRO PROTECT. To nowa jakość ościeżnic – pierwsza taka na rynku. **PORTA, www.porta.com.pl**

WYBIERZ ODPOWIEDNI TYP DRZWI DO FUNKCJI POMIESZCZENIA

Rodzaj drzwi to kolejna kwestia, nad którą warto się pochylić. Najbardziej klasycznym i najczęściej spotykanym rozwiązaniem są drzwi rozwierane, które otwierają się na zawiasach do środka lub na zewnątrz pomieszczenia. Są one wygodne w codziennym użytkowaniu, ale wymagają odpowiedniej ilości wolnego miejsca, co może być problematyczne w mniejszych mieszkaniach. W takich sytuacjach lepszym wyborem mogą być drzwi przesuwne – ich skrzydło może przesuwać się po ścianie lub chować się w niej, co pozwala zaoszczędzić cenne centymetry. Alternatywą są drzwi składane, nazywane też harmonijkowymi, które doskonale sprawdzają się w pomieszczeniach gospodarczych, garderobach czy spiżarniach. Jeśli natomiast chcemy wprowadzić do wnętrza nieco bardziej reprezentacyjny charakter, można rozważyć montaż drzwi dwuskrzydłowych – takie rozwiązanie pięknie prezentuje się np. pomiędzy salonem a jadalnią.

SPRAWDŹ, CO KRYJE SIĘ W ŚRODKU – KONSTRUKCJA I MATERIAŁY

Choć wygląd zewnętrzny drzwi jest istotny, nie można zapominać o tym, co znajduje się w ich wnętrzu – czyli o konstrukcji i zastosowanych materiałach. Drzwi pełne, wykonane z litego drewna lub płyty MDF, zapewniają większą trwałość i bardzo dobrą izolację akustyczną. To doskonały wybór do pomieszczeń, w których zależy nam



Kolekcja Piano. Subtelne i nowoczesne drzwi z przeszkleniami. Idealne do wnętrz glamour i klasycznych. Wysoka jakość, lekkość formy i elegancki układ szprosów podkreślają styl, a duże przeszklenia wpuszczą światło. Dostępne różne konfiguracje.
VOSTER, www.voster.pl



JAK ODDZIELIĆ SALON OD KUCHNI, ALE NIE ZAMYKAĆ PRZESTRZENI?

W nowoczesnych wnętrzach coraz częściej rezygnujemy z tradycyjnych ścian, ale funkcjonalny podział stref – zwłaszcza kuchni i salonu – nadal pozostaje ważny. Drzwi przesuwne są tu doskonałym rozwiązaniem. Pozwalają oddzielić kuchnię wtedy, gdy to potrzebne – np. podczas gotowania lub spotkań gości w salonie, nie zabierając przestrzeni na co dzień. Jeśli miejsca jest niewiele, warto wybrać system przesuwny pojedynczy. W większych wnętrzach sprawdzi się natomiast wariant dwuskrzydłowy, w którym oba skrzydła rozsuwają się na boki, tworząc szerokie, reprezentacyjne przejście. Do wyboru są dwa systemy montażu: naścienny, w którym drzwi przesuwają się po prowadnicy na ścianie, oraz chowany w ścianę – bardziej dyskretny i elegancki, ale wymagający zaplanowania na etapie budowy lub remontu. Przeszklenia – mleczne lub przyciemniane – dodają lekkości i przepuszczają światło, dzięki czemu wnętrze nadal pozostaje optycznie otwarte.

Patrycja Roczniak, Marketing Manager VOSTER, www.voster.pl

eprasa.pl d996c2ab03



Kolekcja EVI. To połączenie elegancji i minimalizmu. Subtelny dekor Grau uzupełniają ciemne, pionowe przeszklenia, które dodają charakteru i podkreślają nowoczesny styl wnętrza. Dostępne w 13 wariantach kolorystycznych.
VOSTER, www.voster.pl



Kaseta klasyczna podwójna. Podwójne drzwi przesuwne chowane w ścianę w wersji klasycznej z ościeżnicą i opaskami maskującymi. Producent oferuje możliwość dopasowania stylu i koloru opasek do większości polskich producentów.
ECLISSE, www.eclisse.pl

na ciszy i spokoju. Tańszą alternatywą są drzwi z wypełnieniem typu „plaster miodu" lub z płyty wiórowej otworowej – są one lżejsze, ale mniej odporne na uszkodzenia i słabiej izolują dźwięki. Ciekawym rozwiązaniem, szczególnie w ciemniejszych przestrzeniach, są drzwi ze szklanymi wstawkami. Przepuszczają one światło, optycznie powiększają przestrzeń i dodają lekkości aranżacji – idealnie sprawdzają się np. między kuchnią a przedpokojem czy w domowym biurze.

POMYŚL O KIERUNKU OTWIERANIA – FUNKCJONALNOŚĆ PRZEDE WSZYSTKIM

Kolejnym aspektem jest kierunek otwierania drzwi. Może się wydawać, że to detal, ale w rzeczywistości ma ogromne znaczenie dla ergonomii całego wnętrza. Należy dobrze przemyśleć, czy drzwi powinny otwierać się do środka czy na zewnątrz pomieszczenia, a także czy mają być prawe, czy lewe. Niewłaściwie dobrany kierunek otwierania może skutkować kolizją z meblami lub utrudnionym przechodzeniem – zwłaszcza w małych przestrzeniach.

DOBIERZ KOLOR I WYKOŃCZENIE DO ARANŻACJI

Dużą rolę odgrywa również kolor i wykończenie drzwi. Ich barwę warto dobrać nie tylko do stylu wnętrza, ale też do innych elementów – takich jak listwy przypodłogowe, podłoga, ramy okienne czy meble. Białe drzwi są wyborem bardzo uniwersalnym – pasują niemal do wszystkiego, rozjaśniają wnętrze i optycznie je powiększają. Ciemne drzwi, np. w kolorze antracytu, grafitu czy głębokiego brązu, wprowadzają do wnętrza nutę elegancji, ale należy uważać z nimi w mniejszych lub słabiej oświetlonych pomieszczeniach. Naturalne drewno w ciepłych odcieniach to wybór ponadczasowy, szczególnie w stylach rustykalnych, skandynawskich czy japandi – dodaje wnętrzu autentyczności i przytulności.

ZADBAJ O CISZĘ I PRYWATNOŚĆ TAM, GDZIE TO KONIECZNE

Nie można też pominąć kwestii akustyki i zapewnienia prywatności. Jeśli planujemy drzwi do sypialni, gabinetu czy łazienki, warto zainwestować w modele o dobrej izolacyjności dźwiękowej. Coraz częściej stosuje się także dodatkowe rozwiązania, takie jak uszczelki opadające, które automatycznie przylegają do podłogi po zamknięciu drzwi, ograniczając tym samym przepływ dźwięku i światła.

ZWRÓĆ UWAGĘ NA DETALE – KLAMKI, ZAWIASY I OŚCIEŻNICE

Na koniec pozostają detale – często niedoceniane, a przecież to one tworzą spójną całość. Klamki, zawiasy, ościeżnice – wszystko to powinno być dobrane nie tylko pod kątem funkcjonalności, ale również estetyki. Klamka może być subtelnym akcentem dekoracyjnym albo wyrazistym elementem kontrastującym z resztą wnętrza. Warto zadbać również o wybór odpowiedniego typu ościeżnicy – regulowana ościeżnica pozwala na idealne dopasowanie do grubości ściany i często prezentuje się bardziej elegancko niż jej stały odpowiednik.

Drzwi wewnętrzne to nie tylko przegroda między pomieszczeniami, ale integralna część kompozycji wnętrza. Wpływają na jego wygląd, funkcjonalność, komfort i atmosferę. Dobrze dobrane drzwi mogą stać się subtelnym bohaterem przestrzeni – cichym, ale niezastąpionym. Dlatego warto poświęcić chwilę, by świadomie podjąć decyzję – kierując się nie tylko estetyką, ale również jakością, trwałością i dopasowaniem do stylu życia domowników.

Tekst: redakcja magazynu „Wnętrza Domów"

eprasa.pl d996c2ab03





Kolekcja DRE Nestor. Wyróżnia się subtelnym, a zarazem nowoczesnym designem, który idealnie wpisuje się w różnorodne style wnętrz. Wykonane z materiałów najwyższej jakości, charakteryzują się trwałością i funkcjonalnością, które zapewniają komfort użytkowania przez długie lata.
DRE, www.dre.pl



JAKIE SĄ MODNE ALTERNATYWY DO BIAŁYCH DRZWI?

Białe drzwi to ponadczasowa klasyka i wybór wielu osób, które stawiają na uniwersalność i prostotę. Jednak coraz więcej osób decyduje się na bardziej odważne rozwiązania. Nowoczesne trendy skłaniają się ku wyborze drzwi w subtelnych, zgaszonych odcieniach. Kolory takie jak kaszmir, szałwia czy warm grey to propozycje, które sprawdzą się zarówno w minimalistycznych, jak i bardziej klasycznych wnętrzach. Taki dobór kolorystyczny drzwi nie przytłacza aranżacji i świetnie komponuje się z jej pozostałymi elementami. Dla osób, które pragną dodać wnętrzom wyrazistości i energii, doskonałym wyborem będą drzwi w intensywnych, nasyconych kolorach, jak ciemny niebieski czy oliwka. Coraz większą popularność zyskują też drzwi ukryte – minimalistyczne, eleganckie pasujące do nowoczesnych przestrzeni. Można je wykończyć tapetą lub farbą w kolorze ścian. Klasyczna prostota ustępuje miejsca szerokiej gamie kolorów oraz drzwiom ukrytym, wnosząc do wnętrz świeżość i ciepło, a także unikalny charakter.

Karolina Ossowska, Specjalista ds. Reklamy DRE, www.dre.pl



Drzwi wewnętrzne Virgo. To połączenie geometrycznego designu i funkcjonalności. Zapewniają prywatność, jednocześnie wpuszczając naturalne światło. Dostępna jest także wersja bez przeszkleń.
INVADO, www.invado.pl



eprasa.pl d996c2ab03



eprasa.pl d996c2ab03



Zestaw Jenny Verde

Wyjątkowy zestaw filiżanki, spodka i talerza deserowego, to kwintesencja delikatności i klasy. Wykonany z najwyższej jakości porcelany, zachwyca precyzją detali i lekkością formy. To doskonały wybór na wyjątkowe spotkania przy kawie oraz chwile relaksu w domowym zaciszu.

ĆMIELÓW, www.porcelana.pl

Szczypce do sałaty

Eleganckie dekoracyjne metalowe szczypce do serwowania sałaty, warzyw i innych delikatnych potraw. Brzegi metalowych powierzchni chwytnych szczypiec w kształcie zbliżających się do pocałunku twarzy.

CASA BUGATTI, www.calvado.com





Zestaw patelni ceramicznych

Stylowy zestaw dwóch patelni GreenPan Padova SkyBlue z powłoką ceramiczną. Idealne do zdrowego gotowania bez przywierania. Elegancja i funkcjonalność w każdej kuchni.

GREENPAN, www.garneczki.pl

Spieniacz do mleka Smeg

Z systemem indukcyjnym i 6 programami automatycznymi z łatwością przygotujesz puszystą lub gęstą piankę – na ciepło i na zimno. Stalowy dzbanek i kultowy design sprawiają, że to nie tylko funkcjonalne urządzenie, ale też elegancki dodatek do kuchni.

899 zł, SMEG, www.smeg.pl



STREFA KUCHENNA

Kuchnia to miejsce, gdzie liczy się funkcjonalność i estetyka. Stylowe akcesoria i dodatki oraz praktyczne urządzenia w odcieniu Limpet Shell wniosą powiew lekkości i umilą przestrzeń sprzyjającą gotowaniu, a także wspólnie spędzanych chwil.





Forma Kapka Enamel Mind Pop

Funkcjonalne i dekoracyjne naczynie, które sprawdzi się zarówno do codziennego gotowania, jak i serwowania dań prosto z piekarnika. Wykonana z emaliowanej stali, odporna na wysokie temperatury i zarysowania, będzie stylowym dodatkiem do każdej kuchni. (MP12701)

KAPKA ENAMEL, www.czerwonamaszyna.pl





Industrialny hoker Paris

Wykonany z metalu, stylowy, sztaplowany i trwały. Idealny do kuchni, kawiarni i loftów. Dodaje wnętrzu charakteru i nowoczesnej energii.

SUPERWNĘTRZE.PL, www.superwnetrze.pl

eprasa.pl d996c2ab03

Bawełniana rękawica kuchenna

Doskonale uchroni dłonie przed gorącymi powierzchniami. Uchwyt do powieszenia na haczyku sprawi, że rękawica zawsze będzie łatwo dostępna.

47,90 zł, KELA, www.fide.pl







Bateria Duero Pure

Bateria kuchenna filtrująca wodę to wygoda, ekonomia i ekologia. 1 filtr to nawet 6000 litrów wody, czyli 200 kg mniej plastikowych śmieci.

KFA, www.kfa.pl



NOWA JAKOŚĆ WODY W DOMU – BATERIE FILTRUJĄCE

Picie wody prosto z kranu to coraz popularniejszy trend. W końcu świadomość tego, jak ważna jest woda dla naszego zdrowia też rośnie. Filtrowanie wody w domu jest nie tylko wygodne, ale także ekonomiczne i ekologiczne. Dzięki temu możemy zaoszczędzić na kupowaniu butelkowanej wody, generujemy mniej plastiku, a świeżą wodę mamy dostępną non-stop. Bateria filtrująca wodę jest też znacznie wygodniejsza od dzbanków filtrujących, ponieważ nie zajmuje miejsca na blacie i nie wymaga częstej wymiany filtra. Koniecznie należy pamiętać, że pomimo teoretycznej zdatności do picia wody z wodociągów, która jest poddawana procesom dezynfekcji, sam chlor pozostający w wodzie może wpływać na jej smak i zapach. Dodatkowo podczas transportu wody przez system rurociągów istnieje ryzyko zanieczyszczeń, takich jak osady, rdza czy mikroplastiki, które mogą negatywnie wpływać na jakość wody. Dlatego filtry bakteriobójcze mogą stanowić dodatkową warstwę ochrony.

Katarzyna Pluta, KFA Armatura, www.kfa.pl

Pojemnik kuchenny

Pojemnik do przechowywania, z delikatnymi pastelowymi kolorami i zaokrąglonymi krawędziami. Elegancki dodatek, który wnosi harmonię i styl do każdej kuchni lub przestrzeni.

54.99 zł, TK MAXX



Chłodziarko-zamrażarka Amica KGC15632T

Wyjątkowy kolor i stylowe wzornictwo tej lodówki kryją w sobie wiele praktycznych rozwiązań, dzięki którym produkty dłużej zachowają świeżość. Gdy coś się nie mieści, można zaaranżować wnętrze i przestawić półki tak, jak potrzebujemy.

2199 zł, AMICA, www.amica.pl

Pojemnik do przechowywania

Pojemnik, który eksponuje swoją zawartość oraz prezentuje się zachwycająco. Ecrin M marki Nude ma minimalistyczną formę, a jego wieko inspirowane jest na wzór tyrolskich piramid ziemnych Ritten.

NUDE, www.fabrykaform.pl





Toster Heritage

Czterokromkowy toster Haden HERITAGE wyróżnia się imponującym designem, który łączy urok przeszłości z współczesną elegancją.

429,90 zł, HADEN, www.westwing.pl



eprasa.pl d996c2ab03



KUCHNIA W STYLU JAPANDI

CIEPŁO I HARMONIJNY STYL

Styl japandi od kilku lat nie wychodzi z mody i robi furorę na całym świecie. To nic innego jak połączenie japońskiej estetyki i filozofii wabi-sabi ze skandynawskim minimalizmem. Jak wygląda kuchnia w stylu japandi, czym się charakteryzuje i czy jest funkcjonalna?

Jeśli jest Ci bliskie poszukiwanie we wnętrzach prostoty i autentycznych materiałów, jeśli nie lubisz bałaganu, a eklektyzm i chaos przestrzenny Cię męczą – ten styl jest dla Ciebie. Japandi kocha oszczędne formy, piękno naturalnych materiałów i pewne niedoskonałości, które są nieodłącznym elementem świata przyrody. Idealnie łączy się to z funkcjonalnym minimalizmem rodem ze Skandynawii. A jeśli wszystko okrasimy jasnym drewnem, delikatną surową ceramiką – powstaje stylowy miks o ciepłym, eleganckim charakterze i zarazem zachęcającym do relaksu. Jak uzyskać kuchnię, która łączy te pozornie sprzeczne cechy – funkcjonalną, lecz ciepłą, naturalną ale nowoczesną? Wystarczy poznać kilka kluczowych zasad.

NEUTRALNE KOLORY

Po latach mody na białe lśniące fronty przyszedł czas matowych powierzchni w innych odcieniach, szczególnie tych jasnych i ciepłych. Odpowiednia dla stylu paleta barw do kuchni jest pastelowa, bazuje na beżach, odcieniach kremowych, żółtych, wpadających w pomarańcz. Wszystko kręci się wokół jasnych tonacji, odcieni ochry i bladego różu. Biel nadal jest obecna, ale w formie akcentu rozświetlającego wnętrze. Dominujące matowe powierzchnie mogą być niekiedy przełamane połyskującą glazurą w stylu wabi-sabi (o nieregularnym kształcie, powierzchni i krawędziach). Blaty również najlepiej wybrać z kamienia o ciepłym dla oka wyglądzie: z trawertynu, jasnego piaskowca, ewentualnie spieku, żywicy czy corianu w ciepłym odcieniu.

DREWNO W KUCHNI JAPANDI

Ten naturalny materiał jest nieodłączym elementem zarówno stylistyki pochodzącej z Japonii, jak i stylu skandynawskiego. W japandi nie może zabraknąć drewna! Stawiamy na jasne, ciepłe odcienie i gatunki takie jak brzoza, jasny dąb, jesion. Orientalny charakter do kuchni scandi wprowadzi bambus – czy to w formie kloszy lamp nad stołem, czy w innych dekoracji albo akcesoriów

eprasa.pl d996c2ab03







kuchennych – łyżek, koszyczków na pieczywo, etc. Fronty kuchenne z drewna same w sobie stanowią dekorację dzięki pięknym miodowym odcieniom i naturalnej strukturze tego szlachetnego materiału.

CERAMIKA I KAMIEŃ

Nie ma japandi bez pokłonu tradycyjnej ceramice. I mamy tu na myśli zarówno elementy wystroju takie jak glazura czy blaty, ale też ceramikę użytkową, czyli naczynia z których korzystamy podczas przygotowywania i spożywania posiłków. Warto postawić na minimalistyczne kształty i odcienie bliskie naturze: terakotę, czy delikatne, szare szkliwo, cenione w Japonii. Powierzchnie z kamienia pięknie komponują się z ceramicznymi kafelkami czy innym wyposażeniem tworząc spójny, bliski naturze zestaw.

FORMY W KUCHNI JAPANDI

Styl japandi kocha formalne, geometryczne formy mebli i organiczne, naturalne kształty dodatków. Meble zatem najlepiej wybierać geometryczne, proste, bez ozdób i krzywizn. By przełamać monotonię geometrii można wzbogacić stylizację kuchni ozdobną ceramiką, czy lampami w kształtach bardziej organicznych, obłych. Dzięki takiemu rozłożeniu akcentów kuchnia japandi pozostaje niezwykle funkcjonalna. Na wierzchu pozostaje widoczne tylko to, co jednocześnie stanowi dekorację. Proste formy mebli dają się łatwo adaptować do każdego wnętrza, nawet niezbyt ustawnego. Funkcjonalność tego stylu zawiera się także w wyborze gładkich powierzchni i unikaniu zbędnych ozdobników. To zdecydowanie styl dla osób kochających połączenie wyrafinowanej estetyki i funkcjonalności.

Kuchenne fronty i wszystkie inne elementy wyposażenia kuchni w styli japandi znajdziesz w sklepach Leroy Merlin. Skorzystaj z porady projektanta, stwórz projekt kuchni od A do Z – jeśli zamówisz jego realizację w Leroy Merlin, otrzymasz go bezpłatnie!



eprasa.pl/...



eprasa.pl d996c2ab03

CERAMIKA I PORCELANA ARTYSTYCZNA

W TRENDACH WNĘTRZARSKICH

Rok 2025 przynosi nowe trendy w dekoracji wnętrz. Wśród nich szczególne miejsce zajmuje porcelana artystyczna, która, dzięki swojej elegancji i wyjątkowemu charakterowi, zyskuje na popularności. Jak wkomponować ten piękny materiał w nasze mieszkania? W tym wpisie przyjrzymy się najnowszym trendom oraz praktycznym wskazówkom, które pomogą Ci wprowadzić porcelanę do Twojego wnętrza.

PORCELANA ARTYSTYCZNA JAKO ELEMENT SZTUKI UŻYTKOWEJ

Porcelana artystyczna to nie tylko naczynia, ale przede wszystkim dzieła sztuki. W 2025 roku zauważamy rosnący trend na łączenie funkcjonalności z estetyką. Porcelanowe przedmioty, jak talerze czy filiżanki, mogą stać się centralnym punktem dekoracyjnym w kuchni lub jadalni. Warto wybierać unikatowe, ręcznie zdobione elementy, które będą przyciągać wzrok i nadawać charakteru przestrzeni.

MINIMALIZM I MAKSYMALIZM: JAK ZNALEŹĆ ZŁOTY ŚRODEK?

W dekoracji wnętrz obserwujemy równocześnie dwa przeciwstawne trendy: minimalizm oraz maksymalizm. Minimalizm stawia na prostotę i funkcjonalność, co doskonale współgra z gładką, subtelną porcelaną. W takim wnętrzu można zastosować kilka wyjątkowych naczyń, które będą stanowiły eleganckie akcenty. Z drugiej strony, maksymalizm zachęca do bogactwa form i kolorów. Tutaj porcelana artystyczna może być wykorzystana w różnorodnych zestawieniach, łącząc ją z intensywnymi barwami i wzorami. Dobrze dobrane porcelanowe elementy mogą stanowić doskonałe uzupełnienie dla bardziej ekstrawaganckich dekoracji.

KOLORYSTYKA I WZORY: CO BĘDZIE MODNE?

W kwestii kolorów i wzorów, spodziewamy się powrotu do ziemistych tonów, takich jak beże, brązy i zielenie, które idealnie współgrają z naturalnymi materiałami. Ceramika i porcelana w tych kolorach doskonale wpisuje się w trend ekologiczny, który zyskuje na znaczeniu. Nie możemy jednak zapomnieć o odważnych wzorach. Wzory kwiatowe, geometryczne czy abstrakcyjne są w modzie, a porcelana artystyczna z takimi zdobieniami może stać się prawdziwą ozdobą stołu czy wnętrza. Warto postawić na naczynia, które będą wyróżniały się wyjątkowym designem i przyciągały uwagę.

JAK WKOMPONOWAĆ CERAMIKĘ I PORCELANĘ ARTYSTYCZNĄ W RÓŻNE POMIESZCZENIA DOMU?

W kuchni i jadalni porcelanowe naczynia mogą być nie tylko funkcjonalne, ale także dekoracyjne. Ustawiając je na półkach lub w witrynach, możemy stworzyć elegancką ekspozycję, która zachwyci gości. Porcelanowe ręcznie malowane talerze można również powiesić na ścianie. W salonie z kolei porcelanowe figurki czy elementy dekoracyjne mogą stanowić interesujący akcent na stoliku kawowym lub komodzie. Warto również pomyśleć o porcelanowych świecznikach, które dodadzą ciepła i przytulności. W sypialni porcelanowe czy ceramiczne dodatki, jak lampy czy wazoniki, mogą wprowadzić subtelny urok i elegancję. Dzięki nim przestrzeń stanie się bardziej intymna i stylowa.

JAK DBAĆ O PORCELANĘ ARTYSTYCZNĄ?

Porcelana artystyczna wymaga odpowiedniej pielęgnacji, aby cieszyć oko przez długie lata. Należy ją myć ręcznie w letniej wodzie z delikatnym detergentem, unikać używania szorstkich gąbek i silnych środków chemicznych, które mogą uszkodzić delikatne zdobienia. Ważne jest również przechowywanie porcelany w miejscach, gdzie nie będzie narażona na przypadkowe stłuczenie. Jeśli posiadasz wyjątkowo cenne egzemplarze, warto rozważyć ich ekspozycję w zamkniętych witrynach, które ochronią je przed kurzem i uszkodzeniami. Gdzie kupić porcelanę artystyczną i ceramikę? Zakup ceramiki i porcelany artystycznej może być fascynującą przygodą, zwłaszcza jeśli zależy Ci na unikalnych i ręcznie wykonanych przedmiotach. Oto kilka miejsc, gdzie można znaleźć wyjątkowe wyroby ceramiczne i porcelanowe:



WŁOSKA PORCELANA



PIĘKNA PORCELANA



MUAS

eprasa.pl d996c2ab03



Misa Carmen. To stylowy i funkcjonalny element dekoracyjny do każdego wnętrza. Misa o średnicy 40 cm wykonana z wysokiej jakości materiałów, charakteryzuje się delikatnym, przydymionym kolorem, który nadaje jej wyjątkowego charakteru i subtelności.
MILOO HOME, www.miloohome.pl



Kolekcja Qubus II. Projekt Marka Cecuły, to nowoczesne spojrzenie na porcelanę bliskie sztuce. Inspirowana konstruktywizmem i neoplastycyzmem Mondriana, zachwyca prostą formą i i mocnymi kolorami. Idealna dla miłośników nieoczywistego designu.
ĆMIELÓW DESIGN STUDIO, www.porcelana.pl



KLOSTORE



NA CO ZWRACAĆ UWAGĘ PRZY WYBORZE PORCELANY?

Wybierając porcelanę, warto zwracać uwagę na trzy kluczowe aspekty: bezpieczeństwo, trwałość i odpowiedzialność środowiskową. Naczynia mają bezpośredni kontakt z żywnością, dlatego istotne jest, by były wolne od szkodliwych substancji oraz posiadały atest i certyfikaty potwierdzające bezpieczeństwo użytkowania – zgodne z normami Unii Europejskiej. Porcelana powinna być również odporna na uszkodzenia, wysokie temperatury i nie wchodzić w reakcje z potrawami. Warto stawiać na produkty trwałe i wykonane z naturalnych surowców, pochodzące z polskiej produkcji – to nie tylko kwestia jakości, ale też wspierania lokalnej gospodarki. Istotnym jest weryfikowanie czy wyroby spełniają najwyższe standardy jakości, są regularnie badane i certyfikowane. Dzięki temu mamy pewność, że porcelana jest bezpieczna, trwała i przyjazna środowisku.

Magdalena Jakubek, Junior Manager ds. Marki Lubiana, www.lubiana.com.pl

Galerie sztuki i sklepy z rękodziełem

Wiele galerii oraz specjalistycznych sklepów oferuje ręcznie wykonane przedmioty, w tym ceramikę i porcelanę. Szczególną uwagę warto zwrócić na miejsca promujące lokalnych twórców.

Targi i jarmarki rękodzieła

Targi rzemiosła, jarmarki bożonarodzeniowe oraz festiwale sztuki to doskonałe okazje do bezpośredniego kontaktu z artystami i poznania ich twórczości.

Sklepy internetowe

Wiele pracowni ceramicznych prowadzi sprzedaż online, umożliwiając zakup unikatowych wyrobów bez względu na lokalizację.

Pracownie ceramiczne i studia artystyczne

W licznych miastach działają pracownie, w których powstają i są sprzedawane autorskie kolekcje ceramiki. Często istnieje także możliwość zamówienia indywidualnych projektów.

Muzea i sklepy muzealne

Placówki muzealne, zwłaszcza te poświęcone sztuce, często oferują kolekcje ceramiki artystycznej inspirowanej wystawami lub zbiorami stałymi.

Bezpośrednio od artystów

Twórcy ceramiczni prowadzą własne pracownie, otwarte dla odwiedzających. Informacje o nich można znaleźć poprzez media społecznościowe, lokalne stowarzyszenia artystyczne lub rekomendacje środowisk kultury.

Aukcje i antykwariaty

Dla miłośników ceramiki vintage i antyków interesującym źródłem mogą być aukcje oraz wyspecjalizowane antykwariaty.

Sklepy artystyczne

W większych miastach działają sklepy oferujące szeroki wybór ceramiki i porcelany artystycznej – zarówno lokalnej, jak i zagranicznej.

Targi staroci

Giełdy i pchle targi to miejsca, gdzie często pojawiają się unikatowe przedmioty w atrakcyjnych cenach.

Podczas zakupu ceramiki i porcelany artystycznej szczególną uwagę należy zwrócić na jakość wykonania, oryginalność wzoru oraz reputację twórcy lub sprzedawcy. Przydatne mogą być także informacje o technikach oraz materiałach wykorzystanych do stworzenia danego przedmiotu.

Podsumowując, porcelana artystyczna to niezwykle elegancki i uniwersalny element dekoracji wnętrz, który w 2025 roku z pewnością będzie cieszył się dużym uznaniem. Niezależnie od tego, czy preferujesz minimalizm, czy maksymalizm, porcelana może stać się kluczowym elementem Twojego wnętrza. Odpowiednia pielęgnacja i dobór porcelanowych akcentów zgodnie z najnowszymi trendami sprawi, że Twoje mieszkanie będzie prezentowało się stylowo i elegancko.

Tekst: Maria Pajek, Empe artstudio, www.empe-artstudio.pl

eprasa.pl d996c2ab03



REKLAMA

eprasa.pl d996c2ab03



EKSPRES DO KAWY

JAKI WYBRAĆ I KTÓRE PARAMETRY SĄ NAJWAŻNIEJSZE?

Ekspres do kawy to urządzenie, które coraz częściej pojawia się w polskich domach. Nic dziwnego. Wiele domowych ekspresów do kawy nie ustępuje bowiem w niczym profesjonalnym sprzętom, jakie znajdziemy w kawiarniach czy restauracjach. Jaki sprzęt warto kupić? Czym się kierować podczas wyboru? Wszystkie najpotrzebniejsze informacje znajdziesz w naszym poradniku.

Ekspresy do kawy różnią się od siebie pod względem budowy, podstawowych parametrów czy wybranych metod parzenia.

EKSPRES PRZELEWOWY

Kawa przygotowana w ekspresie przelewowym przypomina swoim smakiem klasyczną kawę po turecku (mieloną zalewaną wrzątkiem). Dzięki filtrowi, napój pozbawiony jest jednak uciążliwych fusów. Ekspresy przelewowe charakteryzują się nieskomplikowaną budową oraz niezwykłą prostotą obsługi. Aby przygotować kawę, należy wsypać wybraną ilość produktu (mielonego) do pojemnika z filtrem i nacisnąć przycisk uruchamiający pracę urządzenia. Ekspres zalewa wówczas kawę wrzątkiem, przesączając uzyskany napój do dzbanka. Kawa z ekspresów przelewowych zawiera więcej kofeiny niż przygotowywana w urządzeniach ciśnieniowych. Przystępując do zakupu ekspresu przelewowego, warto zwrócić uwagę na dodatkowe funkcje, takie jak regulacja temperatury i mocy parzenia, programator czasowy, blokada kapania czy opcja zapamiętywania indywidualnych ustawień.

EKSPRES CIŚNIENIOWY

Działanie ekspresów ciśnieniowych zasadza się na parzeniu kawy z wykorzystaniem wysokiego ciśnienia. Odpowiednie ciśnienie uzyskiwane jest przy pomocy specjalnej pompy przepuszczającej wodę przez pojemnik ze zmieloną kawą. Parzenie kawy w ekspresie ciśnieniowym jest szybkie i bezproblemowe. Dlatego też, urządzenia tego typu cieszą się dużą popularnością wśród amatorów dobrej kawy.

Wybierając ekspres ciśnieniowy, zwróćmy uwagę na:

Wartość ciśnienia generowanego przez pompę. Im wyższe ciśnienie w ekspresie, tym lepsza i bardziej aromatyczna kawa. Za minimum uważa się ciśnienie o wartości 9 barów. Urządzenia z najwyższej półki mogą jednak parzyć kawę pod ciśnieniem nawet 12-15 barów. Przyrządzony w ten sposób napój charakteryzuje się znakomitym smakiem i intensywnym aromatem, zdolnym zachwycić nawet najbardziej wymagających kawoszy.

Moc grzałki. W ekspresach domowych stosuje się najczęściej grzałki przepływowe (tak zwane termobloki). Określana w watach (W) moc grzałki, informuje nas, z jaką szybkością urządzenie jest w stanie nagrzać wodę do wymaganej temperatury. Im większa moc, tym lepsza stabilność temperaturowa urządzenia.

Pojemność zbiornika na wodę. Minimalna pojemność, zdolna zapewnić optymalną funkcjonalność urządzenia to 1 l. Nie warto kupować ekspresów z półlitrowym zbiornikiem, ponieważ ostatecznie taką ilością wody będziemy w stanie zapełnić około dwóch filiżanek (część wody zostanie pobrana przy rozruchu, część – zużyta przez dyszę parową).

Młynek. Obecność zintegrowanego młynka to niewątpliwie duże udogodnienie. Opcja ta jest jednak dostępna tylko i wyłącznie w urządzeniach automatycznych.

Dyszę do mleka. Dysze do mleka w ekspresach domowych nie dorównują zwykle swoim odpowiednikom z profesjonalnych ekspresów kawiarnianych. Z pewnością nie warto więc dopłacać do ekspresu tylko ze względu na obecność dyszy.

eprasa.pl d996c2ab03

EKSPRESY RÓŻNIĄ SIĘ POD WZGLĘDEM BUDOWY, PARAMETRÓW CZY METOD PARZENIA

Jeśli mamy słabość do kawy z mlekiem, lepszym rozwiązaniem będzie zakup osobnego urządzenia – spieniacza.

EKSPRES KOLBOWY

Ekspresy kolbowe (półautomatyczne) wykorzystywane są przede wszystkim do parzenia klasycznego espresso. Część z nich wyposażona jest także w dyszę do spieniania mleka umożliwiającą przygotowywanie kaw mlecznych, takich jak cappuccino czy latte. Korzystanie z urządzeń tego typu wymaga sporej dawki wiedzy oraz dużej wprawy. Dlatego też, cieszą się one powodzeniem wśród najbardziej zaawansowanych miłośników kawy. Ekspres kolbowy nie jest urządzeniem dla laików. Umożliwiając większą kontrolę nad procesem parzenia, wymaga on bowiem wprawnej ręki i sporego doświadczenia. Osoby znające się na rzeczy z pewnością docenią charakterystyczną dla ekspresów tego typu swobodę eksperymentowania. Jeśli nie jesteśmy pewni swoich umiejętności, powinniśmy jednak poszukać innego rozwiązania. Niewątpliwą zaletą urządzeń ciśnieniowych kolbowych są ich stosunkowo małe rozmiary oraz przystępna cena. Należy jednak pamiętać, że w swojej podstawowej wersji umożliwiają one przygotowanie praktycznie jednego rodzaju kawy – espresso.

EKSPRES AUTOMATYCZNY

Automatyczny ekspres ciśnieniowy pozwoli nam przygotować wyborną kawę, nawet jeśli jesteśmy kompletnymi laikami w tej dziedzinie. Dzięki wbudowanemu młynkowi do kawy, możemy bez problemu zmielić odpowiednią ilość ziaren tuż przed rozpoczęciem parzenia. Ekspres automatyczny to doskonałe rozwiązanie, jeśli brakuje nam czasu na skomplikowane baristyczne rytuały. Urządzenie to zapewni doskonałą kawę w najkrótszym możliwym czasie. Przygotowanie kawy w ekspresie automatycznym wymaga od nas bowiem minimum wiedzy i zaangażowania. Wystarczy, że umieścimy wodę i kawę w przeznaczonych do tego pojemnikach i uruchomimy maszynę. Resztę zrobi za nas ekspres. Wśród ekspresów automatycznych wyróżnić możemy modele wolnostojące oraz przeznaczone do zabudowy.

EKSPRES NA KAPSUŁKI

Ekspresy na kapsułki to nowoczesna odmiana urządzeń ciśnieniowych. Charakteryzują się one całkowicie bezproblemową obsługą oraz stosunkowo niewielkim rozmiarem. Przypadną one do gustu wszystkim tym, którzy cenią sobie komfort oraz dużą różnorodność smaków. Przygotowanie kawy w ekspresie kapsułkowym jest dziecinnie proste. Do odpowiedniego otworu wkładamy kapsułkę z kawą i uruchamiamy urządzenie. W ekspresach kapsułkowych przygotować możemy nie tylko kawę, ale także herbatę czy gorącą czekoladę. Oczywiście one także muszą być zamknięte w specjalnych kapsułkach. I tu pojawiają się schody. Musimy bowiem pamiętać, że wybierając konkretne urządzenie, skazujemy się na korzystanie z kapsułek od tego samego producenta. Nie możemy więc zaoszczędzić na ekspresie po to, by później wydać więcej na wysokiej jakości kawę. Najbardziej zaawansowane ekspresy kapsułkowe posiadają zintegrowane spieniacze do mleka. Ich cena może jednak zniechęcić. Ekspres do kawy to spora inwestycja. Prawidłowe użytkowanie, regularne czyszczenie oraz odpowiednia konserwacja sprawią, że kupiony sprzęt będzie nam służył przez długie lata.

Tekst: MG PROJEKT Pracownia Architektoniczna, www.mgprojekt.com.pl



Ekspres Melitta® Barista SE. Ekspres automatyczny zapewniający perfekcyjny smak, intuicyjne sterowanie i łatwe czyszczenie. Cichy młynek, 18 przepisów, funkcja Intense Arma, dwie kawy mleczne na raz i indywidualne profile dla 4 osób.
MELITTA, www.melitta.pl



Ekspres ciśnieniowy kolbowy. Kompaktowy a jednocześnie wyjątkowo elegancki, solidny i bardzo łatwy w obsłudze ekspres ciśnieniowy, oczarowuje miłośników kawy stylowym wyglądem i pełnym smakiem espresso z doskonałą pianką.
WMF, www.calvado.com



JURA Z10. To szwajcarski ekspres klasy premium, oferujący 40 specjałów kawowych – od espresso po Cold Brew. Wyposażony w elektronicznie sterowany młynek P.R.G., dotykowy ekran i elegancki design.
JURA, pl.jura.com/pl



Eletta Explore ECAM450.86.T. Ponad 50 gotowych przepisów na ciepłe i zimne napoje, posiada dwie karafki do spieniania mleka na ciepło i zimno, a także parzy na zimno orzeźwiające Cold Brew w mniej niż 5 minut.
4499 zł, DE'LONGHI, www.delonghi.com



Miele 6560. Specjalista od mlecznej kawy. Robi wyjątkową kremową piankę i przyrządza dwie kawy naraz przy pomocy jednego przycisku. Ilość zmielonej kawy i wody możesz zmieniać nawet podczas przygotowywania napoju.
7759 zł, MIELE, www.miele.pl



Ekspres kolbowy ECF02 od Smeg. ECF02 to połączenie stylu i pasji do włoskiej kawy. Dzięki wysokiemu ciśnieniu i precyzyjnej kontroli temperatury przygotujesz espresso jak z włoskiej kawiarni. Klasyczny design i solidne wykonanie sprawiają, że ekspres staje się sercem każdej kuchni. **1799 zł, SMEG, www.smeg.pl**

eprasa.pl d996c2ab03



Organizer łazienkowy

Praktyczny pojemnik, który doskonale sprawdzi się zarówno w łazience, jak i w kuchni. Jego wszechstronność pozwala na przechowywanie różnorodnych akcesoriów, od kosmetyków po drobiazgi kuchenne, co czyni go nieocenionym elementem każdego wnętrza.

KOZIOL, www.edaxo.pl

Ręcznik Iga

Ręcznik z mikrofibry zaskoczy niesamowitymi właściwościami: wyjątkową chłonnością, miękkością, wytrzymałością i krótkim czasem schnięcia. Ponadto jest lekki, przez co zajmuje niewiele miejsca.

EUROFIRANY, www.eurofirany.com.pl





Turkusowy słoik &K Amsterdam Puffy

Praktyczny i dekoracyjny sposób na przechowywanie wacików, patyczków lub drobiazgów w łazience. Idealny, by wprowadzić odrobinę koloru i porządku do codziennych rytuałów.

&K AMSTERDAM, www.czerwonamaszyna.pl



Kosz na śmieci

Kosz z kolekcji NewIcon charakteryzuje się eleganckim designem, szeroką gamą atrakcyjnych kolorów, lekką pracą pedała i cicho opadającą pokrywą, zatrzymującą nieprzyjemne zapachy wewnątrz kosza.

BRABANTIA, www.fabrykaform.pl

STREFA ŁAZIENKOWA

Limpet Shell to kolor, po który warto sięgać w przypadku aranżacji wnętrz – także łazienki. Jego delikatne, morskie tony wprowadzają świeżość i lekkość, tworząc przestrzeń sprzyjającą wyciszeniu. Kolor ten, w połączeniu z jasnymi dodatkami i naturalnymi materiałami, sprawia, że salon kąpielowy staje się miejscem codziennego odprężenia i spokoju.



Aquamarine

Płytka gresowa w rozmiarze 60 x 60 cm, wykończenie w wersji poler. Kolekcja Aquamarine jest inspirowana głębią, odcieniami i kolorami oceanu.

214,88 zł/m², TUBĄDZIN, www.tubadzin.pl



WANNA NAROŻNA – FUNKCJONALNY I ESTETYCZNY WYBÓR DO MAŁYCH ŁAZIENEK

Wanny narożne to rozwiązanie stworzone dla łazienek o ograniczonym metrażu lub nietypowym układzie. Ich konstrukcja, oparta na kącie prostym z zaokrąglonym frontem, pozwala na precyzyjne wpasowanie w narożnik, bez naruszania proporcji pomieszczenia. Taki układ maksymalizuje dostępną przestrzeń, ułatwiając rozmieszczenie pozostałych elementów wyposażenia. Nowoczesne modele wyróżniają się smukłymi rantami typu slim i zintegrowanymi przelewami szczelinowymi, które łączą funkcjonalność z minimalistycznym designem. To praktyczny wybór, wpisujący się w potrzeby współczesnych aranżacji łazienkowych i zapewniający codzienny komfort użytkowania.

Klaudia Jędraszyk, Manager Produktu ds. Wyposażenia Łazienek PGC Polska Grupa Ceramiczna, www.emporialazienki.pl



Wanna narożna Molly 160 cm

Akrylowa wanna dostępna w wersji prawej i lewej. Narożna konstrukcja umożliwia funkcjonalne zagospodarowanie przestrzeni łazienki. Smukły rant w wersji slim podkreśla nowoczesny design.

4712 zł, EMPORIA, www.emporialazienki.pl

eprasa.pl d996c2ab03



Patyczki zapachowe

Naturalny zapach gorących wód gruntowych uwalniany będzie nawet sześć miesięcy. Im więcej patyczków zostanie umieszczonych w środku, tym intensywniejszy będzie aromat.

135,90 zł, LACROSSE, www.fide.pl





Szlafrok Sorema

To jednokolorowy, prosty w formie szlafrok szalowy o gramaturze 400 g/m² w 100 % bawełniany. Szlafrok posiada kołnierz szalowy, kieszenie oraz pasek.

SOREMA, www.calvado.com



Mydelniczka Umbra Touch

Turkusowa mydelniczka o matowym wykończeniu Soft Touch. Łączy prostą formę z praktycznymi rowkami odprowadzającymi wodę, dzięki czemu mydło dłużej pozostaje suche i estetyczne.

UMBRA TOUCH, www.czerwonamaszyna.pl



Szklany dozownik

Szukasz funkcjonalnego dodatku, który ożywi Twoją łazienkę? Ten szklany dozownik to subtelny akcent, który doda każdej aranżacji świeżości i lekkości. Jego nowoczesny design w niebieskie wzory doskonale komponuje się z jasnymi wnętrzami.

40 zł, HOMLA, www.empik.com

Waga Łucznik BS-2018

Topazowy blask spotyka kryształowy połysk w szklanej, wytrzymałej platformie o łagodnych krawędziach. Precyzyjny pomiar (do 0,1 kg) i design, który olśniewa. Ta waga to styl i funkcjonalność. To łazienkowy klejnot, który odmienia wnętrza.

ŁUCZNIK, www.galerialucznik.pl





Toaleta myjąca Bernstein PRO+ 1104

Nowy wymiar higieny. Innowacyjne funkcje gwarantują maksymalny komfort i czystość. Dwa rodzaje prysznica z regulowaną siłą, pozycją i temp. wody, suszenie ciepłym powietrzem, pochłanianie zapachów, funkcja odkamieniania oraz sterowanie za pomocą pilota lub przycisku na toalecie.

BERNSTEIN, www.bernstein-lazienka.pl



DLACZEGO WARTO KUPIĆ TOALETĘ MYJĄCĄ?

Nowoczesne myjące toalety, przy wykorzystaniu wody i zaawansowanych technologii, zapewniają optymalną higienę i dobre samopoczucie. Delikatne mycie ciepłą wodą jest doskonałym rozwiązaniem wielu dolegliwości w okolicach intymnych. Pozwala uniknąć podrażnień skóry i swędzenia, powodowanych często przez używanie zwykłego papieru toaletowego lub wilgotnych chusteczek. Kolejnym ważnym aspektem jest ekologia. Dzięki nowoczesnym rozwiązaniom czyszczenie odbywa się przy minimalnym zużyciu wody, co minimalizuje lub całkiem eliminuje użycie papieru toaletowego. Oznacza to mniejsze wydatki, a także wpływa na redukcję odpadów oraz zużycie drewna i wody potrzebnych do jego produkcji. Toaleta dostosowuje ilość wody do potrzeb, co pozytywnie wpływa na rachunki za wodę, a tryb EKO ogranicza zużycie prądu. Warto też zwrócić uwagę na dodatkowe funkcje: podgrzewanie deski sedesowej, suszenie z regulowaną temperaturą, pochłanianie zapachów czy pilot do sterowania.

Artur Lach, Dział sprzedaży i wsparcia klienta, Bernstein www.bernstein-lazienka.pl

eprasa.pl d996c2ab03

MOC DETALI
W ŁAZIENCE

BLU SALONY ŁAZIENEK



Świeca Zoya. Ozdobna świeca w kształcie kłębka wełny to oryginalny element dekoracyjny wnętrza. Umieszczona na komodzie, stoliku nocnym czy regale dodaje unikatowego charakteru, a zapalona stworzy we wnętrzu przytulny nastrój.
35,90 zł, DEKORIA, www.dekoria.pl



Bateria umywalkowa Evolve Grande-D. Jej elegancka i łagodna forma pasuje do każdej aranżacji. Areator oszczędza wodę, a nowatorska powłoka PVD zapewnia trwałość i bezproblemowe użytkowanie.
409 zł, BOKARO Salony Łazienek, www.bokaro.pl



Pojemnik do przechowywania Myan. Jego ciemne, fasetowane szkło z unikatowym diamentowym wzorem oraz pokrywka ze złotym, dekoracyjnym uchwytem dodadzą luksusowego charakteru każdemu wnętrzu, jednocześnie pomagając w organizacji Twojej przestrzeni.
119,90 zł, LENE BJERRE, www.westwing.pl

eprasa.pl d996c2ab03


CORSAN

Każda łazienka, niezależnie od jej rozmiaru i stylu, może stać się miejscem wyjątkowym i pełnym charakteru. Głównym składnikiem, dzięki któremu możesz osiągnąć ten efekt, są detale potrafiące zdziałać cuda. W niniejszym artykule skupimy się na znaczeniu starannie dobranych wykończeń, dekoracji i akcesoriów. Przedstawimy, jak poprzez przemyślane wybory materiałów, kolorystyki, oświetlenia i dodatków można stworzyć zachwycające pomieszczenie.

WYKOŃCZENIA I SZCZEGÓŁY

W procesie aranżacji łazienki detale odgrywają ogromnie ważną rolę. To właśnie one nadają charakteru i sprawiają, że miejsce staje się niepowtarzalne. Jednym z najistotniejszych aspektów są materiały, z których wykonane są powierzchnie. Warto zwrócić uwagę na jakość ich wykonania, ponieważ ma to bezpośredni wpływ na trwałość i konieczność przeprowadzania napraw. Wybór odpowiednich płytek, armatury i ceramiki może całkowicie zmienić odbiór przestrzeni. Na przykład, płytki z wyrazistymi wzorami mogą dodać wnętrzu dynamiki, podczas gdy szczotkowane baterie wannowo – prysznicowe wprowadzą nutę nowoczesności. Kolorystyka również odgrywa ważną rolę. Nawet drobne akcenty, takie jak złota kolumna natryskowa, chromowane uchwyty do szafek, bambusowe ramki luster czy dozowniki do mydła, mogą dodać wnętrzu elegancji. Odpowiednio dobrane odcienie podkreślą charakter, dlatego warto eksperymentować z kontrastami oraz harmonijnymi zestawieniami.

Oświetlenie to kolejny istotny element w aranżacji, o który należy zadbać. Odpowiednie światło może wyeksponować wybrane detale i stworzyć przyjemną atmosferę. Warto zastosować różne rozwiązania, na przykład punktowe podkreślanie najważniejszych mebli lub dekoracyjne przyciemnianie niektórych części pomieszczenia, aby uzyskać wielowymiarowość. Lampy sufitowe, kinkiety czy żarówki LED wokół lustra będą praktyczne, a jednocześnie ciekawe.



Bateria Emporia RIO model EMPORIA-01012N. Ryflowany wzór to nie tylko efektowny detal, ale także funkcjonalne rozwiązanie, które poprawia komfort codziennego użytkowania.
1204 zł, EMPORIA, www.emporialazienki.pl



Lustro bambusowe LED 57 cm. Idealne połączenie stylu boho i skandynawskiego będące funkcjonalną ozdobą. Posiada bambusową ramę oraz dotykowy włącznik podświetlenia LED. Świetnie sprawdzi się w łazience lub przy toaletce, zapewniając doskonałe oświetlenie do makijażu.
DKWADRAT, www.dkwadrat.pl



Przycisk spłukujący Sigma40. Na nowo definiuje pojęcie elegancji i nowoczesności. Zaledwie 4 mm grubości, szeroki format i minimalistyczny design sprawiają, że Sigma40 to nie tylko funkcjonalny element, ale prawdziwa ozdoba każdej łazienki.
GEBERIT, www.geberit.pl

eprasa.pl d996c2ab03



Hygea. To rewolucja w łazience – elegancja, nowoczesność i technologia w jednym. Stworzona z myślą o najbardziej wymagających, zachwyca designem i funkcjonalnością. Łatwa w czyszczeniu dzięki powłoce Higherglaze, oszczędza wodę i wnosi nową jakość codziennej higieny. To prawdziwy luksus, który zamieni każdą łazienkę w oazę komfortu.
USPA, www.uspa.pl



WODA ROBI TO LEPIEJ

Czy zastanawiałeś się, dlaczego do mycia rąk nie używasz papieru? Toaleta myjąca to nie gadżet, ale urządzenie, które realnie podnosi komfort i jakość życia. Happy House od 15 lat dostarcza nowoczesne rozwiązania higieniczne. Klienci przyznają, że po użyciu deski myjącej BioBidet, ich wcześniejsze nawyki higieniczne przestały spełniać oczekiwania – bo woda robi TO lepiej. Papier toaletowy nie zawsze zapewnia pełną czystość i może prowadzić do podrażnień, a mycie wodą poprawia komfort i higienę. Instalacja deski myjącej jest prosta i bezproblemowa, a wsparcie Happy House zawsze na wyciągnięcie ręki.

Zdzisław Żukowski, Happy House, www.biobidet.pl

MATERIAŁ PROMOCYJNY

DEKORACJE I AKCESORIA

Drobne, ale starannie dobrane dodatki pomogą ci osiągnąć efekt, który chcesz uzyskać. Wybierając akcesoria zwróć uwagę na ich styl. Ręczniki, dywaniki łazienkowe i zasłony prysznicowe to podstawowe tekstylia, które w znaczący sposób wpływają na wygląd pomieszczenia. Zainwestuj w wysokiej jakości produkty, które będą trwałe i praktyczne.

Kosmetyczki, pojemniki na mydło, kubki na szczoteczki do zębów i inne drobne przedmioty to kolejne rzeczy, które musisz odpowiednio wybrać. Minimalistyczne akcesoria w stonowanych kolorach mogą nadać wnętrzu nowoczesności, a w dodatku będą świetnie wyglądać w parze z klasycznymi meblami czy wysokimi bateriami umywalkowymi.

Kolorowe i fantazyjne elementy wprowadzą z kolei trochę energii i oryginalności. Ważne jest, aby przedmioty te były nie tylko ładne, ale również praktyczne i higieniczne.

Ozdoby, takie jak ramki na zdjęcia i wazony z kwiatami sprawdzą się, jeśli zależy Ci na przytulności. Świece zapachowe nie tylko pięknie wyglądają, ale także tworzą relaksującą atmosferę podczas kąpieli. Rośliny doniczkowe, takie jak paprocie, sukulenty czy storczyki, dodają wnętrzu świeżości i naturalnego piękna, jednocześnie poprawiając jakość powietrza.

Dekoracje i akcesoria mają ogromny potencjał w kształtowaniu charakteru łazienki. Starannie dobrane detale mogą nadać wnętrzu niezwykły charakter. Warto poświęcić czas na wybór odpowiednich dodatków, aby stworzyć miejsce, które będzie miało w sobie cząstkę Ciebie.

Tekst: www.jakurzadzicwnetrze.pl



RONAL

ZAINWESTUJ W **WYSOKIEJ JAKOŚCI PRODUKTY,**
KTÓRE BĘDĄ TRWAŁE I PRAKTYCZNE

eprasa.pl d996c2ab03


EMPORIA
GO WITH THE FLOW
WWW.EMPORIALAZIENKI.PL
REKLAMA
WANNA RIO



ŁAZIENKA W BOLD STYLE

Z WYOBRAŹNIĄ, ODWAGĄ I ROZMACHEM

DESIGNED BY FREEPIK

eprasa.pl d996c2ab03


DESIGNED BY FREEPIK

Współczesne łazienki to prywatne przestrzenie do odnowy ciała, które służą odzyskaniu energii. Choć funkcja pozostaje taka sama, zmieniają się jednak metody. Podejście oraz aranżacje coraz częściej ulegają transformacjom. Wnętrza łagodne, kojące, stylizowane na SPA przekształcane są w stronę energetycznych aranżacji, które mają napędzać do działania. A to doskonałe środowisko dla stylu bold. Czas na witalność napędzaną wyrazistym designem.

JAKI JEST BOLD STYLE?

Styl bold to jeden z najbardziej śmiałych i kreatywnych nurtów w aranżacji. Jest w nim miejsce na wyraziste kolory, sugestywne kontrasty oraz odważne formy. Łączy ze sobą przeciwne strony koła barw, na przykład czerwony z zielonym czy niebieski z pomarańczowym, każdy (najlepiej) w nieoczywistym odcieniu. Ukochane sprzeczności stylu bold widoczne są również w zestawieniach struktur. Obok gładkiej powierzchni płytek czy meblowych frontów pojawić się może miękki w dotyku welur czy plusz. Naturalne drewno połączone z surową stalą. Przestrzenią do wyrażania ducha stylu bold są nie tylko łazienkowe ściany, ale również podłoga, a nawet sufit. Możemy je pokryć najbardziej abstrakcyjnymi wzorami, jakie tylko przyjdą nam na myśl. Wnętrze bold ma za zadanie stymulować zmysły – w szczególności oddziaływać na wzrok i dotyk. Bold-łazienki kochają charakterystyczne dodatki. Efektowne oświetlenie, unikalne lustra. To idealne przestrzenie dla designerskiej armatury.


DEANTE, FOT. PĄGOWSKI STUDIO

eprasa.pl d996c2ab03

WNĘTRZA BOLD CHARAKTERYZUJĄ SIĘ INDYWIDUALIZMEM

Mile widziane są deszczownice i baterie od projektantów, które są idealnym pomostem łączącym domowe przestrzenie ze sztuką. Stawiamy na oryginalne kształty korpusów czy innowacyjne, minimalistyczne głowice prysznicowe zupełnie nieprzypominające klasycznych talerzy, którym zdecydowanie bliżej do rzeźby, niż tradycyjnych użytkowych elementów wyposażenia. Architekci chętnie sięgają w tym przypadku po nagradzane w prestiżowych konkursach wzorniczych kolekcje, które są gwarancją unikalności i wyjątkowości. Mimo szerokiej dowolności w dobieraniu elementów wyposażenia jaką daje bold style, należy pamiętać, że każdy z nich musi być wykonany z materiałów o najwyższej jakości. Nurt ten, choć na pierwszy rzut oka chaotyczny, ma klasę. Nie ma w nim miejsca na przypadek i bylejakość. Elementy składowe stylu bold muszą spełniać określone normy i wymagania. Wybieramy przedmioty o wysokich walorach estetycznych, wyprodukowane z jakościowych, trwałych materiałów.

DLA KOGO?

Należy szczerze powiedzieć, że styl bold nie jest dla wszystkich. Ostatnie co możemy na jego temat powiedzieć, to to, że jest uniwersalny. Powinni po niego sięgnąć ludzie energetyczni, odważni, lubiący chadzać „pod prąd". To zdecydowanie styl dla osób świadomych, którzy doskonale wiedzą jaki efekt chcą osiągnąć. Wnętrza bold charakteryzują się indywidualizmem. Dają ogromne możliwość podkreślenia i odzwierciedlenia własnych upodobań. Dla ludzi z charakterem, indywidualistów, którzy szukają środków wyrazu własnego „ja" na każdym kroku. Dla tych, którzy potrzebują zastrzyku energii zamiast wyciszenia.

Tekst: Deante Design Studio



ŁAZIENKA PREMIUM



RAW DECOR

eprasa.pl d996c2ab03



ARTYKUŁ SPONSOROWANY

24 000 LITRÓW MNIEJ

PODPOWIADAMY, JAK ZMNIEJSZYĆ ZUŻYCIE WODY W TWOIM DOMU!

Woda zajmuje ponad 70% powierzchni Ziemi, ale zaledwie 2,5% jej zasobów stanowią wody słodkie, a tylko 0,6% to wody słodkie będące źródłem wody pitnej. Według UNICEF około 2,2 mld ludzi, czyli aż co czwarta osoba na świecie, nie ma dostępu do bezpiecznej wody pitnej. Co ważne, Polska należy do krajów o najmniejszych zasobach wodnych w Europie. W gorszej sytuacji są jedynie Czechy, Cypr oraz Malta. Trzeba pomyśleć zatem o tym, jak ograniczać na co dzień zużycie wody i mądrze gospodarować tym zasobem. Lato i rosnące temperatury to idealny moment, by przyjrzeć się naszym nawykom.

KROK 1: ZAMONTUJ OSZCZĘDNOŚCIOWE BATERIE ŁAZIENKOWE

Zamontowanie w łazience baterii redukujących przepływ wody jest prostym i skutecznym sposobem na oszczędzanie. Nowoczesne, ekologiczne baterie wyposażone są w napowietrzacze, zwane również perlatorami, które efektywnie mieszają strumień wody z powietrzem. Dzięki temu zużywają mniej wody, nie obniżając komfortu mycia rąk. W tego typu bateriach przepływ wody wynosi zaledwie 5-6 litrów na minutę. Dla porównania – w przypadku baterii bez odpowiedniego napowietrzacza, wartość ta waha się od 10 do nawet 13 litrów na minutę. Zastosowanie baterii ekologicznych może dać zatem rocznie oszczędność na poziomie aż 24 000 litrów wody. Ciekawym przykładem takich kolekcji oszczędnościowych jest kolekcja MALAGA marki KFA Armatura.

Skąd ta liczba? Weźmy pod lupę 4-osobową rodzinę mieszkającą w mieszkaniu (bez ogródka). Zużycie wody możemy podzielić na kategorie, aby było łatwiej liczyć. Pierwsza: umywalka + zlewozmywak (25%) i druga: wanna/natrysk + WC + pralka, zmywarka (75%). Baterie typowe zużywają ok. 12 l/min, a baterie oszczędnościowe, zaledwie 6 litrów na minutę. Jeśli miesięczne zużycie wody w takim gospodarstwie to około 16mł/m-c, a dzięki bateriom oszczędnościowym może je zredukować o 12,5% to mamy rocznie 24 000 litrów wody mniej! A to jedynie wymiana baterii na takie wyposażone w odpowiedni, ekologiczny napowietrzacz.

KROK 2: ZMIEŃ SWOJE CODZIENNE NAWYKI

Często korzystasz z prysznica? Zainwestuj w specjalny stoper! Każda minuta, gdy woda leci z kranu, to między 8 a 12 litrów zużycia. Łatwo obliczyć, ile wody można zaoszczędzić, skracając czas kąpieli z 10 do 5 minut. To naprawdę znaczące ilości.

Nigdy nie włączaj pralki, czy zmywarki, gdy nie jest pełna. Nie tylko ograniczysz zużycie wody, ale także zaoszczędzisz na prądzie.

Zawsze zakręcaj wodę podczas mycia zębów. I koniecznie sprawdzaj, czy po myciu rąk lub kąpieli kran został dobrze dokręcony. Liczy się naprawdę każda kropla!

KROK 3: NAPRAW WSZYSTKIE BATERIE W SWOIM DOMU

Sprawna bateria pozwala znacząco zmniejszyć ilość marnowanej wody. Pamiętaj, że każda przeciekająca bateria czy nieszczelny perlator to źródło strat. Jeśli kropla wody spada co 2 sekundy, to daje 30 kropli na minutę. Średnia objętość kropli w gospodarstwie domowym wynosi od 1/20 do 1/10 ml. Uśredniając, mamy 6,5 litra wody na dobę, co w skali miesiąca oznacza prawie 200 litrów marnowanej wody.

MAŁE NAWYKI, WIELKIE EFEKTY

Czy wiesz, że oszczędzając wodę, redukujemy również emisję gazów cieplarnianych? Przemysł wodny jest jednym z największych konsumentów energii na świecie. Ograniczając zużycie wody, możemy pomóc zmniejszyć ilość energii potrzebnej do jej transportu i uzdatniania. Dodatkowo marnotrawstwo wody powoduje wyczerpywanie się wód gruntowych, co w konsekwencji prowadzi do osiadania ziemi i może powodować trwałe szkody w krajobrazie. Takich przykładów jest naprawdę wiele, dlatego warto pamiętać, że wprowadzenie drobnych nawyków, może nieść za sobą cały szereg pozytywnych dla środowiska zmian.





eprasa.pl d996c2ab03



5 NIETYPOWYCH SPOSOBÓW NA

WYKORZYSTANIE WANNY WOLNOSTOJĄCEJ W ARANŻACJI ŁAZIENKI

Urządzanie łazienki to wyzwanie, które pozwala na stworzenie nie tylko funkcjonalnego, ale również stylowego i oryginalnego wnętrza. Wanny wolnostojące to element, który coraz częściej pojawia się w oryginalnych aranżacjach łazienek, podbijając serca miłośników nowoczesnego designu i klasycznej elegancji. Choć wanny te najczęściej kojarzymy z luksusowymi, przestronnymi łazienkami, to ich potencjał dekoracyjny i funkcjonalny wykracza daleko poza standardowe zastosowania. Poniżej przedstawiamy pięć nietypowych sposobów na wykorzystanie wanny wolnostojącej w aranżacji łazienki, inspirowanych najnowszymi trendami.

DLACZEGO WANNA WOLNOSTOJĄCA TO DOBRY WYBÓR?

Wanny wolnostojące od lat cieszą się niesłabnącą popularnością, a ich uniwersalność sprawia, że doskonale sprawdzają się w każdej łazience – zarówno nowoczesnej, jak i klasycznej. Jednym z najważniejszych atutów takich wanien jest ich wygoda. Duża przestrzeń kąpielowa pozwala na pełne odprężenie, niezależnie od wybranego modelu. Dodatkowo, dzięki różnorodnym kształtom i rozmiarom wanna wolnostojąca może być dopasowana do indywidualnych potrzeb użytkowników.

PRAKTYCZNOŚĆ I ŁATWOŚĆ MONTAŻU

Jednym z kluczowych atutów wanien wolnostojących jest ich łatwy montaż. Nie wymagają one obudowy ani zabudowy, co znacznie upraszcza proces ich instalacji. Możliwość ustawienia w dowolnym miejscu łazienki – przy ścianie, w rogu czy na środku – pozwala na elastyczne planowanie aranżacji wnętrza. Dzięki temu wanna może stać się centralnym punktem łazienki lub subtelnym uzupełnieniem jej projektu. Co więcej, w przypadku remontu łazienki lub zmiany jej układu, przeniesienie wanny w inne miejsce jest zdecydowanie łatwiejsze niż w przypadku modeli wbudowanych.

WYGODA UŻYTKOWANIA

Wanny wolnostojące oferują wysoki poziom komfortu podczas kąpieli. Ergonomiczne kształty, odpowiednia głębokość oraz szerokie brzegi sprawiają, że korzystanie z nich to prawdziwa przyjemność. Wanny o zaokrąglonych krawędziach są szczególnie wygodne dla osób, które uwielbiają długie kąpiele, zapewniając odpowiednie podparcie pleców. Dodatkowo, wiele modeli wyposażonych jest w praktyczne dodatki, takie jak wbudowane oparcia, zagłówki czy podłokietniki, które jeszcze bardziej zwiększają komfort użytkowania. Wanny o podwójnych ściankach akrylowych długo utrzymują temperaturę wody, co jest szczególnie istotne dla osób ceniących relaks w ciepłej kąpieli.

WYJĄTKOWY DESIGN

Nie sposób pominąć aspektu estetycznego. Wanny wolnostojące to synonim luksusu i elegancji. Dzięki różnorodności wzorów, od minimalistycznych form po bardziej ozdobne modele inspirowane stylem retro, każdy może znaleźć coś dla siebie. Wykonane z wysokiej jakości materiałów, takich jak akryl, stal emaliowana, kamień naturalny czy nowoczesne tworzywa kompozytowe, wanny te zachwycają swoim wyglądem i trwałością. Można wybierać spośród modeli w klasycznej bieli, nowoczesnej czerni czy bardziej awangardowych kolorach, takich jak złoto czy antracyt. Ich obecność nadaje łazience prestiżowy charakter i przyciąga wzrok od pierwszego spojrzenia.

ŁATWOŚĆ UTRZYMANIA CZYSTOŚCI

Wanna wolnostojąca jest również praktyczna pod względem utrzymania czystości. Dostęp do jej wszystkich stron ułatwia mycie zarówno wanny, jak i podłogi wokół niej. Gładkie powierzchnie oraz odporność na zarysowania czy przebarwienia sprawiają, że zachowanie jej w idealnym stanie nie wymaga dużego wy-

eprasa.pl d996c2ab03

siłku. Wiele nowoczesnych wanien wyposażonych jest w powłoki hydrofobowe, które zapobiegają osadzaniu się kamienia i zabrudzeń, co dodatkowo ułatwia pielęgnację.

UNIWERSALNOŚĆ ZASTOSOWANIA

Niezależnie od wielkości łazienki, wanna wolnostojąca może stać się jej głównym punktem. W większych wnętrzach prezentuje się niezwykle efektownie, szczególnie gdy zostanie ustawiona w centralnej części pomieszczenia. W małych łazienkach z kolei kompaktowe modele zapewniają wygodę użytkowania i nadają wnętrzu wyjątkowy charakter. Dodatkowo, możliwość wyboru między różnymi stylami – od nowoczesnych, prostych form po klasyczne modele na ozdobnych nóżkach – sprawia, że wanna wolnostojąca pasuje do każdej estetyki.

1. WANNA JAKO CENTRALNY PUNKT ARANŻACJI ŁAZIENKI

Wanna wolnostojąca umieszczona w centralnej części łazienki to doskonały sposób na podkreślenie elegancji i luksusu wnętrza. Decydując się na takie rozwiązanie, warto wybrać model w klasycznej bieli, która nada wnętrzu lekkości i subtelnej harmonii. Biała wanna znakomicie komponuje się z różnymi stylami aranżacyjnymi, od minimalistycznych po retro, co sprawia, że łatwo dopasować ją do indywidualnych preferencji.

JAK DOBRAĆ PŁYTKI I OŚWIETLENIE ŁAZIENKI?

Dla uzyskania lepszego efektu można zastosować kontrastowe płytki łazienkowe na podłodze lub ścianach, np. w ciemnych odcieniach lub z efektowną mozaiką, co służy podkreśleniu bryły wanny i stworzeniu dynamicznego wnętrza. W takiej aranżacji kluczowe znaczenie ma również oświetlenie łazienki – punktowe światła skierowane na wannę podkreślą jej formę i dodadzą wnętrzu przytulności. Warto także rozważyć zastosowanie taśm LED ukrytych w listwach podłogowych, co dodatkowo zaakcentuje strefę kąpielową.

NIEZALEŻNIE OD WIELKOŚCI ŁAZIENKI, WANNA WOLNOSTOJĄCA MOŻE STAĆ SIĘ JEJ GŁÓWNYM PUNKTEM

WANNA W DUŻYCH I MAŁYCH PRZESTRZENIACH

Taka kompozycja sprawdzi się zarówno w dużej przestrzeni, jak i w pomieszczeniach o mniejszym metrażu, gdzie wanna może pełnić rolę dominującego elementu dekoracyjnego. W dużych łazienkach warto dodać do aranżacji rośliny doniczkowe lub stylowe akcesoria, takie jak dywany łazienkowe czy stojaki na ręczniki, by stworzyć ekskuzywny klimat. W małych wnętrzach z kolei ważne jest zachowanie prostoty i unikanie nadmiaru detali, co pozwoli na zachowanie wrażenia przestronności.

2. STREFA RELAKSU W STYLU SPA

Wanna wolnostojąca to idealna baza do stworzenia domowego spa. Wystarczy ustawić ją przy dużym oknie, by korzystać z naturalnego światła i otaczających widoków. Taki układ nie tylko poprawia nastrój, ale również dodaje wnętrzu elegancji. Jeżeli w Twojej łazience brak dużych okien, można zastąpić je lustrem, które optycznie powiększy przestrzeń i wprowadzi więcej światła.

NATURALNE MATERIAŁY W ARANŻACJI SPA

Dla dopełnienia atmosfery warto zainwestować w naturalne materiały, takie jak drewno lub kamień, które można zastosować na ścianach lub podłodze. Ciepło drewna i surowość kamienia tworzą harmonijną kompozycję, która sprzyja relaksowi. Dodatkowo, można rozważyć użycie płytek imitujących naturalne materiały – są łatwiejsze w utrzymaniu czystości, a jednocześnie zachowują estetyczny wygląd.

FUNKCJONALNE DODATKI DO STREFY RELAKSU

Aby strefa relaksu była w pełni funkcjonalna, dobrze jest wyposażyć ją w praktyczne rozwiązania, takie jak wygodne szafki na kosmetyki, podłokietniki czy dodatkowe oświetlenie do czytania. Dekoracje w postaci roślin doniczkowych, świec zapachowych i puszystych ręczników podniosą komfort codziennej kąpieli, tworzyć przytulną przestrzeń dostosowaną do indywidualnych potrzeb. Świetnym dodatkiem może być także stojak na książkę czy tablet, który umili czas spędzony w wannie. Maksymalny relaks zapewnią olejki eteryczne lub kule do kąpieli, działające pielęgnacyjnie i uspokojająco.

3. WANNA JAKO ELEMENT ODDZIELAJĄCY STREFY

Ciekawym i nietypowym pomysłem jest zastosowanie wanny wolnostojącej jako elementu oddzielającego dwie strefy funkcjonalne w łazience, np. strefę prysznica i umywalki od strefy relaksu. Dzięki takiemu rozwiązaniu wnętrze zyskuje na przejrzystości i harmonii. Wanna jako przegroda nie tylko pełni funkcję praktyczną, ale również dodaje pomieszczeniu niepowtarzalnego charakteru.

JAKIE WANNY NAJLEPIEJ SIĘ SPRAWDZĄ?

To rozwiązanie sprawdzi się zwłaszcza w dużych łazienkach, gdzie przestrzeń pozwala na oryginalne aranżacje wnętrza. Dla podkre-



SANPLAST



Wanna wolnostojąca Blancarena. Wykonana z wysokiej jakości konglomeratu, jest wytrzymała, długotrwała w użytkowaniu i łatwa w codziennej pielęgnacji. To przezroczyste arcydzieło, charakteryzujące się stylowym, połyskowym wykończeniem, emanuje elegancją.
10 049 zł, BELIANI, www.beliani.pl



Ziva. Wanna wolnostojąca wykonana z akrylu sanitarnego. Istnieje możliwość personalizacji wanny poprzez wybór koloru, ozdobnego pasa Besco Linea oraz odpływu. Stwórz wymarzoną wannę idealnie dopasowaną do wnętrza.
6377,55 zł, BESCO, www.besco.eu

eprasa.pl d996c2ab03



Wanna wolnostojąca Delva. Komfortowa wanna przyścienna z akrylu o wyprofilowanym wnętrzu, sprosta wymaganiom najbardziej wymagających użytkowników. Opływowy kształt i wyjątkowy, nowoczesny styl stworzy wyjątkową atmosferę domowego SPA.
OLTENS, www.oltens.com



Wanna wolnostojąca Bernstein NOVA CORNER. Wysokiej jakości oszczędzająca miejsce wanna narożna Bernstein Nova Corner wykonana z akrylu sanitarnego. Zaokrąglony narożnik zapewnia atrakcyjny wygląd. Wersja lewa i prawa. Idealna do każdej łazienki. Wymiary: 170 x 78 cm.
BERNSTEIN, www.bernstein-lazienka.pl

ślenia elegancji warto zdecydować się na wannę o nietuzinkowym kształcie, np. owalną lub w formie miski. Modele o gładkich liniach wprowadzą do wnętrza nowoczesność, natomiast te inspirowane stylem retro dodadzą mu przytulności. Dobrym wyborem są również wanny w nietypowych kolorach, takich jak matowa czerń czy złamana biel, które podkreślą indywidualny charakter łazienki.

DEKORACYJNE OTOCZENIE WANNY

Otoczenie wanny płytkami w różnych kolorach lub zastosowanie niewielkiej mozaiki nada wnętrzu indywidualnego charakteru. Dodatkowym atutem takiego rozwiązania jest możliwość optycznego podziału łazienki bez konieczności stosowania ścianek działowych, co wpływa na zachowanie przestronności pomieszczenia.

4. NIETYPOWE UMIEJSCOWIENIE WANNY – PRZY OKNIE LUB NA PODWYŻSZENIU

Decydując się na umieszczenie wanny wolnostojącej w łazience, warto rozważyć jej nietypowe umiejscowienie. Wanna przy dużym oknie pozwala na korzystanie z naturalnego światła i podziwianie widoków podczas kąpieli, co jest doskonałym sposobem na stworzenie atmosfery zwiększonego komfortu relaksu. Taki układ szczególnie dobrze sprawdza się w łazienkach z widokiem na ogród lub krajobraz za oknem. Jeżeli okno wychodzi na mniej atrakcyjne otoczenie, warto zastosować ozdobne rolety lub firanki, które dodadzą wnętrzu uroku i intymności.

WANNA NA PODWYŻSZENIU

Alternatywnym rozwiązaniem jest ustawienie wanny na podwyższeniu, co podkreśli jej walory dekoracyjne. Tego rodzaju rozwiązanie nadaje wnętrzu luksusowy charakter i doskonale sprawdza się w nowoczesnych, przestronnych łazienkach. Podwyższenie można wykończyć płytkami imitującymi marmur lub drewno, co dodatkowo wzbogaci aranżację i nada jej elegancji.

WYKOŃCZENIE PODŁOGI I DODATKI

Taka aranżacja świetnie komponuje się z minimalistycznymi meblami łazienkowymi oraz armaturą w nowoczesnym stylu. Ważne, by zadbać o odpowiednie wykończenie podłogi – płytki o podwyższonej odporności na wilgoć będą dobrym rozwiązaniem, łączącym estetykę z praktycznością. Można również dodać dywanik łazienkowy w kontrastowym kolorze, który ociepli wnętrze. Dodatkowe dekoracje, takie jak stojaki na ręczniki czy rośliny w ceramicznych donicach dopełnią całość, tworząc spójną i stylową przestrzeń.

5. WANNA JAKO DEKORACYJNY AKCENT W MAŁEJ ŁAZIENCE

Wielu osobom wydaje się, że wanna wolnostojąca to rozwiązanie wyłącznie dla dużych przestrzeni, jednak jest to błędne przekonanie. W małej łazience można zastosować kompaktowy model wanny, który jednocześnie pełni funkcję elementu dekoracyjnego i praktycznego. Warto wybrać wannę o prostych liniach, która wprowadzi do pomieszczenia elegancję i poczucie lekkości. Wanny o długości około 140-150 cm są doskonałym wyborem, pozwalając zachować komfort użytkowania nawet na niewielkiej powierzchni.

POŁĄCZENIE WANNY Z PRYSZNICEM

Aby dodatkowo zaoszczędzić miejsce, można połączyć wannę z prysznicem, stosując przeszklony parawan. Takie rozwiązanie pozwala na zachowanie funkcjonalności i dopasowanie do indywidualnych potrzeb użytkowników. Przeszklony parawan nie tylko chroni przed rozchlapywaniem wody, ale również sprawia, że wnętrze wydaje się większe i bardziej przestronne. Warto wybrać model z łatwą w utrzymaniu powłoką antykorozyjną, która ułatwi codzienne użytkowanie. Do tego modelu można łatwo dobrać także baterię wannową.

DOBÓR MEBLI DO MAŁEJ ŁAZIENKI

Kluczowe znaczenie ma również dobór mebli łazienkowych – kompaktowe szafki i umywalki będą idealnym uzupełnieniem małego wnętrza. Szafki z lustrem mogą pełnić podwójną funkcję – miejsca do przechowywania i optycznego powiększenia pomieszczenia. Warto postawić na jasne kolory i błyszczące powierzchnie, które dodatkowo odbijają światło, potęgując wrażenie przestronności. Staranne dopasowanie akcesoriów, takich jak dozowniki na mydło czy uchwyy na ręczniki pozwoli utrzymać porządek i estetykę w małej łazience.

Wanny wolnostojące otwierają niemal nieograniczone możliwości aranżacyjne. Bez względu na wielkość przestrzeni łazienkowej można stworzyć wnętrze zgodne z najnowszymi trendami i indywidualnymi preferencjami. Decydując się na ten typ wanny, warto zadbać o jej odpowiednie otoczenie, takie jak oświetlenie, płytki łazienkowe czy meble łazienkowe, aby uzyskać efekt spójności i elegancji. Przy odrobinie kreatywności wanna wolnostojąca stanie się nie tylko funkcjonalnym elementem łazienki, ale również prawdziwą ozdobą domu.

Tekst: Patrycja Malicka-Kamińska, www.oltens.com

eprasa.pl d996c2ab03



eprasa.pl d996c2ab03

JAK URZĄDZIĆ STREFĘ PRYSZNICOWĄ WALK-IN?

Trendy wnętrzarskie zwracają się ku minimalizmowi, co idealnie wpisuje się w potrzeby właścicieli małych łazienek. Jednym z wiodących rozwiązań jest strefa prysznicowa walk-in – pozbawiona klasycznej kabiny, otwarta, a jednocześnie nowoczesna i wygodna w użytkowaniu. Choć kojarzona jest głównie z przestronnymi łazienkami, sprawdzi się też w mniejszych pomieszczeniach. Kluczem jest odpowiednie zaplanowanie przestrzeni, dobór materiałów i technologii.



RIHO

eprasa.pl d996c2ab03


RONAL


RADAWAY

OPTYMALIZACJA UKŁADU ŁAZIENKI

Projektowanie strefy prysznicowej walk-in należy zacząć od przemyślanego rozplanowania układu wnętrza. Na mniejszym metrażu szczególne znaczenie ma ergonomia – każda strefa użytkowa musi być funkcjonalna i nie może kolidować z innymi elementami wyposażenia. Prysznic walk-in najczęściej umieszcza się w narożniku pomieszczenia lub wzdłuż jednej ze ścian, co pozwala na maksymalne wykorzystanie dostępnej powierzchni. Warto zadbać, aby w pobliżu nie znajdowały się elementy wrażliwe na wilgoć, jak meble z płyty drewnopochodnej czy wieszaki na tekstylia.

Aby strefa prysznicowa nie przytłaczała wizualnie wnętrza, warto zastosować przezroczystą taflę szklaną, najlepiej montowaną punktowo lub w minimalistycznej ramie. Dzięki temu przestrzeń pozostaje otwarta i sprawia wrażenie większej niż jest w rzeczywistości.

SPADEK PODŁOGI I SYSTEM ODWODNIENIA

Jednym z kluczowych elementów prysznica walk-in jest posadzka, która musi być odpowiednio wyprofilowana, aby woda swobodnie spływała do odpływu. W małych łazienkach szczególnie ważne jest, aby spadek nie zaburzał komfortu poruszania się. Standardowe nachylenie wynosi około 2–3% w kierunku odpływu liniowego lub punktowego.

PRYSZNIC WALK-IN NAJCZĘŚCIEJ UMIESZCZA SIĘ W NAROŻNIKU POMIESZCZENIA LUB WZDŁUŻ JEDNEJ ZE ŚCIAN

Odpływ liniowy, umieszczony przy ścianie lub wzdłuż krawędzi strefy natryskowej, pozwala na stworzenie jednolitej powierzchni podłogi, co jest korzystne zarówno estetycznie, jak i praktycznie. Odpływ punktowy sprawdzi się w sytuacji, gdy instalacja kanalizacyjna nie pozwala na dużą swobodę modyfikacji. Innym rozwiązaniem może być zastosowanie brodzika zlicowanego z powierzchnią podłogi lub zastosowanie płytkiego modelu, który pozwoli zachować komfort użytkowania.

MATERIAŁY WYKOŃCZENIOWE

To nie tylko kwestia estetyki, ale także trwałości i łatwości utrzymania czystości. W strefie prysznicowej najlepiej sprawdzą się płytki ceramiczne lub gresowe o niskiej nasiąkliwości i antypoślizgowej powierzchni. W małych łazienkach warto rozważyć duży format płytek – ograniczając liczbę fug, co usprawni sprzątanie i da wrażenie większej przestrzeni. Jednolity kolor posadzki i ścian w obrębie strefy prysznicowej pozwala na optyczne połączenie prysznica z resztą wnętrza, co korzystnie wpływa na odbiór całości. W przypadku kontrastowych połączeń kolorystycznych lepiej zachować umiar – zbyt wiele intensywnych barw może przytłoczyć niewielkie pomieszczenie.

Warto też zainwestować w dobrej jakości hydroizolację – zarówno w podłożu, jak i na ścianach, szczególnie w miejscach narażonych na bezpośredni kontakt z wodą. Odpowiednio przygotowane podłoże zabezpieczy łazienkę przed wilgocią i powstawaniem pleśni.

eprasa.pl d996c2ab03


SANPLAST

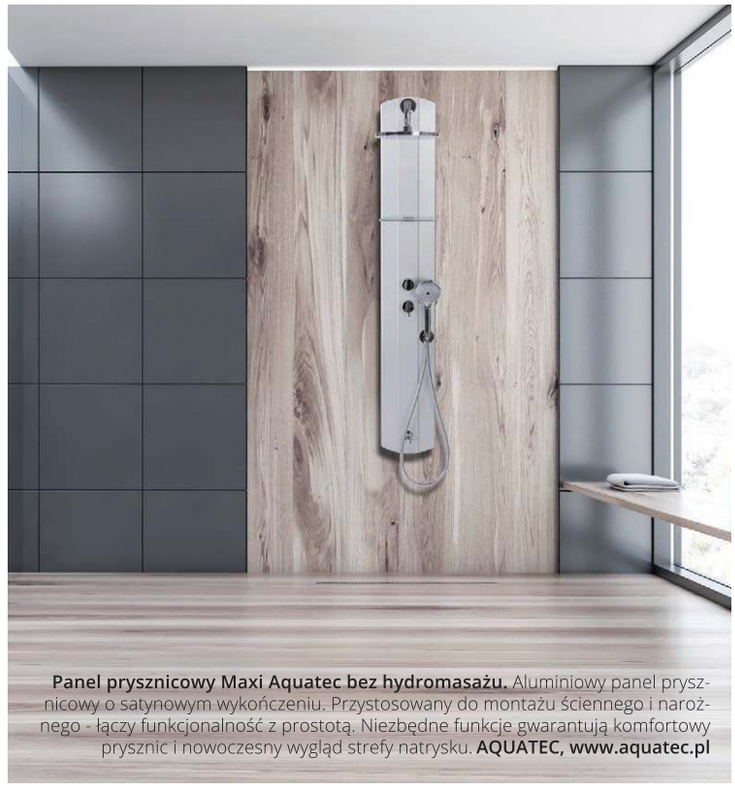
Panel prysznicowy Maxi Aquatec bez hydromasażu. Aluminiowy panel prysznicowy o satynowym wykończeniu. Przystosowany do montażu ściennego i narożnego - łączy funkcjonalność z prostotą. Niezbędne funkcje gwarantują komfortowy prysznic i nowoczesny wygląd strefy natrysku. **AQUATEC, www.aquatec.pl**



JAK WYMIENIĆ PANEL PRYSZNICOWY BEZ REMONTU?

Panele prysznicowe, które przed laty odmieniły polskie łazienki, przez długi czas działały bezawaryjnie. Po kilkunastu latach intensywnej eksploatacji mogą jednak wymagać wymiany, co wcale nie oznacza remontu. Najnowsze modele wykorzystują istniejące przyłącza i zakrywają miejsce po starym panelu, dzięki czemu instalacja trwa ledwie kilka minut i nie pozostawia śladów na płytkach. W sprzedaży są warianty bez deszczownicy, bez hydromasażu lub bez termostatu, więc łatwo dopasować funkcje do potrzeb i budżetu. Warto sprawdzić ofertę polskich producentów, którzy elastycznie modyfikują wymiary oraz wyposażenie pod konkretne wymagania. Nowy panel błyskawicznie odświeża łazienkę i gwarantuje spokój na następne lata, bez zbędnych kosztów i stresu. Remont łazienki staje się zatem zbędny – to wielka ulga.

Tomasz Szeląg, Szef serwisu w Aquatec, www.aquatec.pl


REA

PRZEMYŚLANE ROZWIĄZANIA TECHNICZNE

W małej łazience sprawdzą się kompaktowe baterie podtynkowe, które zajmują mniej miejsca i tworzą bardziej uporządkowaną przestrzeń. Podobnie deszczownice montowane sufitowo lub przylegające do ściany – pozwalają zaoszczędzić cenną przestrzeń i ułatwiają zachowanie minimalistycznego charakteru aranżacji.

Przyda się też półka na kosmetyki (również we wnęce, jeśli takowa znajduje się w łazience) – zamiast kilku mniejszych organizerów, które powodują wrażenie wizualnego chaosu. To rozwiązanie nie tylko ułatwi utrzymanie porządku, ale również nie zabiera przestrzeni użytkowej.

OŚWIETLENIE I TRIKI OPTYCZNE

W strefie prysznicowej najlepiej postawić na oświetlenie punktowe z oprawami przystosowanymi do pracy w warunkach podwyższonej wilgotności. Zintegrowane oprawy LED, ukryte w suficie podwieszanym lub we wnękach, zapewnią równomierne doświetlenie i stworzą przyjemną atmosferę relaksu.

Aby dodatkowo optycznie powiększyć przestrzeń, warto wykorzystać właściwości luster i szkła. Lustro umieszczone naprzeciwko strefy prysznicowej może odbijać światło i „rozciągać" wnętrze. Podobny efekt dają bezramowe przeszklenia – brak wyraźnych granic między strefami łazienki buduje wrażenie przestronności.

PRAKTYCZNE ASPEKTY UŻYTKOWANIA

Brak tradycyjnej kabiny oznacza, że woda może rozchlapywać się poza wyznaczoną strefę, dlatego dobrze jest zaplanować odpowiedni zasięg ścianki szklanej. Najlepiej, aby miała ona co najmniej 90 cm długości. Szklaną ściankę, która jest krótsza, możemy z kolei z powodzeniem wykorzystać, jako przedłużenie wnęki i w ten sposób stworzyć funkcjonalną strefę prysznicową. Dzięki temu w pełni wykorzystamy dostępny metraż, a dodatkowo rozwiążemy problem mało funkcjonalnej przestrzeni.

Przy niewielkim metrażu ważne jest też szybkie osuszanie powierzchni – należy zadbać o dobrą wentylację łazienki, ponadto można zastosować ogrzewanie podłogowe, które wspomaga osuszanie i zwiększa bezpieczeństwo użytkowania.

Prysznic walk-in jest idealnym rozwiązaniem w przypadku osób starszych lub z ograniczeniami ruchowymi – łatwy dostęp i możliwość zamontowania uchwytów czynią z niego przestrzeń komfortową i bezpieczną.

Tekst: Hanna Błaszak, Dyrektor Marketingu Radaway

eprasa.pl d996c2ab03

AQUATEC

Prysznic,
który dopasuje się do Ciebie



REKLAMA

W Aquatec wierzymy, że każdy zasługuje na łazienkę swoich marzeń. Dlatego projektujemy i robimy deszczownice oferujące różnorodne rodzaje strumienia. Naszą specjalnością są jednak kompletne systemy prysznicowe tworzone na miarę, idealnie dopasowane do indywidualnych potrzeb naszych klientów. Dzięki innowacyjnemu podejściu, własnej produkcji z lokalizowanej w Polsce i dbałości o najdrobniejsze detale pomagamy spełniać marzenia o kojącym prysznicu w przytulnej przestrzeni – prywatnym sanktuarium dobrego samopoczucia, w którym swobodnie spływające strumienie wody zapewniają pełnię sensualnego odprężenia.

aquatec.pl info@aquatec.pl

eprasa.pl d996c2ab03



Budzik turkusowy PLIRA

Cichy kwarcowy mechanizm eliminuje przeszkadzające tykanie. Ponadczasowy wygląd retro będzie stylowym dodatkiem w każdej sypialni.

29,99 zł, IKEA, www.ikea.pl



Plakat Beach Walk

Motyw ręcznie malowanego obrazu przedstawiającego spacerujących ludzi na plaży w spokojnych odcieniach. Idealny do salonu lub sypialni. Dostępny online. Wymiary: 70 × 100 cm.

199,99 zł, H&M, www.hm.com



Lampa stołowa

Połączenie szklanej podstawy z delikatnym, błękitnym abażurem dało stylowy i subtelny efekt. Nieco wyrazistości nadaje lampie jej ostra, geometryczna forma. Dzięki temu model Lille to doskonała równowaga i elegancja w każdym calu.

ARDANT, www.ardant.pl



Pufa Gennario

To połączenie nowoczesnej bryły i eleganckiego wykończenia. Miękki welur, złote nóżki i praktyczne zastosowanie sprawiają, że doskonale uzupełni aranżację Twojej sypialni.

SELSEY, www.selsey.pl



KODO PROJEKTY I REALIZACJE WNĘTRZ

STREFA NOCNA

Dekoracja strefy nocnej w odcieniach koloru Limpet Shell to świetny sposób na wprowadzenie spokoju i harmonii do wnętrza. Ten subtelny, morski odcień doskonale komponuje się w dodatkach takich jak poduszki, świece, koce, lampki nocne czy zasłony, tworząc przestrzeń sprzyjającą relaksowi i odpoczynkowi.



PAKAMERA



DEKORIA



eprasa.pl d996c2ab03

Lampa wisząca Butterfly

Subtelne perforacje rozpraszają miękkie światło w górę, podczas gdy matowe wykończenie dolnej kopuły emituje nastrojowe, delikatne światło. Doskonale sprawdzi się jako oświetlenie w różnych pomieszczeniach.

639,90 zł, FRANDSEN, www.westwing.pl



Bawełniany koc z kolekcji Sanchez

To idealny dodatek do każdego wnętrza. Wykonany z wysokiej jakości bawełny, zapewnia nie tylko ciepło, ale również wyjątkowy komfort. Koc charakteryzuje się wyraźną strukturą materiału, która dodaje mu elegancji i stylu.

80,90 zł, STOF, www.empik.com



Zegar ścienny Cevins

Awangardowy zegar ścienny, który łączy geometryczne kształty i wyrazistą paletę kolorów, tworząc odważny element dekoracyjny. Idealny do nowoczesnych i eklektycznych wnętrz, wprowadza odrobinę wyrafinowania do każdej przestrzeni.

269 zł, BELIANI, www.beliani.pl





Świeca zapachowa Wood Wick

Świeca zapachowa z drewnianym knotem w eleganckim szkle to piękny i funkcjonalny dodatek do wnętrz. Świeże, owocowo-kwiatowe nuty głowy łączą się z korzennymi aromatami piżma, sosny oraz drzewa sandałowego.

34,90 zł, DECORITY, www.decority.pl





LIMPET SHELL WE WNĘTRZACH

Limpet Shell to delikatny odcień błękitu z nutą mięty i subtelnym, morskim podtonem – kolor, który wnosi do sypialni świeżość i harmonię. Doskonale komponuje się z jasnym drewnem, bielą oraz beżami, tworząc przestrzeń sprzyjającą wyciszeniu i odpoczynkowi. Wnętrza utrzymane w tej tonacji zyskują lekkość i ponadczasowy charakter, a dzięki naturalnym dodatkom – jak len, ceramika czy miękkie tekstylia – stają się przytulne i stylowe. Limpet Shell idealnie wpisuje się w trend wnętrz inspirowanych naturą i spokojem. To kolor, który uspokaja zmysły i buduje atmosferę sprzyjającą regeneracji. W takiej sypialni zasypia się łatwiej, a sen przynosi prawdziwy odpoczynek.

Magdalena Głowala, FDM Fabryka Dobrych Materacy, www.fdm.pl

Wazon Geometryczny Zielony

Przejrzyste szkło o miętowym zabarwieniu i geometryczna forma drobnego wazonu tworzy z niego mini dzieło sztuki. To świetny pomysł na wyeksponowanie bukietów i pojedynczych, smukłych kwiatów.

16,99 zł, AGATA, www.agatameble.pl





Poszewka welwetowa GAJA 1

Zachwyca wyjątkową miękkością oraz subtelnym, luksusowym połyskiem. Idealna do salonu, sypialni czy eleganckiego gabinetu – wnosi do wnętrza nutę stylu i przytulności.

EUROFIRANY, www.eurofirany.com.pl

Łóżko tapicerowane Austin

Łączy elegancję i wygodę. Miękkie obicie, wysokie wezgłowie i solidna konstrukcja sprawdzą się w każdej nowoczesnej lub klasycznej sypialni.

Od 2099 zł, FDM Fabryka Dobrych Materacy, www.fdm.pl



eprasa.pl d996c2ab03

FDM FABRYKA DOBRYCH MATERACY

VOX



Materac Oslo. Wyrób medyczny, 7 stref, pianka HR + chłodząca FloFom, sprężysty i regenerujący. Zadba o zdrowy i komfortowy sen.
Od 3300 zł, SENPO, www.senpo.pl



Materac Palermo Kokos. Wykonany z pianki poliuretanowej o gęstości 28 kg/m³, dwóch rodzaju lateksu: termoelastycznego oraz 7-strefowego i maty kokosowej. Zapewnia wysoki komfort i trwałość użytkowania. Posiada właściwości ortopedyczne oraz hypoalergiczne.
MEBLE KACHEL, www.meblekachel.pl



Materac CARBON. 7. strefowy, antyalergiczny twardy materac z dwiema matami kokosowymi ze zdejmowalnym pokrowcem. Solidne podparcie i ulga dla kręgosłupa.
Od 499 zł, MATERAZZI, www.mtzz.pl

eprasa.pl d996c2ab03



TWARDOŚĆ MATERACA MA ZNACZENIE?

Wybór materaca to jedna z najważniejszych decyzji, którą podejmujemy w kontekście zdrowia i jakości snu. Jednym z najczęściej poruszanych aspektów jest twardość materaca, a dokładniej to, czy ma ona rzeczywisty wpływ na komfort snu i zdrowie użytkownika. Jakie elementy na niąwpływają? Jak twardy materac wpływa na nasz sen i zdrowie? I w końcu: dla kogo rekomendowane są takie materace?

TWARDOŚĆ MATERACA A KOMFORT SNU

Twardość materaca to w dużej mierze kwestia subiektywna, ponieważ każda osoba ma inne preferencje co do twardości powierzchni, na której śpi. Z jednej strony, twardy materac może zapewniać odpowiednie podparcie dla kręgosłupa, z drugiej strony zbyt twarda powierzchnia może prowadzić do dyskomfortu, bólu pleców i złego samopoczucia tuż po przebudzeniu.

CO WPŁYWA NA TWARDOŚĆ MATERACA?

Aby usystematyzować rodzaje twardości materaców, przyjęto skalę od 1 do 5, w których H1 oznacza materac miękki, a H5 – materac bardzo twardy. Twardość materaca wynika przede wszystkim z zastosowanych materiałów oraz sposobu ich ułożenia w strukturze materaca. Do najważniejszych z nich należą:

1. PIANKI

Współczesne materace to coś więcej niż zwykłe pianki – to precyzyjnie zaprojektowane warstwy, które wpływają na nasz komfort i jakość snu. Pianki, które znajdują się wewnątrz, mogą nadać materacowi różne właściwości.

Niektóre z nich reagują na ciepło ciała, idealnie dopasowując się do jego kształtu i zmniejszając nacisk na kręgosłup. Inne zapewniają większą elastyczność i stabilność, co docenią osoby preferujące bardziej zdecydowane wsparcie. Dobrze dobrane materiały sprawiają, że materac przez lata zachowuje swój kształt i właściwości.

Każdy sen jest inny, dlatego warto zwrócić uwagę na to, jakiego wsparcia potrzebuje nasze ciało. Klucz tkwi w odpowiednim balansie między wygodą a podparciem! Doskonałym przykładem jest materac, który jest twardy z materiału piankowego. Powinien być to model dwustronny (H3/H4), w którym wykorzystano piankę poliuretanową o wysokiej odporności na odkształcenia, lateks oraz matę kokosową. Włókna kokosowe nie tylko pozwalają na usztywnienie materaca – pozwalają one na minimalizowanie wilgoci wewnątrz materaca, co niebagatelnie wpływa na higienę snu. Taki materac łączy świetne parametry techniczne, a dzięki zastosowanym materiałom doskonale podpiera ciało i gwarantuje błogi sen.

2. SPRĘŻYNY

Materace sprężynowe są jednym z podstawowych typów materacy, jednak ze względu na liczne innowacje cieszą się nieustającym zainteresowaniem. W materacach sprężynowych twardość zależy od liczby sprężyn, ich konstrukcji oraz jakości materiału, z jakiego są wykonane. Najczęściej spotykane obecnie są systemy kieszeniowe. Mamy tu pionowe sprężyny umieszczone w oddzielnych kieszonkach.

Materace z tymi sprężynami są bardziej elastyczne i mogą być dostosowane do indywidualnych potrzeb, oferując twardość, która zależy od liczby sprężyn i ich rozmieszczenia. Sprężyny w takich materacach uginają się punktowo, wyłącznie w miejscu nacisku, przez co są idealne w sytuacji, kiedy z materaca korzystają jednocześnie dwie osoby.

Warto również dodać, że materace kieszeniowe w zależności od ilości sprężyn podzielić możemy na pocketowe, które mają ich najmniej, micropocketowe oraz multipocketowy, gdzie znajdziemy nawet 1000 sprężyn na m^2.

We wnętrzu materaca multipocketowego znajdziemy sprężyny multipocketowe, podzielone na 7 stref podparcia. Materac uzupełnia się m.in. o piankę wysokoelastyczną naturalis oraz piankę termoplastyczną bubblegium, która miękko pod wpływem ciepła ciała, zapewniając jeszcze wyższy komfort wypoczynku.

3. POKROWIEC

Na twardość materaca wpływa także rodzaj materiału, który stanowi jego wierzchnią warstwę. Pokrycie materaca może być wykonane z różnych tkanin, jak np. bawełna, poliester, welur czy mikrofibra. Różne materiały różnie reagują na nacisk i temperaturę ciała, co wpływa na wrażenia użytkownika.

DLA KOGO NAJLEPSZY JEST TWARDY MATERAC?

Twardy materac może okazać się doskonałym rozwiązaniem dla osób, które preferują większe wsparcie dla swojego ciała, zwłaszcza w okolicach kręgosłupa. Kto jeszcze powinien rozważyć ten rodzaj podłoża do spania?

Osoby z większą masą ciała. Ludzie o wyższej masie ciała mogą preferować twardszy materac,

eprasa.pl d996c2ab03



ADOBE STOCK



MOMA STUDIO

ZBYT TWARDA POWIERZCHNIA MOŻE BYĆ NIEWYGODNA, PROWADZĄC DO DYSKOMFORTU

ponieważ bardziej odporny na nacisk, zapewniając im stabilne wsparcie. Zbyt miękki materac może prowadzić do zapadania się ciała, co z kolei prowadzi do nieodpowiedniego ułożenia kręgosłupa i zwiększonego bólu.

Osoby śpiące na plecach. Twarde materace są często polecane osobom, które preferują spanie na plecach. W takich pozycjach kręgosłup nie jest w pełni podparty na miękkiej powierzchni, co może prowadzić do problemów z wyrównaniem ciała. Twardy materac zapewnia lepsze podparcie w tych pozycjach, co zmniejsza ryzyko bólu pleców i szyi.

Osoby preferujące większą sztywność. Dla wielu osób, szczególnie tych, które preferują bardziej sztywne powierzchnie do spania, twardy materac będzie idealnym rozwiązaniem. Wysokiej twardości materace zapewniają większą stabilność i mniej zapadania się.

Osoby z problemami z kręgosłupem. Twardy materac może pomóc w utrzymaniu odpowiedniej postawy ciała podczas snu. Osoby z bólami pleców, w szczególności w odcinku lędźwiowym, mogą odczuwać ulgę na materacu, który zapewnia im lepsze wsparcie i zmniejsza nacisk na punkty ciała, które są wrażliwe na obciążenie. Taki materac powinien jednak dobierać specjalista.

A MOŻE NAKŁADKA NA MATERAC?

Alternatywą dla kupna nowego, twardszego materaca, są nakładki na materac. Są one cieńsze, jednak ich struktura pozwala na usztywnienie podłoża, na którym śpimy. Nakładki na materac mogą być z powodzeniem stosowane jako dodatkowa warstwa w łóżku, ale też jako nakładka na rozłożoną sofę czy wersalkę, które wykorzystywane są także jako rozkładane łóżka. Wnętrza nakładek wypełniają zarówno pianki, jak i lateks czy maty kokosowe – wybór jest naprawdę szeroki.

CZY TWARDY MATERAC TO NAJLEPSZE ROZWIĄZANIE?

Nie zawsze twardy materac będzie idealnym wyborem. Dla niektórych osób zbyt twarda powierzchnia może być niewygodna, prowadząc do dyskomfortu lub bólu, zwłaszcza jeśli są drobnej postury i małej wagi czy śpią na boku. W takiej sytuacji lepszym rozwiązaniem może okazać się materac średniej twardości, który zapewnia odpowiednią równowagę między podparciem a komfortem.

Tekst: Dominik Dziedzic,
kierownik sprzedaży i marketingu,
FDM Fabryka Dobrych Materacy, www.fdm.pl

eprasa.pl d996c2ab03



Kompleksowe wyposażenie Twojej sypialni

Zapraszamy do salonów stacjonarnych i na **FDM.pl**

Produkcja | Wysyłka 24h | Test 30 dni | Raty 0%

eprasa.pl d996c2ab03

Polecane PRODUKTY

Zastanawiasz się, jak wyposażyć swoje wnętrze i otoczenie domu? Przygotowaliśmy dla Ciebie szeroką gamę propozycji.



Drzwi ramowe KANO. Klasyczna forma z poziomą poprzeczką i dekoracyjną trzystopniową listwą. Dostępne w 13 dekorach. Doskonałe do wnętrz w stylu Modern Classic oraz Japandi.
VOSTER, www.voster.pl



Uspa 6635. To najnowszy model deski myjącej, który zmienia codzienną higienę w luksusowy rytuał. Niezawodna, elegancka i pełna innowacyjnych rozwiązań – precyzyjna higiena, bezprzewodowy pilot i nastrojowe podświetlenie to tylko początek. To technologia, która nie tylko dba o zdrowie użytkownika, ale też o codzienny komfort na najwyższym poziomie.
BIOBIDET, www.biobidet.pl



Wanna przyścienna Emilia 160 cm. Wykonana z akrylu, pozwala na maksymalne wykorzystanie przestrzeni, zachowując jednocześnie wizualne cechy wanny wolnostojącej. Dostępna w trzech rozmiarach: 150, 160 i 170 cm.
EMPORIA, www.emporialazienki.pl



Kos66 Plus. System składanych ramek umożliwiający samodzielne tworzenie wyjątkowych aranżacji kolorystycznych. Modułowa konstrukcja umożliwia łączenie ramek x6, x8, x10 i więcej, zapewniając pełną swobodę zmian w przyszłości. To maksymalna wygoda w jednym rozwiązaniu.
KOS, www.kos.pl



Komfort Obsługi. Sterowanie roletami do okien dachowych FAKRO może odbywać się na różne sposoby. Wersja ręczna jest idealna dla osób ceniących tradycyjne rozwiązania, natomiast nowoczesne systemy bezprzewodowe Z-Wave i WiFi Tuya pozwalają na sterowanie za pomocą smartfona, pilota lub przełącznika. Model ARF Z-Wave Solar to kolejny krok w kierunku nowoczesnych technologii. Źródłem zasilania jest panel solarny.
FAKRO, www.fakro.pl



Toshiba HAORI. Klimatyzator o wyjątkowym designie z tekstylnym wykończeniem. Dwie dostępne tkaniny standardowe (jasno i ciemnoszara), ponad 20 na zamówienie oraz nieskończenie wiele materiałów dostępnych do skrojenia samodzielnie, zgodnie z instrukcją i szablonem.
TOSHIBA, www.toshiba-hvac.pl



Płytki Stara Cegła. Są niepowtarzalne. Sprawiają, że przestrzeń staje się wyjątkowa. Różnorodność w strukturze oraz barwie płytek sprawi, że dopasują się do każdego rodzaju wnętrza.
ELKAMINO DOM, www.elkaminodom.pl



Sonata w kolorze kaszmir. Elegancja i funkcjonalność w jednym – jednobiegunowy łącznik z podświetleniem z serii Sonata w kolorze kaszmir to subtelny akcent, który doda wnętrzu klasy. Doskonałe wykończenie i neutralność, pozwalają na stworzenie wnętrz o niebanalnym wyrazie.
OSPEL, www.ospel.pl

eprasa.pl d996c2ab03



Gniazdo z bolcem 230V 16A. Komplet zawiera ramkę szklaną pojedynczą LIVOLO oraz wkład gniazda wtykowego. Front wykonany z hartowanego szkła kryształowego, niezwykle łatwy do utrzymania w czystości. Idealnie wpasowuje się w nowoczesne oraz eleganckie wnętrza.
LIVOLO, www.livolopolska.com



Fotel ogrodowy z drewna akacjowego. To świetny dodatek do wnętrz lub ogrodu wykonany z wysokiej jakości drewna. Ergonomiczny kształt i wysokie oparcie zapewnia wygodę i wsparcie plecom. Konstrukcja jest odporna na uszkodzenia oraz łatwa do czyszczenia.
411 zł, COSTWAY, www.costway.pl



Syntesis Line. Bezościeżnicowe drzwi przesuwne chowane w ścianę. Rozwiązanie oszczędzające przestrzeń mieszkalną. Kaseta do drzwi chowanych w ścianie po montażu jest niewidoczna. Skrzydło może być wykończone w kolorze ścian lub dopasowane do pozostałych drzwi we wnętrzu.
ECLISSE, www.eclisse.pl



Stelaż Geberit Duofix. Nowa wersja stelaża podtynkowego. Sprawdzony miliony razy, oferuje jeszcze większą elastyczność montażową, łatwiejszą obsługę i lepszą hydraulikę niż kiedykolwiek wcześniej. Rozwiązanie pełne nowych usprawnień i dopracowane w najdrobniejszych szczegółach.
GEBERIT, www.geberit.pl



Deszczownica sufitowa Aquatec MIST 380. Oferuje dwa orzeźwiające tryby: gęsty tropikalny deszcz i delikatną odświeżającą mgłę. Dostępna w wielu eleganckich wykończeniach doskonale uzupełni strefę prysznica. Idealna do relaksu i codziennego nawilżania skóry.
AQUATEC, www.aquatec.pl



Gniazdo IP44 Simon 55. Składana klapka blokuje się w pozycji pionowej pozwalając na podłączenie aż dwóch urządzeń. Matowe wykończenie i szeroki wybór ramek gwarantują dopasowanie do wystroju.
KONTAKT-SIMON, www.kontakt-simon.pl



Mozaika Gellule White Glossy. Mozaika Gellule dostępna jest w 4 kolorach. Doskonale sprawdzi się w tworzeniu spersonalizowanych projektów. Idealna do dekoracji ścian i podłóg w pomieszczeniach o umiarkowanej częstotliwości użytkowania.
25,99 zł/szt., LEROY MERLIN, www.leroymerlin.pl



Zestaw prysznicowy Bernstein NT038 Pro. Wykonany ze stali nierdzewnej gwarantuje długą żywotność oraz nowoczesny wygląd. Dysze antywapienne ułatwiają utrzymanie czystości systemu a wysokiej jakości termostat firmy Vernet posiada zabezpieczenie przed poparzeniem w temperaturze 38°C.
BERNSTEIN, www.bernstein-lazienka.pl



Wazon drewniany. Prosty sposób, by poczuć bliskość natury w zaciszu własnego domu. Naturalny rysunek drewna wprowadzi do wnętrza ciepło i harmonię. Wazon uzupełni wystrój w stylu boho lub japandi i sprawdzi się zarówno w towarzystwie świeżych, jak i suszonych kompozycji.
69,90 zł, AGATA, www.agatameble.pl

eprasa.pl d996c2ab03

POLECANE ADRESY

TARGOWISKO RÓŻNOŚCI
9DESIGN www.9design.pl
ALIPLAST www.aliplast.pl
AURORA www.aurorats.pl
BELIANI www.beliani.pl
BLOW UP DESIGN www.blowupdesign.pl
BONAMI www.bonami.pl
BORNIAK www.borniak.pl
CALVADO www.calvado.com
COMFORT4U www.comfort4u.eu
CORAM www.coram.pl
COSTWAY www.costway.pl
CZERWONA MASZYNA www.czerwonamaszyna.pl
DEKORACJA DOMU www.dekoracjadomu.pl
DEKORIA www.dekoria.pl
DEKORIAN HOME www.dekorianhome.pl
DE'LONGHI www.delonghi.com
DENON www.salonydenon.pl
DESENIO www.desenio.pl
DKWADRAT www.dkwadrat.pl
EDINOS www.edinos.pl
EFEKCIARNIA www.efekciarnia.pl
EMAKO www.emako.pl
ERKADO www.erkado.pl
FABRYKA FORM www.fabrykaform.pl
FAKRO www.fakro.pl
FDM www.fdm.pl
FIDE www.fide.pl
GARDEN LIVING www.gardenliving.pl
GARNECZKI www.garneczki.pl
HOME&YOU www.home-you.com
HOMLA www.homla.com.pl
HÖRMANN www.hormann.pl
HURTOWNIA AWGIFTS POLSKA www.awgifts.pl
IKEA www.ikea.pl
IZAKPOL www.izakpol.pl
JYSK www.jysk.pl
KARELL www.kartellshop.pl
KAVE HOME www.kavehome.com/pl
KIK www.kik.pl
KOMANDOR www.komandor.pl
KROSNO www.krosno.com.pl
LAMPA LAMPA www.lampalampa.pl
LE PUKKA www.lepukka.pl
LEROY MERLIN www.leroymerlin.pl
LEDKENJOY www.ledkenjoy.pl
LOVESIMPLE CREATIONS www.lovesimple.pl
MANTION POLSKA www.mantion.pl
MARCIN DEKOR www.marcindekor.com.pl
MESMETRIC www.mesmetric.com
MIDSTY www.midsty.com
MILOO HOME www.miloohome.pl
NESLING www.nesling.pl
NG DESIGN www.ngdesign.pl
OKPOL www.okpol.pl
PLANETA DESIGN www.planetadesign.pl
POLSKA GRUPA PORCELANOWA www.porcelana.pl
PUFA DESIGN www.pufadesign.pl
RAUMPLUS www.raumplus.pl
REHAU www.rehau.com/pl
RORETS www.rorets.pl
ROSENTHAL www.rosenthal.pl
SALONY AGATA www.agatameble.pl
SELSEY www.selsey.pl
SF MEBLE www.sfmeble.pl
SKLEP LUBIANA www.sklep.lubianahurt.pl
STADLER FORM www.stadler-form.pl
TAKE ME HOME www.takemehome.pl
TOSHIBA www.toshiba-hvac.pl
VILLA ITALIA www.villaitalia.pl
VIVRE www.vivrehome.pl
WESTWING NOW www.westwingnow.com
YESTERSEN www.yestersen.com

AGD
AMICA www.amica.pl
BOSCH www.bosch-home.pl
CANDY www.candy.pl
DYSON www.dyson.pl
ELECTROLUX www.electrolux.pl
FRANKE www.franke.pl
GORENJE www.gorenje.pl
HAIER www.haier-europe.com/pl
HISENSE www.hisense.pl
HOOVER www.hoover.pl
MELITTA www.melitta.pl
MIELE www.miele.pl
PHILIPS www.philips.pl
SAMSUNG www.samsung.com
SIEMENS www.siemens-home.bsh-group.com/pl
SMEG www.smeg.pl
SOLGAZ www.solgaz.eu
TEKA www.teka.com/pl
VESTFROST www.teka.com/pl

KUCHNIA
ALVEUS www.alezlew.pl
AMIX www.amix.pl
BLUM www.blum.com
COMITOR www.comitor.pl
GTV www.gtv.com.pl
HÄFELE www.hafele-systemy.pl
HETTICH www.hettich.com
JUAN www.juan.pl
KRISPOL www.krispol.pl
KUCHINOX www.kuchinox.pl
LAVEO www.laveo.pl
NOLTE www.nolte.pl
PEKA www.peka.pl
REJS www.rejs.eu
TRES www.tresgriferia.com

NA ŚCIANĘ I PODŁOGĘ
ARBITON www.arbiton.pl
BALTIC WOOD www.balticwood.pl
CAPAROL www.caparol.pl
CERAMICA LIMONE www.ceramicalimone.com.pl
CERAMIKA PARADYŻ www.paradyz.com
CERAMIKA TUBĄDZIN www.tubadzin.pl
CERAMSTIC www.ceramstic.com
CHAPEL PARKET www.chapelparket.pl
CHENE www.chene.pl
DLH www.dlh.pl
DRE www.dre.pl
ECLISSE www.eclisse.pl
ELABRICK BY ELASTOLITH www.elastycznyklinkier.pl
ELKAMINO DOM www.elkaminodom.pl
FINISHPARKIET www.finishparkiet.com.pl
INNE TAPETY www.innetapety.pl
KOMFORT www.komfort.pl
KRONOSPAN www.kronosfera.pl
LAKMA www.lakma.pl
MARMUR DULEMBA www.marmur-dulemba.pl
MODEE www.modee.eu
MURASPEC www.muraspec.pl
OPOCZNO www.opoczno.eu
PORTA www.porta.com.pl
QUICK STEP www.quick-step.com.pl
RAW DECOR www.rawdecor.pl
REMMERS www.remmers.pl
TAPETUJ.PL www.tapetuj.pl
TAPETUJEMY www.tapetujemy.pl
TAPNAP www.tapnap.pl
TIKKURILA www.tikkurila.pl
UBIERZ SWOJE ŚCIANY www.ubierzswojesciany.pl
VOSTER www.voster.pl
WINEO www.wineo-polska.pl
WISAN www.wisan.pl

CERAMIKA I ARMATURA
AQUATEC www.aquatec.pl
ARMATURA KRAKÓW www.grupa-armatura.com
BERNSTEIN www.bernstein-lazienka.pl
BIOBIDET www.biobidet.pl
CERSANIT www.cersanit.com.pl
DEANTE www.deante.pl
ELEMENTS www.elements-show.pl
EMPORIA www.emporialazienki.pl
FERRO www.ferro.pl
GEBERIT www.geberit.pl
HYDROSAN www.hydrosan.eu
IDEAL STANDARD www.idealstandard.pl
KERMI www.kermi.pl
KFA ARMATURA www.kfa.pl
KLUDI www.kludi.com/pl
LUXUM www.luxum.pl
OLTENS www.oltens.com
RADAWAY www.radaway.pl
RAVAK www.ravak.pl
RAVON www.ravon.pl
RIHO www.riho.pl
RONAL www.ronalbathrooms.com
SANPLAST www.sanplast.pl
SANSWISS www.sanswiss.com
TECE www.tece.pl

OŚWIETLENIE
ARDANT www.ardant.pl
AQFORM www.aqform.com
BIHOME www.bihome.pl
COSMOLIGHT www.cosmolight.pl
KANLUX www.kanlux.com
KONTAKT SIMON www.kontakt-simon.pl
KOS www.kos.pl
LIVOLO www.livolopolska.com
LUMIGO www.lumigo.pl
NOWODVORSKI LIGHTING www.nowodvorski.com
OSPEL www.ospel.com.pl
SKLUM www.sklum.com



2(39)2025

WYDAWCA
dobrydom
WYDAWNICTWO DOBRY DOM
35-302 Rzeszów, ul. Wrzesława Romańczuka 6
tel. 17 852 52 20
www.wnetrzadomow.pl, www.grupadobrydom.pl

REDAKCJA
redakcja@wydawnictwodobrydom.pl
tel. 509 395 396

REKLAMA
reklama@wydawnictwodobrydom.pl
tel. 669 446 464

SPRZEDAŻ CZASOPISM
www.prasaonline.pl
tel. 601 213 376

KOLOR Z OKŁADKI
PANTONE® Limpet Shell 13-4810 TCX

ZDJĘCIE Z OKŁADKI
SHUTTERSTOCK

© COPYRIGHT BY WYDAWNICTWO DOBRY DOM 2025
Opracowanie graficzne i merytoryczne magazynu stanowi własność wydawcy. Kopiowanie oraz wykorzystywanie w jakikolwiek sposób materiałów bez pisemnej zgody wydawcy jest zabronione. Wydawca nie odpowiada za treść reklam oraz artykułów sponsorowanych zamieszczonych w katalogu. Ceny prezentowanych produktów są uaktualnione w okresie redagowania pisma (maj 2025).

W przypadku kontaktu z redakcją informujemy, iż Administratorem danych osobowych jest Wydawnictwo Dobry Dom z siedzibą w Rzeszowie przy ulicy Wrzesława Romańczuka 6. Możesz zapoznać się z naszą polityką prywatności, która znajduje się pod adresem www.grupadobrydom.pl/politykaprywatnosci

ZNAJDZIESZ NAS NA:

dobrydom www.prasaonline.pl · publio.pl · virtualo · gazety.pl · nexto.pl · e-kiosk.pl

https://www.facebook.com/@wnetrzadomowpl

https://www.instagram.com/wnetrzadomowpl/

www.wnetrzadomow.pl





Wnętrza domów dostępne są w wersji cyfrowej na **mymediabox.pl**

MEDIA CARRIER Solutions

eprasa.pl d996c2ab03

REKLAMA

PRODUCENT PŁYTEK

na ściany | podłogi | tarasy | schody | parapety















tel. +48 46 856 40 40 | tel. +48 602 292 707

biuro@elkaminodom.pl | www.elkaminodom.pl

Elkamino Dom

eprasa.pl d996c2ab03

REKLAMA



ZANURZ SIĘ W KOMFORCIE
KOLEKCJA MALAGA

kfa armatura

eprasa.pl d996c2ab03