

Olivia

NUMER 5 maj 2026
cena 6,49 zł (w tym 8% VAT)
www.sprawdzone.pl

MODA WZOROWE SZALEŃSTWO

Kratki, paski,
esy-floresy...
Wszystko
tutaj gra!

ZDROWIE

Dość tego niedobrego!
Kortyzol przestanie
tobą w końcu rządzić
i zacznie ci służyć

Mama & córka Miłość bez granic

Lekcja czułości, wdzięczności,
wybaczenia i zrozumienia
Plus: list, który
uzdrowia stare rany

PSYCHOLOGIA

Wstyd odbiera
ci odwagę?
Poznaj 5 kroków
do zbudowania
pewności siebie

KUCHNIA

- Rozpalamy ruszt
 - Flirtujemy z nowalijkami
- Rozkoszujemy się pysznymi kremami

URODA

Jak ułożyć
włosy do snu,
żeby rano
tryskały
energiją

*Paulina
Gałązka*

„Gdy świat pędzi coraz
szybciej, najbardziej pilnuję
jednego – żeby nie zgubić
ludzi, którzy są dla mnie
najważniejsi.”

INDEKS 34245A



Numer
w sprzedaży do:
14.05.2026



Jaka torebka na co dzień?

eobuwie.pl wie-wie-wie



O sobie tylko z czułością



Elżbieta Bożek
Redaktor
zarządzająca

Moje Drogie, bo maj to czułość. W najnowszym numerze „Olivii” zaglądamy zatem w niebo i w głąb serca. Bohaterka naszego reportażu, Marzena Rogozińska, udowadnia, że z każdego miejsca na ziemi można osiągnąć gwiazd – jeśli ma się odwagę marzyć. Okładkowa gwiazda, Paulina Gałązka, przypomina, jak ważne jest bycie blisko siebie i tych, których kochamy. A my pochylamy się nad relacją mamy i córki – najczulszą, choć czasem najtrudniejszą.

Z okazji Dnia Matki przytulam wszystkie Mamy.

Dziękuję Wam za miłość – także tę wyrażaną rosołem, troską i cichym czuwaniem. Życzę Wam, byście doceniały siebie – jako córki i jako mamy. Dbajcie o tę więź. Nawet jeśli bywa poplątana, warto ją rozplątywać. Z czułością.



WYBIERZ
MAGAZYN

olivia

Z DOSTAWĄ
DO DOMU



„OLIVIĘ” KUPISZ BEZ WYCHODZENIA Z DOMU!
ZAMÓW PRENUMERATĘ NA CZYTELNIA.PL

Inspiracje

4 Otulona bzem

Spotkania & Felieton

- 6 Paulina Gałązka
Chciałabym zagrać kobietę podobną do mnie
- 32 Dorota Szelągowska
Duże psy

Moda & Uroda

- 12 Grasz w desenie? Ja też!
- 18 Miłość od pierwszego kroku
- 42 Makijażowa pobudka: już na nią czas
- 48 Włosy w górę!
- 52 Skóra w trybie offline
- 56 Uroda: inspiracje i nowości

Olivia Ekstra

- 20 Kocham Cię, Mamo... mimo wszystko

Reportaż

- 28 Odnalazłam własne niebo

Wellbeing

- 34 **Psychologia**
Kojące kuracje dla duszy
- 36 **Forma**
Trening w skali mikro
- 38 **Zdrowie**
Gdy zgaga nie odpuszcza
- 40 **Uroda**
Detoks w domowym uzdrowisku
- 42 **Uroda**
Włosy dobrze wyspane

Psychologia

- 44 Randkowanie z instrukcją obsługi
- 46 5 kroków do pokonania wstydu
- 70 Solo po czterdziestce

Zdrowie

- 62 Żegnaj, cukiereczku!
- 66 Dosyć tego, Panie Kortyzolu!
- 68 Zdrowie: inspiracje i nowości

Kuchnia

- 72 Flirt z zielonym
- 76 Rozpalamy ruszt
- 78 Kremowe łacocie

Wnętrza

- 82 Daj wnętrzu odetchnąć
- 86 Poradnik domowy – lifehacki, które zmieniają codzienność

Rozrywka

- 58 Horoskop kwiatowy
- 90 Podróż ze smakiem
- 94 Krzyżówki
- 96 Aktualności kulturalne
- 98 Horoskop na maj



Otulona bzem

Wszystko jest możliwe!

Znów przyszedł maj, a z majem bzy. I lepsze dni :). Zapach lilaków otula nas jak miękki szal wspomnień. Wystarczy gałązka w wazonie, by wróciły romantyczne, ciepłe wieczory, pierwsze zauroczenia, sekrety, wzruszenia... Prawda, że wtedy wszystko wydawało nam się możliwe i łatwe? Niech więc puszące się na krzewach kwiaty przypominają nam, że warto marzyć, mieć cel i śmiało iść w jego kierunku. A przy okazji... Próbowałaś, jak smakuje herbatka z fioletowego bzu? Garść kwiatuszków zalej wrzątkiem i zaparuj 10 minut. Odcedź, ewentualnie dodaj trochę miodu. Napój ma delikatny, karmelowy smak i mnóstwo antyoksydantów!

Jego zapachu nie da się ani pomylić z innym, ani zapomnieć. Przywołuje wspomnienia i dobre emocje.

Tak słodko, tak świeżo...

Aromat bzu łączy słodycz kwiatowego nektaru z rzeźkością wiosennego powietrza i zielonych liści. Mieszanka ta potrafi zawrócić w głowie! Jeśli chcesz cieszyć się nią nie tylko teraz, gdy lilaki tak cudnie kwitną, wypróbuj wodę perfumowaną Lanvin Éclat d'Arpège. Od razu przeniesie cię do wiosennego ogrodu! ok. 110 zł/50 ml



Spotkajmy się pod lilakiem

Niezależnie od tego, czy to przyjęcie w ogrodzie, czy kolacja w domu – majowy bez może być aromatyczną, pomysłową i niezwykle łatwą dekoracją stołu. Kwiatów nie trzeba nawet specjalnie układać, wystarczy je rozsypać! W tym przypadku obowiązuje zasada: im więcej, tym lepiej :). Aby lilak był prawdziwą gwiazdą, zastawa powinna być stonowana.



Wdzięczny talizman

Kwiatuszki bzu tworzą okazałe kiście. Przyglądając się im jednak z bliska, dostrzegamy ich eteryczną naturę. W tym kontraście kryje się magia – lilaki symbolizują kobiecą siłę i wrażliwość, a także wiarę w nowe początki. Przypominający płatki bzu naszyjnik może być więc twoim sekretnym talizmanem, nie tylko w maju. W.KRUK, 239 zł



Na specjalne OKAZJE

Letnia kapsuła OCHNIK to propozycja stworzona z myślą o chwilach, które chcemy celebrować – od rodzinnych uroczystości po letnie przyjęcia i spotkania z bliskimi. To kolekcja, która łączy elegancję z lekkością i swobodą, idealnie wpisując się w klimat ciepłych, pełnych emocji dni.

Znajdziemy tu zwiewne sukienki, delikatną satynę i subtelny połysk, który pięknie odbija światło. Uwagę przyciągają detale i złote dodatki – eleganckie sandały na szpilce oraz oryginalne torebki, które dodają stylizacji blasku i wyrazistości. Całość jest kobieca, nowoczesna i niewymuszona – taka, w której można poczuć się wyjątkowo, ale nadal naturalnie.

www.ochnik.com



Złote sandały
na szpilce
349,90 zł

Złota, owalna torebka
z łańcuszkiem
199,90 zł



*Wkładam
słuchawki
i słucham białego
szumu, szumu
morza, natury.
Bardzo dużo
czytam – książki
to mój sposób
na wyciszenie.*



Chciałabym zagrać kobietę podobną do mnie

Subtelna, spokojna, uważna – taka prywatnie jest **PAULINA GAŁĄZKA**. Postaci, w które się wciela, bywają silne, bezkompromisowe. Dlatego marzy, by kiedyś dostać rolę osoby wrażliwej – jak ona.

ROZMAWIAŁA: ANNA SZATAN

Jakie to uczucie wirować na parkiecie w tańcu, w świetle telewizyjnych kamer, w programie na żywo? Czy emocje, adrenalina są porównywalne z tymi, które towarzyszą Pani, gdy gra w spektaklu w teatrze przed żywą publicznością?

PAULINA GAŁĄZKA: Występowanie na scenie w teatrze przed żywą publicznością, choć dla mnie naturalne, wciąż jest też niezwykle ekscytujące. Tak jest nie tylko w przypadku premier, ale każdego spektaklu, w którym gram – i nie ma znaczenia, czy jest to piąty, pięćdziesiąty czy setny raz. Ale muszę przyznać, że chyba takiej adrenaliny, jaką wyzwala we mnie występ na żywo w telewizyjnym show „Taniec z Gwiazdami”, nie miałam jeszcze okazji poczuć (śmiech). Oczywiście ta adrenalina niesamowicie mnie mobilizuje, motywuje. To jest cudowne uczucie! Sam taniec jest dla mnie wspaniały – i jako forma sztuki wizualnej, i jako forma ruchu, w który wprawiam swoje ciało. Daje mi on ogromnie dużo radości, satysfakcji i – mam nadzieję, że ten stan będzie trwał jak najdłużej (śmiech). Naprawdę świetnie się bawię.

Czy werdykty jurorów też Panią mobilizują?

P.G.: Oczywiście, uwagi są słuszne – bardzo mi pomagają. Dzięki nim staram się nie popełniać tych samych błędów. Ogromnie wspierający, wyrozumiały jest też mój

taneczny partner – Michał Bartkiewicz. I choć traktuję udział w programie jak zabawę, to weszłam w tę konwencję całą sobą. Zresztą, mam tak od dziecka, że kiedy podejmuję się jakiegokolwiek zadania, wyzwania, zawsze daję z siebie wszystko, robię to na sto procent – także, gdy jest to zabawa.

Emocje po występie pewnie długo Panią „trzymają” i nie pozwalają zasnąć...

P.G.: Zmęczenie fizyczne i wysiłek psychiczny są tak duże, że po powrocie do domu momentalnie się wyłączam i... dosłownie padam z nóg.

Czy po całym tygodniu treningów i niedzielnym wieczorze jest jakaś nagroda, którą Pani sama sobie funduje – jakiś system motywacyjny?

P.G.: Taką nagrodą jest wizyta u fizjoterapeuty i masaż – nie ma nic lepszego dla mojego ciała.

Chodziła Pani kiedyś na kurs tańca? Czy ma Pani taneczne umiejętności, doświadczenia?

P.G.: Nie, właśnie nie mam takich doświadczeń, może... poza zajęciami w szkole aktorskiej, ale zarówno z tańca, jak i z rytmiki miałam wtedy ocenę dostateczną, więc... bez większych sukcesów (śmiech).



« A poza parkietem „Tańca z Gwiazdami”... chętnie Pani tańczy? Jaki taniec jest Pani ulubionym?

P.G.: Często tańczę w domu. To dla mnie doskonały sposób, by się rozruszać, dodać sobie energii, pobudzić się do życia – na przykład kiedy pogoda za oknem nie nastraja. Ale to zdecydowanie taniec intuicyjny, taki mój, nie jest wyuczony, nie jest oceniany, i nie jest... matematyczny – jak choćby walc, który, jest piękny, ale dla mnie to choreografia bardzo uporządkowana, precyzyjna, wymagająca dyscypliny.

Kiedy ma Pani czas dla siebie – między treningami a „gorącymi” weekendami, nagraniami czy zdjęciami – co Panią najbardziej pochłania, zajmuje?

P.G.: Tegoroczna wiosna jest tak intensywna, że mój czas wypełnia głównie praca. Wszystko inne musi chwilę pozostać w zawieszaniu, poczekać... Oczywiście mam z tego powodu czasem wyrzuty sumienia, ale... takie jest życie. Moi bliscy to wiedzą, rozumieją, wspierają mnie... Takie sytuacje nie są ani dla mnie, ani dla nich czymś nowym, zaskakującym. Gdy mam zdjęcia do filmu czy serialu, też ograniczam wtedy inne aktywności. Zawsze jednak wiem, że każdy intensywny projekt kiedyś się kończy i wszystko postaram się, zdążę nadrobić. Na pewno teraz, kiedy tylko mogę, szukam kompromisów i okazji, by spotykać się z rodziną, przyjaciółmi. Obowiązkowo, codziennie, bez względu na ilość zobowiązań w grafiku, i bez względu na pogodę, wychodzę na długi spacer z moim schroniskowym kundelkiem do pobliskiego parku, gdzie mogę pobyc z własnymi myślami, poobserwować przyrodę, ludzi, cieszyć się wolną chwilą.

Przez wiele lat wiodła Pani życie między Polską a Norwegią, z której pochodzi Pani mąż. To dopiero wymagało od Pani świetnej organizacji...

P.G.: Tak, jakiś czas temu rzeczywiście często podróżowałam. Wtedy bardzo mi się to podobało, ale z czasem – choć ta odległość nie jest aż tak uciążliwa, wymagająca – ten tryb życia mnie zmęczył. Poza tym w Polsce otrzymywałam interesujące oferty pracy, w Norwegii grałam epizody. Dlatego powrót był naturalnym, kolejnym etapem życiowej drogi – dziś mieszkamy w Polsce.

Polubiła Pani mentalność Norwegów?

P.G.: Bardzo! Każdy tam okazuje sobie ogromny szacunek, ludzie są dla siebie życzliwi, to społeczeństwo obywatelskie. Norwegia jest jednym z najbardziej demokratycznych państw świata. Podziwiam, jak ten kraj funkcjonuje – nie jest skorumpowany, nie ma nepotyzmu, wszystko jest transparentne.



Rozłąka z rodziną była dla Pani dużym problemem?

P.G.: Zupełnie tego nie odczuwałam – dziś cała Europa, świat są jak na wyciągnięcie ręki, także dzięki nowoczesnym technologiom, które ułatwiają kontakt.

Bardzo zżyta jest Pani z mamą... Wkrótce Dzień Matki i gdyby właśnie z tej okazji miała Pani powiedzieć, za co jest wdzięczna swojej mamie...

P.G.: Mama jest cudowną osobą, dla mnie to bohaterka. Sama wychowywała mnie i moją siostrę. To najuczciwsza osoba, jaką znam, niezwykle empatyczna. Mam wobec mamy ogromny szacunek, jestem wdzięczna za jej bezgraniczną miłość, poświęcenie, za to, czego mnie nauczyła w życiu, jak mnie wspierała. Niedawno mama przeszła na emeryturę. Cieszę się, że ma teraz więcej czasu dla siebie, że może odpoczywać i robić to, na co tylko ma ochotę.

Mama na pewno jest bardzo dumna z tak utalentowanej córki i trzyma mocno kciuki za Pani karierę, która wspaniale się rozwija – właśnie można Panią oglądać w kolejnej, zupełnie nowej, serialowej odświeżeniu...

P.G.: Tak, w marcu w TVP rozpoczęła się emisja serialu „Wojna zastępcza”. Gram Nastię – rosyjską agentkę specjalną. Jest tajemnica, wątek szpiegowski i dużo emocji, które czekają na widzów. Bardzo się cieszę, że mam przyjemność występować w tej produkcji i grać postać skomplikowaną, niejednoznaczną. Sporo się dzięki niej nauczyłam... Musiałam podszkolić język rosyjski, odświeżyć umiejętność jazdy na motorze – a to była dość trudna do opanowania stara maszyna, która odpalała na kopniaka, musiałam też nauczyć się strzelać z broni snajperskiej. Przyznam, że od czasu do czasu lubię chodzić na strzelnicę, to mnie relaksuje, pozwala rozładować stres, napięcie, więc na planie miałam już pewne osobiste doświadczenie. Bardzo ważnym kursem, jaki zaliczyłam, by wiarygodnie zagrać postać Nastii, było także... duszenie i łamanie karku (śmiech).

Powiedziała Pani kiedyś: „Nie mam szczęścia grać bohaterek podobnych do mnie”...

P.G.: To prawda... Marzy mi się rola kobiety choć trochę podobnej do mnie – delikatnej, odkrywającej swoje wnętrze. Być może właśnie jestem na takim etapie życia, że ta potrzeba jest we mnie tak wyraźna, tak silna. Chciałabym zmierzyć się z kruchą, złożoną, wielowymiarową postacią, która ze swoich słabości czyni siłę.

Może właśnie część tego pragnienia spełniła bohaterka filmowej produkcji „To się nie dzieje” w reżyserii Artura Wyrzykowskiego, która w marcu weszła na ekrany?

P.G.: To kino dające wiele do myślenia – troje bohaterów uwikłanych w trudne sytuacje, relacje i każdy musi zrewidować je względem siebie. Ale... tak, to była bardzo interesująca dla mnie rola, ciekawa postać, która, wydaje mi się, że z tej życiowej próby, wyszła najlepiej ze wszystkich.

Możemy Panią podziwiać także na scenie Teatru Ateneum. Czy ma Pani swój ukochany spektakl?

P.G.: Takim spektaklem jest „To wiem na pewno” – grany już ponad 130 razy. W rolach głównych występują Agata Kulesza i Przemysław Bluszcz. Ja gram najstarszą, dorosłą już córkę tej pary. To opowieść o relacjach rodzinnych... Moja bohaterka, która w dzieciństwie

Chciałabym zmierzyć się z kruchą, złożoną, wielowymiarową postacią, która ze swoich słabości czyni siłę.

musiała opiekować się młodszym rodzeństwem, czuje się pokrzywdzona przez matkę. Sama też szybko weszła w rolę żony i matki, przeżywa kryzys, postanawia zbuntować się wobec zasadom, wartościom wyniesionym z domu i wyjść z tej roli. Uwielbiam tę sztukę, ale też siłę, jaką wyzwala ona w nas, aktorach. Wszyscy bardzo lubimy ze sobą pracować, doskonale się uzupełniamy. Mamy też odzew od wielu widzów, że ten spektakl okazał się dla nich ważny, że był początkiem istotnych zmian.

A czy myślała Pani, by samodzielnie przygotować jakiś artystyczny projekt? Może monodram?

P.G.: Choć lubię oglądać monodramy i podziwiam aktorów, którzy potrafią przez godzinę, półtorej utrzymywać wysoką temperaturę, emocje na scenie i na widowni, to dla mnie jednak taka forma teatralna nie jest tą, o jakiej marzę. To nie jest moja energia. Ja tę energię czerpię i oddaję ją potem w grupie, w zespole – w nim czuję się najlepiej. Jeśli zaś chodzi o artystyczne projekty – wspólnie z przyjaciółką, która jest fotografką, reżyserką i scenarzystką, przygotowałyśmy sesję zdjęciową inspirowaną postaciami Goplany i Grabca z wykorzystaniem strojów fantastycznych projektantów Paprocki & Brzozowski z różnych kolekcji, jakie powstały na przestrzeni lat. Może zrobimy wystawę tych zdjęć, zobaczymy? Jest jeszcze jedno artystyczne wyzwanie, którego chciałabym się podjąć – to krótkometrażowy film na podstawie książki mojego przyjaciela Wiktora Słojkowskiego „Matka nikt”, która niedawno trafiła do księgarni. To przyjmująca opowieść, wspomnienie dorosłego dziś mężczyzny o życiu z toksyczną matką. Jeden z fragmentów tak bardzo mnie poruszył, że chciałabym przenieść tę scenę na ekran, pokazać ją z perspektywy małego chłopca.

Wiem, że aby się „nie spalać”, medytuje Pani, wycisza się. Czy to stała część Pani codziennych praktyk?


P.G.: Tak, niezbędna, by zachować spokój, by po przebodźcowaniu pracą, obowiązkami, wrócić do równowagi. Najprostsze, co robię – wkładam słuchawki i słucham białego szumu, szumu morza, natury. Bardzo dużo czytam – książki to mój sposób na wyciszenie. Praktykuję





Paulina Gałązka w 18. edycji programu „Taniec z Gwiazdami” w Telewizji Polsat tańczy

z Michałem Bartkiewiczem. Para zadebiutowała cha-cha, którą urzekła widzów oraz jurorów.



« też jogę, wykonuję ćwiczenia metodą doktora Aleksandra Lowena, które pomagają mieć lepszy kontakt z ciałem, ze sobą.

Wspominała Pani w wywiadach, że psychoterapia pomogła Pani zrozumieć siebie, świat, wyznaczać granice – to inwestycja w siebie.

P.G.: Jak najbardziej – to narzędzie do higieny mentalnej, które między innymi pozwala zadbać o to, co jest dla mnie w życiu największym szczęściem, czyli o relacje. W codziennym życiu, które pędzi, łatwo to zatracić, poczuć się przeciążonym, wiele bodźców może nas przytłaczać, a psychoterapia to dla mnie wentyl, który pomaga się uspokoić, wyważyć właściwe proporcje, nauczyć się nie przenosić emocji z pracy do domu.

W codziennym życiu, które pędzi, łatwo poczuć się przeciążonym, wiele bodźców może nas przytłaczać.

Lubię mieć stabilne życie – to Pani słowa. Jak osiągnęła Pani satysfakcjonujący poziom życiowej stabilizacji?

P.G.: Przede wszystkim, inwestując w relacje. Cieszę się, że mam z kim dzielić i trudne, i radosne chwile. To daje ulgę, spokój. Utrzymuję serdeczne kontakty z rodziną, z bliskimi osobami, które są obok mnie od lat, z przyjaciółmi jeszcze z czasów liceum.

Czy w zachowaniu wewnętrznej harmonii, ale też świetnej kondycji i sylwetki pomaga Pani jakaś specjalna dieta?

P.G.: Tu Panią zaskoczę... Jem wszystko, niczego, co lubię, nie muszę sobie odmawiać. A w chłodny poranek największą ochotę mam na rozgrzewające śniadanie, czyli... kaszankę na ciepło. Jedyne z czego zrezygnowałam to cukier – w każdej postaci. Nie pijam też kawy, bo zwyczajnie mi nie służy.

Czego życzyłaby sobie Pani na najbliższe dni, wiosenne tygodnie?

P.G.: Marzę o dobrej kondycji fizycznej – aby nie przytrafiła mi się żadna kontuzja (śmiech). Pomogłaby też piękna pogoda i dużo słońca. A kiedy wybiegam myślami w niedaleką przyszłość... chciałabym, choć na kilka dni, pojechać na Sycylię, w której zakochałam się w ubiegłym roku, kiedy byłam tam na wakacjach. Przydałoby się odpocząć, złapać oddech, zmienić na chwilę otoczenie. Natomiast wszystkim Czytelniczkom życzę pięknej wiosny, także w sercach – inspirujących spotkań ze sobą i z fantastycznymi ludźmi, których mają wokół siebie.



**Top lniany
dwustronny**
199,99 zł

Top lniany
159,99 zł



**Spodnie lniane
o kroju barrel**
249,99 zł

**Spódnica
lniana**
249,99 zł



Naszyjnik
59,99 zł



**Torebka
z imitacji
zamszu**
199,99 zł



LNIANA KOLEKCJA KAY/DAY

Kolekcja kay/day łączy lekką elegancję z praktycznymi rozwiązaniami na ciepłe, letnie dni. W ofercie znajdują się m.in. lniane spodnie z szerokimi nogawkami, komfortowe szorty, topy z efektownymi detalami, wygodne koszule oraz sukienki, które łatwo dopasować do różnych okazji. Minimalistyczny, ponadczasowy design i przemyślana paleta kolorów

pozwalają tworzyć spójne stylizacje i łączyć nowe ubrania z ulubionymi elementami z poprzednich kolekcji marki.

Cała kolekcja wykonana jest z europejskiego lnu z certyfikatem European Flax, przyjaznego dla środowiska, przewiewnego i komfortowego nawet w najgorętsze upały.

LNIANE UBRANIA KAPPAHL

W ofercie marki Kappahl znajdują się także ubrania z mieszanki lnu. Stylowe i wygodne nie tylko latem, ale idealnie sprawdzają się przez cały rok. Lniana koszula, komfortowe spodnie czy sukienka z lnu to ponadczasowe elementy, które świetnie pasują zarówno do casualowych, jak i eleganckich stylizacji przez lata.

**Bluzka lniana
z wiązaniem**
229,99 zł



**Spodnie lniane
o szerokim
kroju**
299,99 zł

**Płócienna torba
z regulowanym
paskiem na ramię**
149,99 zł



Okulary pilotki
59,99 zł



**Kapelusz
słomkowy**
139,99 zł



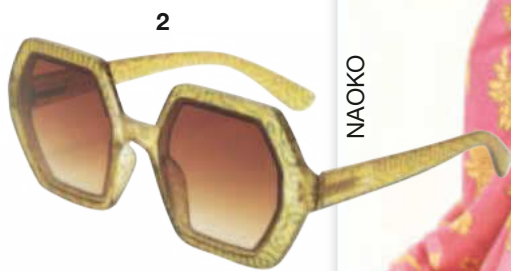
Kolekcje Kappahl len i kay/day dostępne są na stronie kappahl.com oraz w sklepach stacjonarnych.



FATFACE

Grasz w desenie? Ja też!

Masz ochotę trochę namieszać w swojej szafie?
POŁĄCZ paski z kwiatami albo kratę z maziakami
i poczuj, jak stylizacja nabiera **ENERGII**.



Kwiecisty mix

Wejź w klimat ogrodu i zadbaj, by choć jeden kolor ze wzoru powtórzył się na drugim.

1. **WISZĄCE KOLCZYKI** z emaliowanymi kwiatami. Bijou Brigitte, 79,95 zł
2. **GEOMETRYCZNE OKULARY** słoneczne z cieniowanymi szklami. Okkia, 119,99 zł
3. **BLUZKA** bez rękawów wiązana z boku. Zara, 99,90 zł
4. **SPÓDNICA** z gumką w pasie, o długości za kolano. Tchibo, 69,99 zł
5. **ZAMSZOWA TORBA** na ramię, w blado różowym odcieniu. Parfois, 199 zł
6. **BRANSOLETKA** ze złotymi japońskimi koralikami, rodonitem, turkusem syntetycznym z białą perłą. Miyuki, Lilou, 189 zł
7. **SKÓRZANE BALERINY**. Parfois, 199 zł



1



2



NAOKO



4

Grafika kontra paski

Wybierz jeden duży motyw jako dominujący, a drugi drobny jako akcent, a strój zachowa balans.

1. **SREBRNY PIERŚCIONEK** z emalią i oczkiem w kształcie serca. Pandora, 169 zł
2. **BAWEŁNIANA BLUZA** z malarskim nadrukiem i ściągaczem u dołu. Next, 234 zł
3. **DŁUGA PORTFELOWA SPÓDNICA** w kolorowe pasy. Part Two, 299 zł
4. **SREBRNE KOLCZYKI-SZTYFTY** z motywem saturna. W.Kruk, 109 zł
5. **TORBA TYPU WOREK** z miękkiego zamszu, o minimalistycznym kształcie. Vera Italy, 278 zł
6. **PASTELOWE SNEAKERSY** na ciemniejszej gumowej podeszwie. Anna Field, 104 zł



3



5



6



1



2



4



3

Krata spotyka orient

Jeśli krata będzie mała i w neutralnym odcieniu, to barwny print będzie grał pierwsze skrzypce.


- 1. WISZĄCE KOLCZYKI** z mlecznym bursztynem i motylami. Sadva, 209 zł
- 2. TOP** z kolorowym, ażurowym haftem angielskim. Zara, 119 zł
- 3. SPODNIE** z kremowego denimu, z wysoką talią i szerokimi nogawkami. Lidl, 59,99 zł
- 4. TALIOWANY ŻAKIET** bez podszewki. Ichi, 177 zł
- 5. TOREBKA-LISTONOSZKA** ze skóry, na regulowanym pasku. Venezia, 379 zł
- 6. BEŻOWE MOKASYNY** na grubej gumowej platformie. New Look, 220 zł



5



6



1




2




4



TU CLOTHING



5



3

Pasek do paska...

Baw się ich szerokością albo układem, ale postaw na sprawdzone duety kolorystyczne.

1. **OPASKA NA GŁOWĘ** z dzinsu w delikatny prążek. Donegal, 9,49 zł
2. **KOSZULOWA BLUZKA** z zaokrąglonym dołem. Vero Moda, 159 zł
3. **MATERIAŁOWE SPODNIE** ściągane w pasie na sznureczek. Next, 169 zł
4. **DZIANINOWA SHOPPERKA** z uroczą i praktyczną przywieszką - kosmetyczką. Next, 270 zł
5. **SZNURKOWA BRANSOLETKA** z elementami srebra i kamieniami chalcedonu. Apart, 149 zł
6. **WIĄZANE BUTY** w ciepłym odcieniu czerwieni. Parfois, 199,99 zł



6

7



ELIKSIR MŁODOŚCI

w jednym kremie

Oczekujesz wyjątkowej formuły i precyzji działania. Postaw na skuteczną pielęgnację anti-aging z kremem AA Technologia Wieku 5 Repair, która zapewni lifting, ujędrnienie i wygładzenie zmarszczek.

W

codziennym
zabieganiu

najbardziej cenimy proste rozwiązania. Krem AA Technologia Wieku 5 Repair to kosmetyk stworzony właśnie po to, by pielęgnacja stała się banalnie prosta, a jednocześnie niesamowicie skuteczna. Opatentowana formuła oparta została na luteosferach, które stopniowo i precyzyjnie uwalniają substancje aktywne do skóry. To zapewnia jej głębokie nawilżenie, odpowiednie napięcie i gęstość oraz ochronę przed wolnymi rodnikami. Daje gwarancję, że skóra na długo zachowa młodzieńczy blask. Wszystko dzięki pięciostopniowemu procesowi rewitalizacji, który wpływa na wielopoziomowe nawodnienie, odbudowę bariery hydrolipidowej, intensywną regenerację naskórka, wzmocnienie włókien kolagenu i elastyny oraz ochronę przed podrażnieniami. Czasem wystarczy jeden krem, by zapewnić cerze eliksir młodości przez całą dobę, jak to jest w przypadku AA Technologia Wieku. Pielęgnację idealnie uzupełniają uniwersalny krem pod oczy wygładzający zmarszczki oraz krem-maska na noc.

„Upływający czas jest naszą siłą, szczerze w to wierzę. Rozwijajmy swoje pasje, doceniajmy smak życia w każdej postaci. A w dbaniu o urodę zaufajmy najlepszym i sprawdzonym rozwiązaniom. Jeden skuteczny krem AA Technologia Wieku 5 Repair na dzień i na noc to świetne rozwiązanie dla osób tak zabieganych, jak ja”

Ewa Wachowicz

NOWOŚĆ



LAKIEROWANE,
ze złotymi
elementami.
Monsoon, wzór

Mokasyny to buty, które łatwo wpasować w różne style – od wysmakowanych kompozycji po luźne, miejskie looki. Świetnie sprawdzają się w zestawach ze spodniami typu cygaretki i koszulą – jest elegancko, ale nie sztywno. Stawiasz na minimalizm? Łącz je z marynarką i spodniami w kant – wtedy powstaje ponadczasowy outfit pasujący do szafy kapsułowej. Białe T-shirt, proste jeansy i klasyczne mokasyny to baza, która również nigdy nie zawodzi. Co ciekawe, mokasyny dobrze łączą się również z dresami – niebanalnie równoważą casualowy luz.

Miłość od... pierwszego kroku

Daj stopom odetchnąć, a stylizacji zabłysnąć – w tym sezonie **KLASYCZNE MOKASYNY** wracają w odświeżonej, intrygującej odsłonie.

Z twistem

Kolorowe, ze zdobieniami albo grubszą podeszwą – sięgnij po nie, jeśli czujesz, że twój strój potrzebuje efektu „wow”.



1



2



3



4



5



6



7



8



9

Wybierz luz, wybierz styl

- 1. DWUKOLOROWE** z miękkiej skóry, z ozdobnym chwostem. Tamaris, 339 zł
- 2. ZE WZOREM** w lamparcie cętki i z niebanalnymi czerwonymi wstawkami. Wittchen, 389 zł
- 3. NA PLATFORMIE**, z dekoracyjnym łańcuszkiem. Filippo, 159,99 zł
- 4. Z NITAMI** i ciekawym przeszyciem. H&M, 189,99 zł
- 5. Z KOKARDKĄ**, z miękkiej zamszowej skóry, dla szerokich stóp. Tamaris, 330 zł
- 6. Z FAKTURĄ** włosia, w zwierzęcy wzór. Parfois, 149,99 zł
- 7. TYPU KLAPKI**, marszczone, z dwoiny. Zara, 179 zł
- 8. LEKKIE**, w energetycznym słonecznym kolorze. Venezia, 299 zł.
- 9. ELASTYCZNE**, na specjalnej gumowej podeszwie, z ażurowym przodem. Venezia, 289 zł

Olivia EKSTRA



**Kocham Cię,
Mamo...
mimo wszystko!**

Ten związek trwa całe życie. Niech więc będzie wypełniony **CZUŁOŚCIĄ I MIŁOŚCIĄ**, podpartymi **ZROZUMIENIEM I WYBACZENIEM**.

TEKST: HANNA KUDŁACIK-OLESZKO

Relacja między matką a córką działa jak lustro – odbija wszystko. Twoje lęki, jej lęki, niewypowiedziane pretensje, stare rany. Czasem jesteście najlepszymi przyjaciółkami. Czasem natomiast obcymi osobami przy jednym stole. Bywają takie okresy, że trzaskacie słuchawką lub milczycie miesiącami. Ten związek to prawdziwy rollercoaster, i dla ciebie, i dla twojej mamy (o czym często nie pamiętamy). Ale nigdy nie przestajecie być matką i córką. Na dobre i na złe. I w tej relacji możecie się nauczyć czułości, wdzięczności, wybaczenia. Nawet jeśli często wydaje się to niemożliwe.

Czy naprawdę jesteśmy takie same?

„Jesteś dokładnie jak twoja mama” – słyszałaś to pewnie setki razy. I za każdym razem czujesz mieszaną dumę i... sprzeciw. Bo tak, jesteście podobne. Masz gest, gdy jesteś zdenerwowana. Jej ton głosu, gdy się kłócisz. Jej sposób na radzenie sobie ze stresem: uciekasz w pracę albo się zamykasz. Psychologowie nazywają to transmisją międzypokoleniową. Córka dziedziczy od matki nie tylko geny, ale wzorce emocjonalne. Sposób myślenia o sobie jako kobiecie. Relację z ciałem. Ale choć jesteście „listonoszami genów”, jesteście też inne. I właśnie te różnice boją i irytują nas najbardziej. Mama wyrosła w innych czasach. Miała innych rodziców, inaczej ją wychowywano (często ona sama już nie pamięta traum z dzieciństwa, bo je wyparła). Ty masz inne możliwości, inne lęki,

Co mama ci dała

Nie nauczyła cię mówić o uczuciach, ale gotowała rosół, gdy chorowałeś. Nie pytała, jak się czujesz, ale wiedziała, jaką lubisz herbatę. Zamiast słów „kocham cię” prasowała ci bluzkę na ważne spotkanie. Miłość nie zawsze brzmi jak miłość. Czasem pachnie rosółem. Czasem to wyprasowana bluzka. Mamy kochają, jak potrafią.



Córka dziedziczy po matce nie tylko geny, ale i wzorce emocjonalne. Sposób myślenia o sobie jako kobiecie. Relację z ciałem.

inny świat wokół. Patrzysz na nią i nie rozumiesz, dlaczego nie potrafi cię zrozumieć. Dlaczego próbuje cię chronić przed czymś, co dla ciebie nie jest zagrożeniem. Dlaczego krytykuje twoje decyzje. Ona projektuje na ciebie swoje niespełnione marzenia. Ty buntujesz się, żeby zbudować własną tożsamość.

Trudne pytania

Mamy nie zmienisz, choćbyś próbowała po stokroć. Pierwsze kroki do poprawy waszej relacji należą do ciebie, a są nimi trudne, dotykające często twojego dzieciństwa, odpowiedzi na pytania:

1. Czego mama nauczyła cię dobrze? Co przejęłaś od niej i jesteś za to wdzięczna? Może sposób, w jaki gotuje. Może upór. Może poczucie humoru. Wypisz pięć rzeczy.

I następnym razem, gdy będziesz na nią zła, przeczytaj je. Trudno czuć tylko wściekłość, gdy widzisz na kartce, że nauczyła cię siły.

2. W czym jesteśmy inne? Wypisz różnice. I przy każdej zapytaj: czy ta różnica musi być problemem? Może mama jest ostrożna, a ty odważna. Może ona potrzebuje rutyny, a ty zmiany. To nie wada. Przestań walczyć z różnicami. Przyjmij je.
3. Co mnie denerwuje najbardziej? Konkretnie. Nie „wszystko”. Określone słowa, gesty, sytuacje. Wypisz. A potem przy każdej zapisz: „Jaką myślą mogłabym to zastąpić, żeby zachowanie mamy przestało mieć na mnie wpływ?”. Jeśli nie wiesz, wyobraź sobie, że jesteś kimś, kto radzi koleżance.



Olivia EKSTRA



« Nieidealne, a jednak wystarczające

Twoja mama popełniła błędy. Krzyczała zamiast przytulić. Milczała zamiast rozmawiać. Pytała o oceny zamiast o samopoczucie. Kontrolowała zamiast ufać. Ty też popełniasz błędy. Jesteś niecierpliwa, osądzasz, uciekasz, nie dzwonisz tygodniami. Brytyjski psychoanalityk Donald Winnicott stworzył pojęcie „wystarczająco dobrej matki”. Nie idealnej. Wystarczającej. Takiej, która robi błędy, ale kocha. Która nie zawsze wie, jak pomóc, ale próbuje. Twoja mama była wystarczająco dobra. Nawet jeśli czasem tego nie czułaś.

Kiedy złość wraca falami

Akceptacja nie oznacza, że ból znikną. Można zrozumieć, dlaczego mama była zimna – może sama była tak traktowana. I jednocześnie czuć smutek, że nie przytulała. Obie te prawdy mogą istnieć równocześnie. Czego konkretnie brakowało w dzieciństwie? Nie ogólnie. Konkretnie. Może brakowało pochwał. Może obrony przed tatą. Może pytań o marzenia, a nie tylko o oceny w szkole. Teraz wyobraź sobie małą dziewczynkę, która tego nie dostała. Ile miała lat? Pięć? Dziesięć? Piętnaście? Jak się czuła? Smutna? Przestraszona? Samotna? Ta dziewczyn-

ka wciąż tam jest. Kiedy mama dzisiaj krytykuje, to ona czuje ból. Kiedy mama nie pyta, jak się masz – to ona płacze. Nie da się zmienić przeszłości. Ale można podejść do tej dziewczynki i powiedzieć: „Było ci ciężko. Rozumiem. Teraz ja się tobą zaopiekuję”.

Błędy mamy, twoje wybory

Sposób, w jaki mama traktowała cię w dzieciństwie, wpływa na to, jak teraz wybierasz partnerów i przyjaciół. Jeśli mama była krytyczna, możesz nieświadomie szukać ludzi, którzy też cię krytykują. Bo to znane. Bo podświadomie próbujesz „naprawić” tę relację, zdobyć akcep-

*Pomyśl o mamie jako dziewczynce.
Wyobraź ją sobie matką, bezradną,
potrzebującą miłości.
Czego jej brakowało?*

tację od kogoś, kto przypomina mamę. Jeśli mama była nieprzewidywalna, możesz mieć problem z zaufaniem. Jeśli była nadopiekuńcza, możesz czuć się uwięziona w bliskich relacjach. Jeśli była chłodna, możesz bać się bliskości. Rozpoznanie tego wzorca to pierwszy krok do zmiany. Można zapytać siebie: „Czy wybieram ludzi, którzy traktują mnie tak, jak traktowała mnie mama? Czy powtarzam jej błędy w relacji z własnymi dziećmi?”. Świadomość przerywa automatyzm.

Jak zaakceptować jej błędy?

Zaakceptowanie nie przychodzi od razu. To proces, który wygląda mniej więcej tak: najpierw przychodzi gniew. „Dlaczego nie potrafiła mnie kochać lepiej?”. Ten gniew jest zdrowy. Można go poczuć, nie



trzeba go tłumić. Potem przychodzi smutek. Żal za dzieciństwem, którego się nie miało. Za mamą, która mogłaby być inna. Dopiero później przychodzi zrozumienie. Nie usprawiedliwienie, lecz zrozumienie. Mama też była kiedyś dzieckiem. Też miała swoją matkę, swoje traumy. Przekazała ci to, czego sama doświadczyła. I na końcu – decyzja.

„Nie będę już nosić tego ciężaru. Puszczam to”. Można przejść przez te etapy kilka razy. Raz poczuć akceptację, a za tydzień znowu wrócić do złości. W porządku.

Co zrobić, gdy mama znowu cię rani

Mama mówi coś, co uruchamia starą ranę. Czujesz, jak żołądek się ściska. Stop. Zapytaj siebie: „Ile lat ma ta część mnie, która teraz czuje ból? Pięć?”. To nie ty dorosła reagujesz. To dziecko w tobie. Ono nie wie, że jesteś już duża. Że nie musisz prosić mamy o pozwolenie na bycie sobą. Można powiedzieć w myślach: „Kochana mała, rozumiem, że cię to boli. Ale teraz ja cię chronię. Nie musisz już walczyć o mamę”. A potem – odpowiedzieć мамie już jako dorosła. „Mamo, rozumiem, że tak uważasz. Ale ja widzę to inaczej”.

REKLAMA

Gdy uraza minęła, a bliskość nie wróciła

Nie czekaj na „dobry moment”

Wybaczyłaś мамie. Zrozumiałaś ją. Ale rozmawiacie tylko o pogodzie i obiedzie na niedzielę. Nie ma konfliktu, ale nie ma też bliskości. I nie wiesz, jak to zmienić. Nie czekaj na idealną chwilę. Po prostu zadzwoń i powiedz: „Mamo, chciałabym, żebyśmy były sobie bliższe”. To wystarczy.

Zacznij od małych gestów

Nie trzeba od razu wylewnych zwierzeń. Wystarczy wspólna kawa raz w tygodniu. Pytanie: „Co u ciebie słychać?” i prawdziwe słuchanie odpowiedzi. Wspólne obieranie ziemniaków. Czasem bliskość wraca przez codzienność, nie przez wielkie rozmowy.

Powiedz, co cenisz

„Mamo, cieszę się, gdy do mnie dzwonicz”. „Dziękuję, że pamiętasz o moich urodzinach”. Mama nie wie, co dla ciebie ważne. Powiedz jej. Konkretnie. Wtedy będzie wiedziała, jak być bliżej.

Jeżyk i Przyjaciele

MYSZKA MIKI TRAJDUNEK

Basia

SUPERKOTY

Bezpieczne, mądre i pełne humoru bajki

PON-PT
6:20-19:00

SOBOTA
6:20-8:00

oglądaj w **puls**

Olivia EKSTRA

« List do mamy, który zmienia wszystko

Są słowa, których nie da się powiedzieć na głos, bo są za ciężkie albo za bolesne. Ale pisanie to co innego. Kiedy piszesz list, który nigdy nie trafi do adresata, przestajesz cenzurować myśli. I właśnie dlatego taki list ma tak wielką moc. Psychologowie nazywają to „terapeutycznym pisaniem” i badania pokazują, że naprawdę działa. Gniew i ból, które trzymamy w sobie, muszą gdzieś wyjść.

Jak to zrobić?

Potrzebujesz trzech czystych kartek papieru i długopisu. Nie komputera – pisanie odręczne uruchamia głębsze emocje. Ustaw timer na dwadzieścia minut i pisz bez zastanowienia. Na pierwszej kartce zacznij od

słów: „Mamo, chcę ci powiedzieć...” i wypisz wszystko, co cię boli. Każdą pretensję, każde rozczarowanie, każdy żal. Jeśli w trakcie pisania zaczynasz płakać – dobrze. Znaczy to, że emocje w końcu znajdują ujście. Druga kartka jest trudniejsza. Kiedy jesteś zła w środku, ciężko znaleźć wdzięczność, ale ona tam jest. Napisz: „Mamo, dziękuję ci za...” i wymień wszystko, co dobre. Nawet drobne rzeczy. Może zawsze robiła ci śniadanie przed szkołą. Może siedziała przy tobie, kiedy byłaś chora. Może zjeżdżała z tobą na sankach. Te momenty też się zdarzyły i zasługują na to, żeby je zobaczyć.

Trzecia kartka to granice. Wypisz wszystko, czego nie zamierzasz dłużej akceptować. Bądź konkretna. „Nie chcę złościwości” to za mało. „Nie chcę, żebyś mówiła 'a widzisz' za każdym razem, gdy popełnię błąd” – to już coś, z czym można pracować. Przy każdym punkcie dopisz, dlaczego to dla ciebie ważne i jakich słów użyjesz następnym razem, kiedy mama przekroczy tę linię. Na samym końcu napisz: „Wybaczam ci, mamo. I proszę, wybacz mi”.



Co zrobić z tym listem?

Przeczytaj go na głos. Najlepiej przed lustrem, patrząc sobie w oczy. Posłuchaj, jak te słowa brzmią, jak się czujesz, kiedy je wypowiadasz. Potem zdecyduj. Możesz spalić list i obserwować, jak dym unosi twój ból. Możesz schować go w szufladzie. Możesz podrzeć na małe kawałki i wyrzucić. Ale nie wysyłaj go do mamy. Ten list zmienia coś w tobie, nie w niej.



Naszyjnik
pszczoła
PANDORA
689 zł

Charms
MOM
PANDORA
209 zł



Kolczyki
PANDORA
429 zł



Charms
motyl
PANDORA
429 zł



Pierścionek
PANDORA
429 zł



Naszyjnik
kwiaty
PANDORA
689 zł



Charms
PANDORA
379 zł



Z okazji Dnia Mamy marka Pandora zachęca, by spojrzeć na macierzyństwo szerzej – jako jedną z wielu ról, które tworzą wyjątkową tożsamość każdej kobiety. Mama to nie tylko opiekunka, ale także przyjaciółka, partnerka, osoba z pasjami i marzeniami. Właśnie dlatego biżuteria od Pandory staje się czymś więcej niż prezentem – to symbol uznania, wdzięczności i miłości.

Kolekcja marki zachwyca różnorodnością. Znajdziemy w niej elementy inspirowane naturą – motyle, pszczoły i kwiaty, które opowiadają o czułości, sile i przemianie wpisanej w macierzyństwo. Z kolei minimalistyczne pierścionki i charmsy z napisem „MOM” pozwalają podkreślić indywidualny styl i wyrazić siebie na własnych zasadach.

Pandora oferuje także unikatową usługę grawerowania, dzięki której biżuteria zyskuje osobisty charakter. W zaledwie kilka minut można nanieść własnoręczny rysunek lub dedykację, a online dostępna jest również opcja wygrawerowania zdjęcia.

Pierścionek
PANDORA
339 zł



Zawieszka do
grawerowania
PANDORA
od 169 zł



Charms
serce
PANDORA
259 zł



Pierścionek
różowy
PANDORA
239 zł



Kolczyki
PANDORA
319 zł



Charms
PANDORA
139 zł



Olivia EKSTRA

« Bliskość pomimo zmian

Twoja córka dorasta i czujesz, jak coś się kończy. Przystaje być małą dziewczynką, która przytulała się do ciebie na kanapie i opowiadała o wszystkim. Teraz ma swoje sekrety, swoich przyjaciół, swoje życie. Patrzysz na nią i czujesz strach, bo odchodzi, bo przestaje cię potrzebować. Ale to nieprawda. Ona cię nadal potrzebuje, tylko inaczej.

Zmiana narracji

Zacznij od zmiany pytań. Zamiast „Jak było w szkole?” zapytaj „Co dziś czułaś?”. Zamiast „Co dostałaś z matematyki?” zapytaj „Czy dziś było coś, co cię zaskoczyło?”. Te pytania otwierają przestrzeń do prawdziwej rozmowy, nie tylko do sprawozdania z faktów. Przestań też mówić „Jak byłem w twoim wieku...”. Jej wiek to inny czas, inne wyzwania, inny świat. Twoje doświadczenie może nie pasować do jej sytuacji. Ona nie potrzebuje usłyszeć, jak było u ciebie. Potrzebuje poczuć, że rozumiesz, jak jest u niej. Pozwól jej mieć inne zdanie niż ty. Nawet jeśli uważasz, że się myli. Nawet jeśli widzisz, że idzie w złą stronę i chcesz ją przed tym ochronić. Czasem musi się sama potknąć, żeby się nauczyć. A jeśli będziesz stać obok i mówić „ostrzegałam cię”, straci do ciebie zaufanie.

Poprawiaj siebie, nie córkę

Córka robi coś, co cię irytuje albo martwi. Twój pierwszy impuls to interwencja – krytyka, rada, próba

naprawienia sytuacji. Zatrzymaj się. Weź głęboki oddech i zapytaj siebie: „Czy reaguję na to, co córka zrobiła, czy na mój własny lęk?”.

Bardzo często martwimy się nie o córkę, tylko o to, że powtórzy nasze błędy. Albo o to, że nie będzie miała takiego życia, jakiego byśmy dla niej chciały. Ale to nasze lęki, nie jej problem. Kiedy już zrozumiesz, co się w tobie dzieje, możesz odpowiedzieć spokojnie, jak ktoś, kto chce zrozumieć, a nie atakować. „Widzę, że to dla ciebie ważne. Powiesz mi więcej?” zamiast „Zwariowałaś? Przecież to głupie!”.

Powiedz jej, że jesteś

Najważniejsze zdanie, jakie możesz powiedzieć dorosłej córce, brzmi: „Jestem tu, gdy będziesz mnie potrzebowała”. I dotrzymaj słowa. Dorosła córka potrzebuje mamy, która ją puści, ale nie odejdzie. Która da jej wolność, ale zostanie w zasięgu ręki. Która nie będzie oceniać, tylko wspierać. I wtedy, być może za kilka lat, znowu będziecie siedziały razem na kanapie. Już nie jako mama i mała dziewczynka, ale jako dwie dorosłe kobiety, które wybrały bliskość.

*Kiedyś znowu
będziecie siedziały
razem na kanapie
– jako dwie dorosłe
kobiety, które
wybrały bliskość.*





JEDEN KREM

na różne S.O.S. skóry

NOWOŚĆ!

Jedno rozwiązanie, które odpowiada na wiele potrzeb skóry – niezależnie od sytuacji. Gdy pojawia się przesuszenie i potrzeba intensywnego nawilżenia, drobne **podrażnienia lub zaczerwienienia**, gdy dbasz o **wrażliwą skórę niemowlęcia**, zmagasz się ze **spierzchniętymi ustami** lub szukasz ukojenia **po goleniu*** czy **peelingu*** – warto sięgnąć po sprawdzoną pielęgnację, która szybko przywraca komfort i równowagę skóry.

WIELOFUNKCYJNY KREM MIXA BALM CICA+ TO RATUNEK DLA SUCHEJ I PODRAŻNIONEJ SKÓRY

Każdy z nas czasem potrzebuje kosmetyku, który poradzi sobie w nagłych sytuacjach. Skóra staje się sucha, podrażniona lub wymaga szybkiej regeneracji i w takich momentach niezastąpiony okazuje się wielofunkcyjny krem regenerujący i kojący Mixa Balm Cica+. Jest to krem dla całej rodziny – od niemowląt, przez dzieci, po dorosłych.

DLACZEGO WARTO MIEĆ GO ZAWSZE POD RĘKĄ?

Mixa Balm Cica+ opłaca się mieć w torebce, plecaku czy szufladzie w pracy, i w razie potrzeby zapewnić skórze intensywną regenerację i ukojenie. Sprawdza się, gdy skóra jest przesuszona, podrażniona lub wymaga ochrony. Mixa Balm Cica+ to produkt, który sprawdzi się zarówno u niemowląt, dzieci, jak i dorosłych,

dlatego może stać się ratunkiem dla całej rodziny. Formuła kremu została wzbogacona o sprawdzone składniki:

Pantenol – pochodna witaminy B5, która koi i wspomaga regenerację skóry.

Gliceryna – intensywnie nawilża i chroni przed przesuszeniem.

Skwalan – pomaga utrzymać odpowiedni poziom nawilżenia skóry.

JAK STOSOWAĆ MIXA BALM CICA+?

Krem możesz aplikować

dwa razy dziennie na oczyszczoną i suchą skórę twarzy, na całe ciało ale też na usta. Nigdy nie nakładaj kremu na otwarte rany.



Mixa Balm Cica+ szukaj w Rossmannie.

MARZENA ROGOZIŃSKA przeszła od pstrykania fotek smartfonem do poziomu, którym zachwyca się nawet amerykańska agencja kosmiczna.

AUTOR: ANNA WIŚNIEWSKA

**JEST PSYCHOLOŻKA
I PEDAGOŻKA**
w bytomskich szkołach,
ale pasjonuje ją
astrofotografia.

Odnalazłam własne niebo

Moje miejsce na Ziemi to Bytom – opowiada Marzena Rogozińska. – Tutaj się urodziłam, zdobyłam wykształcenie i pracuję jako psycholożka i pedagożka w jednej z podstawówek i szkole baletowej.

Zawsze wiedziała, że pomaganie dzieciom to jej powołanie, dlatego najpierw ukończyła studia pedagogiczne, a później, już pracując, także psychologiczne.

– Własnych dzieci nie posiadam, ale umiem i lubię rozmawiać z uczniami – mówi.

Choć ją uwielbia, przyznaje, że to nie jest łatwa praca, pełna codziennych wyzwań i odpowiedzialna.

– Żeby mieć do tego energię, staram się też różnymi aktywnościami ładować akumulatory.

Od lat chodzi więc po górach, podróżuje.

– Łapię tak dystans od codzienności – precyzuje.

Wszystko zaczęło się w pandemii

Jakiś czas temu zaczęła również w ramach hobby fotografować to, co widziała wokół: pejzaże, architekturę, ludzi. Oglądała także chętnie prace profesjonalnych fotografów, podpatrując ich technikę.

– Szczególnie urzekła mnie astrofotografia

– opowiada. – Czyli fotografowanie kosmosu. To są zdjęcia z niepowtarzalnym klimatem.

Myślała jednak, że aby robić podobne trzeba mieć sprzęt za miliony, ale okazało się, że wcale nie.

A dowiedziała się tego przez... lockdown.

– Byliśmy wtedy pozamykani, odizolowani, a mnie aż nosiło, żeby się gdzieś wyrwać – wspomina.

– Jak tylko było to możliwe, wsiadałam w samochód i jechałam w Beskidy. Nocą, w okolicach Sopotni Wielkiej rozstawiłam prosty statyw, na nim umieściłam smartfon i robiłam kolejne zdjęcia nieba.

Efekt? Piorunujący! Przeglądając kolejne kadry, sama się zdziwiła, jak dobrze jej poszło. Uchwyciła między innymi rój Lirydów, czyli meteorów związanych z jedną z komet. Uwierzyła, że może się tym zająć i zrodził się w niej apetyt na więcej.

– Od razu wiedziałam, że to coś dla mnie – opowiada Marzena. – Z odłożonych pieniędzy stopniowo kompletowałam własny zestaw fotograficzny i jednocześnie pracowałam nad warszatem.

Nocne życie to jej bajka

Inwestycja i praca opłaciły się. Sama widziała, że szło jej coraz lepiej. Najlepszym dowodem na to jest fakt, że już po niespełna roku była na tyle pewna siebie, że wysyłała swoje prace do projektu realizowanego przez NASA (to amerykańska agencja rządowa odpowiedzialna m.in. za program lotów kosmicznych). Była zachwycona i dumna, kiedy jedna z fotografii jej autorstwa została w 2021 roku wybrana zdjęciem dnia.



**ZDJĘCIE DROGI
MLECZNEJ z Krety**
nagrodzono na
Astrophotography Prize.



*„Rozstawiam statyw,
na nim aparat i cierpliwie
robię zdjęcia”.*

– Ocenili ją profesjonalści, co było dla mnie dużym sukcesem – wyjaśnia Marzena. – A uznanie takich osób to naprawdę coś. Bardzo się z niego ucieszyłam.

Astrofotografia to jej wielka miłość.

– Nauczyła mnie cierpliwości i pokory wobec natury – mówi. – Czasem przez wiele godzin nic się nie dzieje, a potem niebo odsłania spektakl, który zapiera dech. Dla takich chwil warto wieść bujne, nocne życie.

– Ale nie takie barowo-dyskotekowe, tylko plenerowe – od razu prostuje z uśmiechem Marzena.



ZORZA POLARNA
zawsze ją urzeka,
choć fotografowała ją
wiele razy.



W BAZIE
SpaceX, skąd
startują rakie-
ty miliardera
Elona Muska.

Jeździ wszędzie tam, gdzie może złapać dobre ujęcia nieba, m.in. do Skandynawii i za ocean.
– A w tym roku byłam po raz pierwszy na półkuli południowej, w Namibii – opowiada. Podróże w odległe zakątki globu nie są jednak tanie. Ale Marzena uważa, że jeśli się czegoś pragnie, znajdzie się sposób na napięty budżet.

Są rzeczy ważne i jest pasja!

– Nie jest tak, że zarabiam fortunę, bo przecież jestem pracownicą budżetówki – przyznaje. – Po prostu nie wydaję pieniędzy na ubrania, banalne przyjemności, tylko je oszczędzam, żeby mieć na kolejny bilet lotniczy, jedzenie czy nocleg. Ten ostatni nie jest zresztą priorytetem, ponieważ noce zwykle i tak spędza na łonie natury, próbując uchwycić rozgwieżdżone niebo. Dlatego wybiera zazwyczaj w niedrogie hostele albo śpi w... samochodzie.
– Tak jest taniej i na miejscu mam plener – uśmiecha się Marzena, dodając: – A noc spędzona w aucie na pustyni czy wśród zaśnieżonych gór to naprawdę bajka. Wolę to niż namiot. Dzięki takiemu podejściu udało się jej zrobić np. piękne ujęcia zorzy polarnej w Norwegii.
– Jest tam niepowtarzalna – opowiada. – Jakby w ruchu, tańcząca. Czysta rozkosz dla oczu. Za każdym razem gdy ją widzę, rozpląwam się w zauroczeniu.

Wśród gwiazd znalazła też miłość

Swoje fotografie wciąż wysyła na konkursy i dodaje nowe nagrody do kolekcji. Każda z nich potwierdza, że Marzena rozwija swój warsztat i jest coraz lepsza w tym, co robi, a to dodaje jej wiatru w żagle.
– Za zdjęcia Drogi Mlecznej uchwyconej na Hawajach

zdołałam kolejny tytuł Fotografii Dnia NASA – wylicza. – A niedawno przyznano mi również złoty medal oraz trzy srebrne w prestiżowym konkursie Astrophotography Prize, m. in. za zdjęcie tej samej Drogi Mlecznej zrobione na Krecie oraz trzy fotografie mgławic. Kiedy o tym wszystkim mówi, pojawia się błysk jej w oczach. Takiego entuzjazmu nie da się udawać ani ukryć. Tak wyglądają ludzie spełnieni, ale i spragnieni przygód. Ona ma ich w planach mnóstwo. Jest jeszcze tyle miejsc, które chciałaby zobaczyć.

– Już planuję kolejną fotograficzną przygodę – zdradza. – W sierpniu chcę pojechać do Hiszpanii, żeby po raz drugi zobaczyć i sfotografować całkowite zaćmienie Słońca. To jedno z najbardziej niezwykłych zjawisk na niebie: na kilka minut robi się ciemno jak o zmierzchu, a wokół Słońca pojawia się świetlista korona. Przyznaje, że sama myśl o tym, że będzie mogła uchwycić ten moment na zdjęciu, wywołuje u niej dreszczyk emocji.

Wiadomo, że każdy sukces smakuje lepiej we dwoje, a ona ma to szczęście, że znalazła kogoś, kto dzieli z nią fotograficzną pasję. Cieszy się, że może o niej porozmawiać z życiowym partnerem, którego poznała w czasie wyjazdów plenerowych.

– Rozumiemy się bez słów, bo kochamy to samo – opowiada Marzena Rogozińska. – I jestem pewna, że urodziłam się pod szczęśliwą gwiazdą.

*„Często śpię w aucie,
bo tak jest taniej.
No i mam piękne widoki”.*

PERFECTA
SKIN
MAŁGORZATA
KOZUCHOWSKA

Potrójna siła młodości
z HERO 3[PEP]TM

Małgorzata Kozuchowska



Rewolucyjna technologia 3[PEP]TM oparta na synergicznym działaniu 3 rodzajów peptydów, erytrolu, prebiotyku i... wiele więcej.
Dla promiennej, zdrowo wyglądającej i odmłodzonej skóry.

Perfecta

Duże psy

Lubię tylko duże psy – powiedziała Mania, gdy tylko skończyła bawić się z najmłodszym jamnikiem miniaturką. Spojrzałam na nią dziwnie. – No co? – zapytała.

– Jak to co!?! Może cofnijmy się nie dalej niż 15 minut wstecz, kiedy to do naszego stolika w knajpcie na plaży podbiegł podpalany cud świata na czterech łapkach. Madre brązowe oczka, pazurki wybijające rytm na drewnianym podeście i radosny ogonek nagradzający nas za każde spojrzenie i słowo. Wybrał nas i siedzenie pod naszym stolikiem – rozumiecie, człowiek czuje się w takich sytuacjach jakby trafił szóstkę w totka. Zachwyтом nie było końca, że co za śliczny piesek, i jaki grzeczny, i taki dobry – Mania jakby miała ogonek to też by merdała. Aż w końcu nadszedł właściciel Lucy, zdecydowanie oparł się naszym sugestiom, że powinniśmy ją zatrzymać, a Mania wypowiedziała to durne zdanie, że jeśli psy to tylko duże.

To była kolacja zwiędzająca nasz coroczny wyjazd tylko we dwie. Przyjaźnimy się od 35 lat i z czasem obrosłyśmy w liczne tradycje. Taki wyjazd jest jedną z nich. Zresztą bardzo potrzebną, bo obie mamy niesamowitą umiejętność stawiania się nawzajem nie tylko do pionu, ale też w obliczu rzeczywistości.

– Jedyne problem, jaki miałabyś z posiadaniem jamniczka, byłby ze schodami – powiedziałam, bo w domu Mani schodów jest dużo. – No – zgodziła się. – Bo ma takie słodkie króciutkie łapki – rozmarzyła się na samo wspomnienie Lucy. Ale za to mogłby ze mną latać samolotem – dodała.

– Szkoda, że lubisz tylko duże psy, prawda? – spojrzałam na nią spod okularów.

– Znowu zaczynasz – jęknęła. Bo w ostatnim tygodniu Mania była przekonana: że nie znosi sko-



Dorota Szelałowska projektantka wnętrz i dziennikarka. Właścicielka świetnego gustu i ciętego dowcipu

Prowadzi autorskie programy o urządzaniu wnętrz „Totalne remonty Szelałowskiej” w TVN i „Tu jest pięknie” w TVN Style, a także własne Studio Projektowe www.szelałowska.studio

rupiaków, a już małży to zupełnie. Potem, że ma problem z serem nie krowim. Nie lubiła sukienek. Zakupów. Wiedziała, że nie będzie nawet mierzyć tych spodni, bo w Zarze to zawsze są za długie. Nie ma sensu iść na plażę, bo ona nie lubi siedzieć na słońcu. Nie potrzebuje żadnej torebki, a już na pewno nie nowej. Tym nie mniej kończyłyśmy właśnie jeść navajos („jeśli małże to tylko te”, sapała Mania z zadowoleniem), ser krowio-kozio-owczy okazał się również „doprawdy wyborny”. Ma też

dwie nowe torebki i również dwie pary dżinsów z Zary („być może dla innych to rybaczki, ale dla mnie porządne długie spodnie”, wykrzyknęła z przebiegalni, kiedy zmusiłam ją do ich przymierzenia). Godzinę temu przyznała również, że żałuje, iż nie kupiła tej zielonej sukienki na targu. Nie powiedziałam jej jeszcze, że to przewidziałam i sukienka czeka u mnie na jej urodziny.

Mania była zdecydowanie szczęśliwa i w dodatku miała z tym kontakt, co wcale nie jest oczywiste. To znaczy, miała kontakt z tym, że uszczęśliwiły ją rzeczy, którym jeszcze tydzień wcześniej nie dawała żadnych szans.

Mam wrażenie, że przekonania, jakie mamy na własny temat, z każdym rokiem ukorzeniają się w nas mocniej i mocniej. Z drugiej strony, nigdy nie byłam tak niepewna otaczającego mnie świata jak dziś. Szczerze mówiąc, odkąd skończyłam 45 lat, w mało rzeczy wierzę. Ani w to, co widzę, ani w to, co było absolutną oczywistością przez całe moje życie. Jeśli ziemia okaże się płaska, nawet nie mrugnę okiem. Zwolniłam się z „wiedzenia”, deklaracji i posiadania zdania. Na swój temat też. W końcu jeszcze cztery lata temu byłam przekonana, że kocham palić, za to nie nawidzę latać i że prawo jazdy nie jest mi do życia potrzebne. Dziś nie wyobrażam sobie bez niego życia. Bez latania też. A przede wszystkim nie wyobrażam sobie życia z papierosami.

I wiecie, tu nie chodzi ani o te małże Mani, ani o moje podróżowanie, tylko o to, żeby czule spojrzeć na siebie i zrobić „sprawdzam”, bo może omija Was mnóstwo radości, tylko dlatego, że wiecie lepiej, a akurat nie macie pod ręką jakiejś przyjaciółki, która może czasem zmusić Was do spróbowania. Jakby co, polecam się.

Wellbeing

Jak żyć lepiej, pełniej, w zgodzie z naturą

W tym miesiącu

● PSYCHOLOGIA

Budząc się do życia przyrodę warto wykorzystać do uspokojenia myśli. Zapraszamy na krótką medytację

● ZDROWIE

Czy mała aktywność może zastąpić intensywny trening? Okazuje się, że tak!

● ZDROWIE

Nowe i skuteczne patenty na zgagę

● URODA

Oczyszczamy skórę i dodajemy energii włosom w domowym uzdrowisku

Tajemnica

szczęśliwego życia? Jak mawiała pisarka i filozofka, Iris Murdoch, tkwi w nieustającym zachwycie. Także nad małymi rzeczami. Warto każde miłe wydarzenie traktować jak niezwykłą ucztę, delektować się nim powoli i jak najdłużej.

Kojące kuracje dla duszy

Przyjemne medytacje **NA ŁONIE NATURY** dodadzą energii, odprężą, pozwolą z optymizmem spojrzeć w przyszłość.

Trening uważności

Medytacja, czyli trening uważności, skupienie się na tym, co tu i teraz, pomaga oczyścić umysł, pozwala zapomnieć o stresie, kłopotach i obowiązkach, a w rezultacie łatwiej sobie z nimi radzić. Myśląc o medytacji, zwykle wyobrażamy sobie osobę z zamkniętymi oczami, siedzącą na płaskiej poduszce (lub na macie do jogi) w pozycji lotosu, w ciszy i bezruchu. Owszem, tak też można medytować. Ale ta praktyka nie zawsze musi odbywać się w ten właśnie sposób.

Jeden z najsłynniejszych mistrzów uważności naszych czasów, buddyjski mnich Thích Nhat Hanh, naucza: „Powinieneś praktykować medytację podczas chodzenia, leżenia, siedzenia, pracy, mycia rąk, mycia naczyń, zamiatania, picia herbaty, rozmowy z przyjaciółmi – cokolwiek robisz”. Medytacje na łonie natury mają szczególną wartość.

• **Ćwiczenie:** skup się na świeżym powietrzu, które wypełnia płuca, wsłuchaj się w szelest listków, śpiew ptaków, wpatruj w spokojną taflę jeziora lub obserwuj promienie słońca tańczące wśród traw. Niech natura stanie się źródłem siły, relaksu i radości.

Świetlny prysznic

Światło to lek dla ciała i duszy. Na dworze dostajemy go dziesięć razy więcej niż w pomieszczeniu. Pod wpływem słońca w skórze dochodzi do syntezy witaminy D, a w mózgu uwalnia się hormon dobrego samopoczucia, serotonina.

• **Ćwiczenie:** spacerując, nie chowaj się w cieniu. Przez 10-15 minut przechadzaj się w miejscu, gdzie słońce świeci najmocniej. Gdy tylko pozwoli pogoda, odsłoń przedramiona, łydki i dekolt. Na 2-3 minuty skieruj twarz do słońca, zamknij oczy i uśmiechnij

się do niego. Poczuj, jak jego światło cię wypełnia i ogrzewa, dodaje ci sił i energii. Ćwiczenie możesz też wykonać, stojąc na nasłonecznionym balkonie lub przy szeroko otwartym oknie.

Pszczela lekcja

Nie warto uporczywie myśleć o tym, co nas boli lub na co nie mamy wpływu. Rozdrapywanie ran, zadrażnianie się nikomu nie pomaga. Badania psychologiczne dowodzą, że gdy odpuszczamy, dobre rozwiązania trudnych spraw same przychodzą.

• **Ćwiczenie:** będąc na łonie natury, znajdź np. pszczołę zbierającą nektar. Obserwuj, jak przysiadła na kolejnych kwiatkach, a potem odfruva w dal. Możesz też śledzić, jak po niebie płyną chmury pędzone wiatrem, zmieniają swój kształt i znikają za horyzontem. To skuteczny sposób na ucieczkę od stresujących myśli.

Smak dzieciństwa

Kto z nas nie chciałby być jak Pippi Langstrumpf, Tomek Sawyer, dzieci z Bullerbyn? Bez trosk i kłopotów spędzać czas na zabawie, przyglądając się mrówkom i biedronkom, śmiać się do rozpuku. Nie wypada? Nic podobnego! Dziecko tkwi w każdym z nas, zwykle głęboko upchnięte na samym

dnie naszego serca. Można je wyzwolić w bardzo prosty sposób. Kiedy tylko możemy – na plaży, na łące, na nagrzanym słońcem leśnej ścieżce – zdejmijmy buty! To zbliża do natury i cudownie wyzwala energię. Wprowadzimy też w ten sposób w życie element niecodzienny.

• **Ćwiczenie:** chodź boso po trawie, piasku, kamieniach. To pobudzi receptory znajdujące się na stopach. Poczujesz się jak nowo narodzona!



Inspiracje prosto z przyrody

Obcowanie z naturą sprzyja kreatywności i nowym pomysłom. Wraz z porami roku zmieniają się kształty, kolory, dźwięki, zapachy. Podczas przechadzki przystawaj, chłoń szczegóły budzącej się przyrody. Myśl wtedy tylko o tym, co widzisz (kwiaty, drzewa, zwierzęta), czujesz (powiew wiatru, zapach kwiatów), słyszysz (bzyczenie owadów). Po powrocie spisz swoje wrażenia.

30
mikroruchów
dziennie sprawia,
że żyjemy średnio
7,2 roku
dłużej.

Trening w skali mikro

Małe aktywności utrzymują sprawność lepiej niż sporadyczne treningi. Dają **DUŻE EFEKTY**.

Mikroruchy to niewielkie aktywności trwające od 20 sekund do 2 minut, które można wpleść w codzienność. Badacze z Uniwersytetu w Kopenhadze dowodzą, że osoby wykonujące 40 mikroruchów dziennie mają o 35 proc. lepsze parametry krążeniowe niż ćwiczący intensywnie, ale rzadko. Dzieje się tak, bo mikroruchy wyzwalają miokinę – hormon wydzielany przez mięśnie, który likwiduje stany zapalne w organizmie.

Młode ciało


Za każdym razem, gdy wstajesz z krzesła, uruchamiasz geny długowieczności w swoich mięśniach. Naukowcy z Center for Healthy Aging na Uniwersytecie Kopenhaskim odkryli, że regularne mikroruchy wywołują tzw. efekt hormezy. To pozytywny stres komórkowy, który aktywuje geny naprawcze. Badania na grupie 1200 kobiet po 40. roku życia wykazały, że te, które wykonywały minimum 35 zmian pozycji ciała dziennie, miały o 7 lat młodsze komórki niż wskazywał ich wiek metrykalny. Kobiety regularnie przerywające siedzenie mają średnio o 28 proc. dłuższe telomery (końcówki chromosomów), które są biologicznymi markerami młodości. Wprowadź do codziennych nawyków zasadę „20 po każdej godzinie” – 20 sekund ruchu o każdej pełnej godzinie. Wstań, zrób, kilka kroków, wyciągnij ręce nad głową.

Sprawny umysł

Stuletni Japończycy z Okinawy zawdzięczają swoją sprawność nie treningom, lecz mikroaktywności. Przebadali ich neurologi z Uniwersytetu Tokijskiego. Odkryli, że to niezliczone mikroruchy decydowały o imponującej sprawności umysłowej stulatków. Aktywizują hipokamp – część mózgu odpowiedzialną za pamięć i uczenie się. Już 2 minuty chodzenia co godzinę zwiększa produkcję BDNF – białka, które stymuluje powstawanie nowych połączeń neuronalnych. Wprowadź więc nowe nawyki: zamień fotel przed telewizorem na piłkę gimnastyczną, zrób z codziennego sprzątania taneczną sesję, a rozmawiając przez telefon spaceruj po mieszkaniu.

Codziennie obowiązki to doskonały trening

Wykorzystaj sprzątanie jako okazję do mikroruchów, które wspierają mięśnie i metabolizm. Odkurzając, co kilka minut wykonaj 10 wspięć na palce. Przy ścieraniu kurzu napinaj brzuch i pośladki przez 20–30 sekund. Podnosząc przedmioty z podłogi, zrób przysiad zamiast skłonu.



Wielka waga krótkiej przerwy

- **Utrata masy mięśniowej po czterdziestce zmniejsza się o 25 proc. dzięki regularnym, krótkim przerwom na ruch w ciągu dnia.** Badacze z Instytutu Sportu – Państwowego Instytutu Badawczego w Warszawie analizowali wpływ krótkich ćwiczeń na proces sarkopenii – naturalnej utraty masy mięśniowej z wiekiem. Odkryli, że nawet kilkusekundowe aktywności uruchamiają ekspresję genów odpowiedzialnych za syntezę białek mięśniowych przez całą dobę.
- **Mięśnie mają pamięć metaboliczną – każdy, nawet najkrótszy wysiłek, zostawia w nich ślad biochemiczny trwa-**

jący do 4 godzin. W praktyce oznacza to, że organizm reaguje nie tylko na intensywność ćwiczeń, ale również na ich częstotliwość. Cztery kilkudziesięciosekundowe przerwy ruchowe w ciągu dnia mogą być dla mięśni silniejszym sygnałem adaptacyjnym niż jeden długi trening wykonany raz na kilka dni.

- **Najlepszy efekt dają proste ćwiczenia przeciwdziałające grawitacji – wstawanie z krzesła bez pomocy rąk, napinanie mięśni brzucha podczas jazdy autem, wspinanie się po schodach. Nie wymagają specjalnego stroju ani dodatkowego czasu.**

Zgagą określamy dolegliwości, które występują, gdy do przełyku cofa się treść pokarmowa. Pojawia się wtedy nieprzyjemne uczucie pieczenia. Skupia się ono w okolicy mostka lub promieniuje od nadbrzusza do szyi. Może trwać chwilę lub nawet kilka godzin. Często towarzyszy mu kwaśny posmak w ustach. Zgaga bywa objawem chorób (np. refluksu), często jednak bywa skutkiem dietetycznych grzeszków. Przejadanie się, jedzenie w pośpiechu, tłuste i ciężkostrawne potrawy, nadmiar słodczy, kawy czy alkoholu mogą sprzyjać cofaniu się treści pokarmowej i nasileniu objawów. Jak więc szybko złagodzić zgagę i co zrobić, by pojawiała się jak najrzadziej?



Zgaga nie odpuszcza?

W sezonie grillowym może dopaść każdą z nas. Sprawdź, jak sobie z nią **SKUTECZNIE RADZIĆ**.

Fot.: Adobe Stock (4)

Joga, akupresura i spółka

Gdy czujesz nieprzyjemne palenie w przełyku, spróbuj wykonać:

- Koci grzbiet. To pozycja z jogi, gdzie stojąc na czworakach, naprzemiennie wyginasz kręgosłup w górę i w dół. Pomaga to w regulacji ciśnienia w jamie brzusznej i może przynieść ulgę przy zgadze.
- Pozycję „sfinksa”. Połóż się na brzuchu z poduszką pod biodrami i unieś górną część ciała, opierając się na łokciach, jak starożytny sfinks. Pozostań tak 15 minut.
- Akupresurę punktu neiguan. Znajduje się on na przedramieniu, około 3 palców poniżej nadgarstka, między ścięgnami. Uciskaj ten punkt przez 3 minuty.



Techniki te przydadzą się, zwłaszcza gdy nie masz pod ręką leków.

To nie pomoże

Są metody łagodzenia zgagi znane i stosowane od lat. Niestety, mają jedną poważną wadę – nie są skuteczne.

- Picie mleka. Daje chwilową ulgę, ale później nasila wydzielanie kwasu żołądkowego i pogorsza objawy.
- Jedzenie przekąsek przez cały dzień. Ciągłe pobudzanie żołądka do produkcji kwasu nasila problem. Lepiej jeść 3-4 posiłki w stałych porach.
- Leżenie po posiłku. Nasila cofanie się treści żołądkowej do przełyku. Nie kładź się przez 2-3 godziny po jedzeniu.
- Nadużywanie leków zobojętniających. Stosowanie ich zbyt często może prowadzić do efektu z odbicia i nasilenia produkcji kwasu po odstawieniu leku.



Ziołowe napoje

Przygotowanie ich zajmie tylko kilka minut, ale warto poświęcić ten czas, by skutecznie zmniejszyć pieczenie w gardle.

- Herbata z kopru włoskiego i imbiru. Zalej łyżeczkę nasion kopru i kawałek świeżego imbiru szklanką wrzątku, parz przez 10 minut. Ten napój nie tylko łagodzi zgagę, ale także wspomaga trawienie.
- Napój z siemienia lnianego. Mocz łyżkę nasion w szklance wody (30 minut). Wypij powstały żel. Tworzy on ochronną warstwę na ścianach przełyku.
- Napar z ziół alpejskich. Wymieszaj po łyżce szalwii, tymianku i rumianku. łyżeczkę mieszanki zalej szklanką wrzątku. Parz 5 minut. Pij przed posiłkiem.

Sama w sobie nie jest chorobą, ale może ją sygnalizować. Często to po prostu uboczny skutek błędów kulinarnych.



Lekarstwa z kuchni

Wiele produktów spożywczych łagodzi zgagę.

- Smoothie z melona i banana. Te owoce są zasadowe i bogate w enzymy wspomagające trawienie. Zawierają dużo wody i błonnika, co pomaga neutralizować kwasy. Najlepiej pić małymi łykami.
- Migdały. Należy jeść surowe, niesolone, najlepiej 5-6 sztuk, dokładnie przeżuając. Można po nie sięgać zarówno profilaktycznie, przed posiłkiem, jak i w momencie pojawienia się zgagi. Migdały działają zasadowo. Dodatkowo zawierają zdrowe tłuszcze i białko, które spowalniają trawienie i zmniejszają produkcję kwasu żołądkowego.

Kerafortin

Keratyna 150 mg

BUDULEC STRUKTURY WŁOSÓW

Preparat dla gęstych, grubych i mocnych włosów. Zauważalnie wpływa na wzrost nowych włosów tzw. baby hair¹.

+27%
GRUBSZE
włosy¹

+19%
WIĘCEJ
włosów¹

NOWOŚĆ!

Tabletki z keratyną.



Na podstawie badań aparaturowych, które potwierdziły po 94 dniach wzrost gęstości włosów o średnio 19% oraz średnio o 27% wzrost grubości włosów oraz badań użytkowych, które potwierdziły zwiększenie się tzw. "baby hair" o 73% u użytkowników. Wyciąg ze skrzypu polnego wspomaga wzrost i wzmocnienie włosów.

suplement diety

Affofarm Farmacja Polska Sp. z o.o.

Detoks w domowym uzdrowisku

Składniki, które od wieków daje nam **NATURA** oczyszczą, zregenerują, przywrócą skórze równowagę. Nim nadejdzie lato, znów będzie gładka i pełna naturalnego blasku.

Wiosną szukamy prostych, naturalnych sposobów na to, by zadbać o ciało i odzyskać wewnętrzny balans. Nic dziwnego – tempo życia nie zwalnia, a skóra jako pierwsza reaguje na stres, zmęczenie i zanieczyszczenia. Właśnie dlatego wrócić do rytuałów pielęgnacyjnych, które od lat są podstawą terapii uzdrowiskowych. Borowina, glinki, solanki detoksykują, odżywiają i wspierają procesy odnowy. W domowym zaciszu mogą stać się nie tylko elementem pielęgnacji, ale też chwilą relaksu, której tak często nam brakuje.

Borowina – złoto dla skóry
Choć jej ciemny kolor i błotnista konsystencja mogą na

pierwszy rzut oka zniechęcać, wystarczy jeden zabieg, by się nią zachwycić. To rodzaj leczniczego torfu, powstałego z rozkładu roślin. Od lat wykorzystywany w uzdrowiskach, łagodzi bóle mięśni i stawów, zmniejsza obrzęki, przyjemnie rozgrzewa i rozluźnia ciało. Jednocześnie doskonale wpływa na skórę. Siła borowiny tkwi w bogactwie składników aktywnych. Zawiera aminokwasy i kwasy organiczne, w tym huminowe, które odpowiadają za działanie przeciwzapalne i ściągające. Uzupełniają je minerały, takie jak wapń, glin czy krzemionka, wspierające regenerację skóry. Borowina spowalnia starzenie, reguluje pracę gruczołów łojowych, to także jeden ze sprzymierzeńców w walce z cellulitem i rozstę-

pami. Wystarczy dodać emulsję lub kostkę borowiny do ciepłej wody i zanurzyć się w niej na kilkanaście minut. Intensywniejszy efekt przyniosą okłady: maskę nałożoną na ciało warto przykryć gazą i folią, by wzmocnić działanie rozgrzewające.

Inteligentne glinki

Zawierają niemal wszystkie mikro- i makroelementy, jakich potrzebuje nasza skóra. Mają też niesamowite zdolności absorpcyjne – usuwają toksyczne substancje, a w zamian oddają skórze wszystko to, co mają najcenniejszego, czyli minerały (krzem, wapń, magnez, potas, żelazo, fosfor, cynk i inne). To one decydują o kolorach i właściwościach gliniek. Zielona oczyszczająca, złuszcza i wygładza – spraw-

Cenne błoto

Nie tylko my mamy swoje skarby z natury. Najstynniejsze błoto pielęgnacyjne wydobywa się z Morza Martwego. Można nakładać je w postaci maski na ciało, włosy, skórę głowy. Radzi sobie z suchością skóry, oczyszcza ją i złuszcza, łagodzi podrażnienia. Ma w sobie mnóstwo minerałów, m.in. krzem, wapń, magnez, potas, żelazo.

dzi się przy cerze tłustej i trądzikowej. Biała otula skórę łagodnością, jest więc idealna dla cery suchej i wrażliwej. Czerwona wzmacnia skórę wrażliwą, naczynkową, z trądzikiem różowatym. A żółta przywraca komfort cerze suchej i dojrzałej. By je zastosować, wystarczy zmieszać sypkie glinki z wodą.

Solanki – minerały w akcji

Polska jest zagłębiem wód mineralnych. Najwięcej jest ich w górach i na Pomorzu Zachodnim. Mamy wody siarczkowe, siarczkowo-wodorowe, nasycone dwutlenkiem węgla szczawowy. Są bogate w sód, potas, jod, brom, magnez i wapń. Kąpiel w solankach działa na skórę koi podrażnienia, wygładza, poprawia ukrwienie, a dzięki wymianie jonowej umożliwia oczyszczenie z toksyn i przyswojenie minerałów. W domu łatwo przygotujesz taki zabieg, wsypując do wanny sól do kąpeli. Wystarczy kwadrans 15–20 w wodzie o temperaturze ciała.

REKLAMA

REGENERUM

KIEDY ZWYKŁE ODŻYWKI nie wystarczają

Tarcza ochronna
zabezpieczająca
paznokcie przed
uszkodzeniami.

Regenerum regeneracyjne
serum utwardzające
DO PAZNOKCI

Wypełnia drobne ubytki
w płytce i scala jej strukturę
zapobiegając pękaniu
i kruszeniu.



Wellbeing Uroda

Mniej tarcia, więcej blasku

Po wieczornym umyciu włosów nadmiar wilgoci odciśnij ręcznikiem z papieru zamiast bawełnianym. Nie szarpie włosów i nie uszkadza ich powierzchni. Innym pomysłem jest turban z mikrofibry, który wchłonie wodę bez pocierania pasm.

Na dwoje babka wróżyła

Ten trik stosują fryzjerzy gwiazd: skórę głowy myją szamponem oczyszczającym, a na pasma od połowy nakładają nawilżający. To pozwala pozbyć się nadmiaru sebum z naskórka, odżywia łodygi włosów i zapobiega łamaniu końcówek. Za dużo zachodu? Stosuj szampony na zmianę.

Włosy dobrze wyspane

Poświęć im wieczorem parę chwil, a rano będą tryskać **ENERGIĄ**. Ich ułożenie będzie przyjemnością!

Kolacja dla włosów

Gdy pasma są suche, matowe albo się puszą – nocna pielęgnacja to będzie game changer. Na wilgotne włosy nałóż lekką maskę, by ich nie obciążyć. Możesz też wetrzeć parę kropel oleju (np. arganowego). Włóż miękki czepek - włosy się nie poplączą, a produkt zostanie tam, gdzie trzeba. Rano umyj włosy.



Odrobina luksusu

Włosy utrzymuje w dobrej kondycji także... poduszka. Najlepiej jedwabna.


Poszewka z tej tkaniny zmniejsza tarcie, zapobiega puszeniu się i łamaniu końcówek, a do tego nie odgniatą fryzury. To proste - im gładsza powierzchnia, tym spokojniejsze poranki i mniej czasu przy lustrze. Dobry efekt daje też czepek z jedwabiu lub tańszej satyny. Zatrzymuje nawilżenie i pozwala utrzymać kształt loków.

Panna z mokrą głową? Niekoniecznie!

Nie kładź się spać z mokrymi włosami. Są wtedy bardziej podatne na łamanie i rano mogą wyglądać... dramatycznie. Użyj suszarki z letnim nawiewem. Możesz zostawić lekko wilgotne pasma i zapleść je w luźne warkoczki. Rano rozpleć je i delikatnie rozczesz palcami. Powstanie naturalna, lekko pofalowana fryzura, która wygląda bardzo dziewczęco.

Przepis na OBJĘTOŚĆ

Wyglądasz wyjątkowo – to zdanie zawsze sprawia, że dzień staje się lepszy. Teraz możesz je usłyszeć nie tylko, gdy wystylizujesz się na wielkie wyjście. Dzięki L'ORÉAL PARIS ELSEVE COLLAGEN LIFTER prosta, codzienna pielęgnacja sprawi, że twoje włosy nabiorą spektakularnej objętości. Wystarczy chwila, by mieć dobry dzień.



Kiedy masz cienkie włosy, ułożenie ich nie jest proste. Stylizowanie, poprawianie, by wreszcie fryzura nabrała pełni, a jednocześnie by była lekka, to proces, który do tej pory trwał wieki. L'Oréal Elseve Collagen Lifter to zestaw stworzony z myślą o włosach cienkich i pozbawionych objętości. Formuły wzbogacone o peptydy kolagenowe unoszą włosy u nasady i widocznie pogrubiają włókna, zapewniając efekt pełniejszej, gęstszej fryzury bez obciążenia. Produkty z linii działają zarówno u nasady, jak i na długościach, zapewniając długotrwałą objętość nawet do 72 godzin*. Dodatkowo, co bardzo ważne i w przypadku cienkich włosów wcale

nie takie oczywiste, dają uczucie lekkości, świeżości i nawilżenia. I najważniejsze, by osiągnąć ten efekt niepotrzebne są specjalne zabiegi – wystarczy codzienna pielęgnacja.

KROK PIERWSZY

Elseve Collagen Lifter szampon zwiększający objętość włosów – delikatnie oczyszcza skórę głowy i włosy, przygotowując je na efekt uniesienia u nasady. Wspiera odbicie włosów od nasady, dzięki czemu objętość wygląda naturalnie, bez efektu sztywności i bez obciążenia.

KROK DRUGI

Elseve Collagen Lifter odżywka pogrubiająca włókna włosów – odżywka uzupełnia codzienną pielęgnację, nadając fryzurze lekkość i sprężystość. Pogrubia także włókna włosów, dzięki niej stają się bardziej elastyczne, miękkie w dotyku i wyraźnie pełniejsze na całej długości.

KROK TRZECI

Jak udowodniły testy już dwa pierwsze kroki gwarantują zwiększoną objętość włosów o 80 procent bez obciążania, a efekt ten utrzymuje się przez 72 godziny*. Uzupełnieniem codziennej rutyny jest produkt do zadań ekspresowych, czyli Elseve Big Hair Day odświeżający

spray zwiększający objętość włosów. To szybkie rozwiązanie dla cienkich włosów pozbawionych objętości. Unosi włosy u nasady już w kilka sekund, przywracając fryzurze świeżość i lekkość bez konieczności mycia. Spray idealnie sprawdzi się w ciągu dnia – przed wyjściem, po pracy lub zawsze wtedy, gdy fryzura potrzebuje natychmiastowego odświeżenia i widocznej objętości.

Linia Elseve Collagen Lifter wzbogacona innowacyjnymi peptydami kolagenowymi jest dostępna wyłącznie w drogeriach Rossmann. Ta prosta, codzienna pielęgnacja sprawi, że każdy twój dzień będzie dobry – bo każdego dnia będziesz mieć piękne, pełne objętości włosy. A pełniejsze włosy, to więcej pewności siebie.

Sprytna stylizacja

Nakręcaj włosy na wałki – im grubsze, tym więcej objętości nadasz fryzurze. Pasma nawijaj od nasady przed ich wysuszeniem. Zamiast wałków możesz użyć okrągłej szerokiej szczotki z dziurkami w środku. Włosy odbijają się od nasady także podczas suszenia ich głową w dół. Możesz również modelować fryzurę suszarką z dyfuzorem, który sprawi, że włosy odsuną się od głowy.

*Test instrumentalny po zastosowaniu rutyny (szampon + odżywka) **Test konsumencki rutyny - 171 konsumentów. ***Test kliniczny na 35 osobach po zastosowaniu rutyny.

Randkowanie z instrukcją obsługi

Znasz swoją wartość, masz doświadczenie... a mimo to trafiasz na zachowania, które **TRUDNO ROZSZYFROWAĆ**. Spokojnie, pomożemy ci odkryć, co się w nich kryje.



Kiedyś było to proste: ktoś zapraszał cię na kawę, spacer, do kina i albo coś z tego było, albo nie. Dziś randkowanie to już nie romantyczny film, tylko raczej serial z elementami thrillera i czarnej komedii... Jednego dnia możesz być „kobietą jego życia”, a następnego... zniknąć z jego radaru bezpowrotnie. Dobra wiadomość jest taka, że to nie z tobą jest coś nie tak. Jeszcze lepsza: możesz nauczyć się rozpoznawać toksyczne schematy randkowe i nie dać się w nie wciągnąć. Dzięki temu nie tylko przetrwasz maraton randkowania, ale i zachowasz klasę (oraz zdrowy rozsądek). A może nawet i znajdziesz tego jedyne!

Love bombing, czyli za dużo, za szybko

Na początku jest jak w filmie: on wysyła ci wiadomości od rana do nocy, obdarowuje komplementami, składa deklaracje, snuje plany wspólnej przyszłości po trzeciej randce. Sprawia, że zaczynasz czuć się jak królowa jego życia, ta jedyna, wymarzona. Brzmi jak marzenie? To może być prawda, ale częściej to... pułapka, nazywana love bombingiem, czyli bombardowaniem miłością. Możesz podejrzewać, że padłaś ofiarą tej manipulacji, jeśli on np. mówi ci, że jesteś wyjątko-

Miłość to nie intensywność i chaos, ale spokój i konsekwencja. Jeśli musisz się domyślać – to już sygnał, że coś jest nie tak.



wa zanim naprawdę cię pozna lub planuje wspólne wakacje po tygodniu znajomości. Albo zasypuje cię uwagą i nie zostawia przestrzeni (zaczynasz czuć się jak w potrzasku). Taka relacja to nie miłość, ani nawet zauroczenie. To intensywność, która ma cię „złapać”.

● **Twoja strategia:** zwolnij, odsuń się na chwilę. I pamiętaj: zdrowa relacja rozwija się stopniowo. To nie jak sprint na 100 metrów!

Ghosting – kiedy facet znika bez śladu

Pisaliście codziennie, było miło, a potem... cisza. Bez wyjaśnienia, bez pożegnania. Przeglądasz media społecznościowe i odkrywasz, że zostałeś wszędzie zablokowany. Tak, to szokujące. Tak, to niedojrzałe. Ale uwaga: to też informacja. Ghosting oznacza, że twój potencjalny partner nie potrafi komunikować się wprost. Może więc i lepiej, że nie zostałeś z nim na dłużej.

● **Twoja strategia:** Nie analizuj godzinami „co zrobiłam źle”. Nie robiłaś nic! Po prostu trafiłaś na kogoś, kto nie dorósł do relacji.

Benching – on trzyma cię na ławce rezerwowych

Odzywa się co jakiś czas. Flirtuje. Czujesz, że zbliżacie się do siebie, że się lubicie. Masz nadzieję, że może coś z tego będzie. On jednak

nigdy nie przechodzi do konkretów. Za miłym kontaktem i niezobowiązującym flirtem nic nie stoi. Nie ma żadnych propozycji. Wycofuje się, gdy robi się za gorąco i kiedy trzeba zrobić krok do przodu. To klasyczny benching – jesteś na jego ławce rezerwowych. I prawdopodobnie nigdy nie zostaniesz wpuszczona na boisko. W tym meczu są już po prostu inni rozgrywający.

● **Twoja strategia:** Zapamiętaj: nie jesteś opcją!

Jesteś pierwszym wyborem. Jeśli ktoś traktuje cię jak plan B, sama ustaw się jako plan A – dla siebie i kogoś zupełnie innego.

Red flags – sygnały ostrzegawcze

Twoja intuicja zwykle wie pierwsza. Czujesz w kościach, że to nie to, ale coś każe ci ignorować ostrzeżenia, czyli czerwone flagi. Najczęstsze z nich to: mówienie źle o swoich byłych, znikanie, nieszanowanie twojego czasu.

● **Twoja strategia:** Pamiętaj, zasada jest taka: jeśli coś cię niepokoi –

to nie przypadek. Bierz nogi za pas. Nie warto tracić czasu na takiego mężczyznę.

Green flags – właśnie tego szukasz!

Dobra wiadomość: są też normalni, dojrzały ludzie. Tacy, którzy są spójni w słowach i działaniu, nie obiecują gruszek na wierzbie. Stawiają na regularny kontakt (bez gierki), szanują swoje granice i są zainteresowa-

ni swoją partnerką, a nie tylko sobą. Randkowanie z taką osobą może wydawać się mniej ekscytujące niż rollercoaster emocji... ale to właśnie tak zaczyna się prawdziwa relacja. Miłość nie powinna przypominać zagadki logicznej ani testu cierpli-

wości. Powinna być spokojna, przyjemna i... trochę nudna w tym najlepszym możliwym sensie. A jeśli ktoś tego nie rozumie? Cóż, zawsze możesz go spokojnie „odinstalować” ze swojego życia, tak jak robi się z aplikacją randkową!

Nie jesteś opcją ani planem B. Dojrzała relacja zaczyna się tam, gdzie ktoś wybiera cię świadomie – bez gierki i znikania.

*Nie udawaj,
że jesteś inna,
niż jesteś. Ludzie
wyczuwają
autentyczność
i to ich przyciąga.*


1 *Zacznij od małych gestów*

Uśmiechnij się do pani w sklepie, przywitaj sąsiadkę. Każde udane „dzień dobry” to mały triumf, który dodaje pewności siebie.

5 kroków

do pokonania wstydu

Doskwiera ci samotność, ale nie wiesz, jak wyjść do ludzi? Niepewność i lęk przed oceną mogą sparaliżować. **WARTO TO ZMIENIĆ!**



2 Gdy rozmowa płynie swobodnie

Pogoda, dzieci, wspomnienia – brzmi banalnie, ale to właśnie tematy, przy których każdy się rozluźnia. Na początku lepiej omijać politykę czy kontrowersyjne sprawy. Zamiast narzekać na wszystko, spróbuj podzielić się czymś miłym. Gdy ktoś chwali się swoimi pociechami, opowiedz o swoich. To takie proste, a buduje prawdziwą więź między ludźmi.



Wykorzystaj swoje hobby

W bibliotece, siłowni czy na zajęciach w domu kultury, w klubie spotkasz ludzi, którzy mają podobne zainteresowania. To bardzo ułatwia sprawę. Gdy masz o czym mówić, słowa same się układają. W takich miejscach możesz spokojnie oswoić się z towarzystwem. Nie ma presji, żeby się komuś natychmiast spodobać. Po prostu bądź tam, gdzie czujesz się swobodnie.

Pamiętaj o mocnych stronach

To może zabrzmieć dziwnie, ale twój wiek to naprawdę atut. Po trzydziestce masz już spokój wewnętrzny, mądrość, cierpliwość – wartości, cechy, które bardzo młodzi dopiero muszą zdobyć. Nie udawaj, że jesteś inna niż jesteś. Ludzie wyczuwają autentyczność i to ich przyciąga. Ta pewność siebie, która przychodzi z doświadczeniem, to naprawdę coś pięknego. Wielu ludzi szuka właśnie takiego towarzystwa.



Pozwól sobie na błędy

Jeśli rozmowa nie wyjdzie, to nie koniec świata. Może się zdarzyć, że zapomnisz czyjegoś imienia, zapłaczesz się w słowach czy poczujesz się niezręcznie. I co z tego? To normalne! Uwierz, każdy ma za sobą wiele takich doświadczeń. Ważne, żeby nie rezygnować po pierwszej wpadce. Za każdym razem będzie łatwiej, bo już będziesz wiedzieć, czego się spodziewać. A poza tym – wszyscy mamy słabsze dni. Pozwól sobie na nie i nie sil się na perfekcję!

REKLAMA



WRACAM *do tego,* CO DOBRE!

Jantar[®]

REGENERUJĄCA
pielęgnacja włosów
z esencją bursztynową

Dostępne w ofercie

ROSSMANN
Moja Drogeria



Na luzie

– niewymuszona elegancja

- Subtelna, lekko niedbana fryzura w formie luźnego upięcia, z miękkimi pasmami opadającymi przy twarzy. Podkreśla rysy twarzy, a ponadto dodaje seksapilu – odsłania szyję i kark.
- Na wilgotne włosy nałóż piankę zwiększającą objętość. Delikatnie podkręć włosy lokówką. Nie muszą być idealne – chodzi o naturalną teksturę. Z przodu zostaw kilka kosmyków, a resztę włosów zbierz z tyłu i skręć lekko w luźny kok. Przymocuj go wsuwkami tak, aby fryzura wyglądała lekko i naturalnie, nie za ciasno.

Włosy w górę! 6 upięć na nowy sezon


Trochę luzu, szczypta elegancji i maksimum **KOBIECEGO UROKU** — oto modne upięcia, które będą królować w nadchodzących miesiącach.

TEKST: ALEKSANDRA JAWORSKA

Słowiańskie sploty

dla romantyczki

- Upięty warkocz to efektowna, a jednocześnie subtelna fryzura, która wygląda bardzo elegancko. Włosy są zaplecione wokół głowy w taki sposób, aby przypominały koronę.
- Podziel włosy asymetrycznym przedziałkiem i zacznij zaplatać warkocz dobierany. Stopniowo dobieraj kolejne pasma włosów i prowadź splot wokół całej głowy. Gdy warkocz wróci do miejsca, w którym rozpoczęłaś zaplatanie, końcówkę schowaj pod splotem i przypnij wsuwkami. Na koniec delikatnie poluzuj warkocz, aby uczesanie wyglądało bardziej naturalnie.



Koczek baletnicy

w odświeżonej wersji

- Rozwiczrzonny koczek to fryzura, która łączy klasyczną elegancję z odrobiną swobody. Pasuje szczególnie kobietom, które lubią minimalistyczne, ale eleganckie stylizacje.
- Włosy należy najpierw rozczesać, a potem zebrać z tyłu głowy w kucyk tuż nad karkiem. Kucyk dziel na pasma, skręcaj je wokół gumki i mocuj wsuwkami tak, aby zachował okrągły, stabilny kształt. Możesz delikatnie poluzować włosy przy skroniach. Całość utwral odrobiną lakieru, tak, by utrzymał fryzurę w ryzach, ale nie odebrał jej naturalności.



Fale retro

inspirowane dawnym Hollywood

- Elegancka fryzura w stylu retro inspirowana latami 20. i 30. XX wieku. Włosy są gładko ułożone przy głowie i uformowane w miękkie, wyraźne fale po bokach twarzy. Całość wygląda klasycznie i kobieco – podkreśla rysy twarzy, dodaje elegancji, wpisuje się w styl glamour.
- Umyj włosy i nałóż piankę. Wysusz włosy, wygładzając je szczotką. Zrób z boku przedziałek. Lokówką zrób fale przy twarzy i upnij je wsuwkami. Rozetrzyj w dłoniach odrobinę olejku i przygładź włosy na czubku głowy, by podkreślić elegancki charakter fryzury.





Messy bun

– figlarne loki na uwięzi

- Takie upięcie dobrze sprawdza się u osób z naturalnie kręconymi lub falowanymi włosami, które mają sporą objętość. Pięknie podkreśla rysy twarzy, luźne kosmyki wokół niej nadają uczesaniu artystycznego nieładu.
- We włosy wgnieć krem podkreślający skręt loków. Zbierz je na czubku głowy, zachowując objętość u nasady. Następnie skręć loki w luźny kok i przypnij wsuwkami tak, aby część pasm pozostała swobodna. Całość spryskaj delikatnie lakierem o elastycznym utrwaleniu, by zachować naturalny ruch włosów.

Oryginalne

na wyjątkowe okazje

- Ta fryzura wygląda jak niedbale spięta, ale w rzeczywistości jest dobrze przemyślana. By była tak piękna, włosy powinny być zadbane i puszyste. Przy cienkich pasmach warto zacząć od starannej pielęgnacji. Podstawą są szampony i odżywki ze składnikami, które unoszą włosy u nasady, pogrubiają je, nadając im większą objętość.
- Włosy lekko podkręć lokówką. Zrób przedziałek z boku i pozostaw z przodu luźne pasmo. Pasma z tyłu skręć w luźny kok. Upnij go wsuwkami, mocując pasma tak, aby tworzyły miękką, lekko nieregularną formę.



To się przyda, by utrzymać upięcie w ryzach

Olejek

WYGŁADZAJĄCY
do włosów zawiera olejek arganowy i ceramidy. Pozostawia włosy intensywnie odżywione, jedwabiste i podatne na układanie. Douglas Collection, 75 zł



Krem

DEFINIUJĄCY
fale i loki skutecznie dyscyplinuje włosy, nadając im kształt i sprężystość. Ponadto eliminuje efekt sklejenia i obciążenia pasm. Farmona, ok. 20 zł



Spinki

W STYLU VINTAGE
wykonane ręcznie z hipoalergicznego, wegańskiego tworzywa znanego ze swej wyszukanej estetyki oraz trwałości. Turtle Story, Douglas, ok. 84 zł



Wiosenne rozświetlenie Z MAYBELLINE NEW YORK

Promienna jak słońce, uwodząca barwą i naturalnością jak kwiaty – dzięki linii **Lifter od Maybelline New York** rozkwitniesz tej wiosny. Sprawdź to już dziś.



Naturalność

to hasło, które jest kwintesencją wiosny. Linia Lifter Concealer to rozświetlający korektor, który idealnie stapia się ze skórą zapewniając pełne krycie i nie pozostawiając śladów, ani efektu ciężkości. Ma wyjątkowo skuteczną, klinicznie przetestowaną formułę wzbogaconą mieszanką 2% peptydów i kofeiny, która przy regularnym stosowaniu znacząco rozjaśnia skórę pod oczami. Dzięki temu spojrzenie staje się świeże i wypoczęte. Tę zmianę widać, bo 78% składników kosmetyku ma właściwości pielęgnacyjne, a to sprawia, że skóra pod oczami wygląda



na gładszą, bardziej napiętą i pełną blasku – bez potrzeby poprawek w ciągu dnia. Korektor dostępny jest w 5 odcieniach.

Świeżość

i soczystość kolorów, zapachów sprawia, że wiosną nabieramy nowej energii. Lifter Plump&Glow to coś więcej niż podkład – to codzienny rytuał dla skóry, dzięki któremu możesz wyglądać świeżo i promiennie bez wysiłku. Jego formuła w aż 90% oparta jest na składnikach pielęgnujących – więc każde użycie sprawia, że odżywasz i pielęgnujesz twarz. Dodatkowo kosmetyk zawiera 2% niacynamid i kwas hialuronowy, który daje natychmiastową zdrową jędrność i gwarantuje efekt glow. Ten podkład pracuje razem z twoją skórą – nie tylko wyrównuje koloryt, ale używany regularnie pomaga jej wyglądać coraz lepiej. Jest lekki, komfortowy i długotrwały i ma aż 6 różnych odcieni. Lifter Plump&Glow dotrzymuje kroku przez cały dzień, bez potrzeby poprawek.

ROZŚWIETLANIE BEZ TAJEMNIC

Idealny przepis na wiosenny makijaż? Połącz **Lifter Plump&Glow** z korektorem **Lifter Concealer** dla rozświetlonych i nawilżonych okolic pod oczami, oraz z kremowym bronzerm **Lifter Stix**, aby naturalnie podkreślić rysy twarzy. Rozświetlony look już nie jest tajemnicą.



Skóra w trybie offline

Klimatyzacja, światło monitora i jarzeniówki potrafią dać cerze w kość.

JAK WIĘC JĄ CHRONIĆ
przed wszystkim,
co jej szkodzi?

Choć mogłoby się wydawać, że praca w biurze to dla skóry strefa komfortu, rzeczywistość jest zupełnie inna. Wielogodzinne przebywanie w klimatyzowanych pomieszczeniach, suche powietrze i ekspozycja na promieniowanie z urządzeń biurowych sprawiają, że cera szybko traci nawilżenie, blask i odporność.

Promieniowanie UV – bez taryfy ulgowej

Codziennosc między open - space'em a ekranem laptopa to nieustanna ekspozycja na czynniki, których często nie bierzemy pod uwagę. Bo promieniowanie ultrafioletowe to nie tylko UVB, które odpowiada opaleniznę w słoneczne dni. Promieniowanie UVA jest obecne przez cały rok, od świtu do zmierzchu, nawet gdy niebo zasłaniają chmury. Co więcej, stanowi większość promieniowania ultrafioletowego docierającego do naszej skóry i bez problemu przenika przez szyby

oraz naskórek - dlatego działa także wtedy, gdy siedzimy w biurze przy oknie. I dociera znacznie głębiej - aż do skóry właściwej. To ono w dużej mierze odpowiada za fotostarzenie, czyli proces stopniowej degradacji włókien kolagenu i elastyny. Efekt? Utrata jędrności, wiotczenie i pojawianie się zmarszczek. UVA ma również wpływ na powstawanie przebarwień oraz zaburzeń pigmentacyjnych.

Unikamy niebieskiego

Czy wystarczy chronić się tylko przed UVA? Niestety nie. Widmo słoneczne to znacznie szersze spektrum. Oprócz UV obejmuje także światło widzialne i promieniowanie podczerwone. Coraz więcej mówi się o tym, że również one mają wpływ na skórę. Światło widzialne może nasilać powstawanie przebarwień, a podczerwone (IR) zaostrza trądzik różowaty i pogarsza stan cery naczynkowej. Kolejne zagrożenie dla skóry to

*W przerwie sięgnij
po orzechy – zawierają
antyoksydanty, które
pomogą skórze bronić się
przed wolnymi rodnikami*

światło niebieskie (HEV), emitowane przez monitory. Przenika w głąb skóry i sprzyja powstawaniu wolnych rodników. Swoją „cegłkę” do stresu oksydacyjnego i zmęczenia skóry dokłada sztuczne oświetlenie, zwłaszcza LED. Dermatolodzy coraz częściej zwracają uwagę na zjawisko określane jako „screen face” - czyli przebarwienia w okolicach czoła i oczu, które pojawiają się mimo stosowania filtrów przeciwsłonecznych. Powód? Wieczorem zwykle rezygnujemy z ochrony, a wtedy także spędzamy sporo czasu przed ekranami.

Skin office w praktyce

Przygotowania do ośmiu godzin pracy zaczynamy w domu. Cerę należy wyposażyć w broń, która pomoże jej przetrwać niesprzyjające warunki. Robimy kilka kroków: antyoksydacyjne serum rano (np. z witaminą C, E, kwasem ferulowym lub azelainowym), krem wzmacniający barierę ochronną (z kwasem hialuronowym, ceramidami), filtr ochronny minimum SPF 30 (są już także preparaty chroniące przed światłem podczerwonym). Zamiast podkładu warto stosować kremy BB z filtrami, które wyrównują kolor i pielęgnują skórę. A gdy siedząc w pracy poczujesz, że skóra jest ściągnięta, spryskaj twarz wodą termalną. Ale uważaj! Niewłaściwie stosowana nie przyniesie ci pożytku. Parująca z powierzchni skóry woda „wyciąga” też wilgoć z jej środka. Aby tego uniknąć, po kilku sekundach od spryskania twarzy, dociśnij do niej chusteczkę higieniczną. Po przyjściu do domu nie zwlekaj z demakijażem. Zrób go od razu, najlepiej dwuetapowo (olejek i żel). A dwa razy w tygodniu nałóż maseczkę ze składnikami, które potrafią detoksykować skórę (glinki, węgiel, algi).

WYPRÓBUJ:

1. Krem z kolagenem i antyoksydacyjnymi peptydami miedziowymi, **Lancome, 420 zł;**
2. Serum ochronne SPF 50, **Bielenda, 40 zł;**
3. Krem ochronny (UVA, UVB, IR, światło niebieskie), **Dermedic, 55 zł**



REKLAMA


Nivelazione®

**KAŻDY KROK
MA ZNACZENIE**




Kuracja regenerująca S.O.S. do stóp

- ✦ Według **92% badanych*** natychmiast **łagodzi podrażnienia oraz skutecznie likwiduje suchość i szorstkość skóry**
- ✦ Według **96% badanych*** po tygodniu stosowania **skóra jest zregenerowana, gładka i optymalnie nawilżona**
- ✦ Wyjątkowo bogata formuła



*testowane na grupie 25 osób




BĄDŹ SOBĄ!
Piękna całą dobę

Wiosna sprzyja towarzyskim planom. Gdy przed wieczornym wyjściem nie uda ci się wpaść do domu, już rano zrób makijaż, w którym przez cały dzień będziesz wyglądać zjawiskowo.

Bądź piękna przez cały dzień, po prostu bądź sobą!

Jeden makijaż od rana do wieczora



PRZED

Liczy się dobre nastawienie – nawet jeśli czeka cię długi dzień, to warto zacząć go od uśmiechu – to zawsze dobry plan. Potem łatwiej zrobić wszystko inne.

Great Skin Serum
serum błyskawicznie
dodające blasku
195 zł



Glem & Go
płynny rozświetlacz
zapewniający efekt
drugiej skóry
65 zł



Sweet Dreams Eyeshadow Quad
paleta cieni do powiek
149 zł



Warm Wishes Soft Matte Powder Bronzer
miękki matowy puder brązujący
145 zł

DOBRE PRZYGOTOWANIE

Zacznij wieczorem. Zrób peeling - wybierz łagodny, najlepiej taki, którego wcześniej używałaś. Potem delikatnie wymasuj twarz, a na koniec nałóż nawilżającą maseczkę. Dzięki niej skóra nabierze miękkości i sprężystości. A do tego będzie lepiej ukrwiona i nabierze kolorytu. Takie przygotowanie sprawi, że rano przed makijażem wystarczy już tylko nałożyć krem nawilżający i można nakładać kosmetyki kolorowe.



Piękno krok po kroku

Na początek fluid – wybierz półkryjący z satynowym wykończeniem lub rozświetlający. Doskonale sprawdzą się także pielęgnująco-upiększające kremy BB lub CC. Wilgotną gąbeczką nałóż jedną warstwę. Do powiek wybierz cienie delikatnie napigmentowane, lekkie, np. mineralne, w musie, rozświetlające. Dodaj brązową kredkę w linii rzęs, która je optycznie zageści i wydłużający tusz. By dodać oczom świetlistości, nanieś na wewnętrzny kącik odrobinę cienia w kolorze szampa. Czas na policzki – dla ożywienia twarzy nałóż róż na najbardziej wystającą część policzków – w tym celu mocno się uśmiechnij. Powstaną jakby naturalne rumieńce. Jeśli chcesz bardziej uwidocznić policzki, muśnij skórę nad kośćmi policzkowymi odrobiną rozświetlacza. Makijaż ust zacznij od konturówki – nałóż ją na linie ust i delikatnie rozetrzyj pacynką w stronę wnętrza usta. Nałóż szminek i odrobinę błyszczyku na środek dolnej wargi. Ten makijaż nie lubi pudru! Zastosuj go oszczędnie i tylko na strefę T. Nie dodawaj go w ciągu dnia, a skórę odśwież bibułką matującą.



Produkty dostępne w sieci **Sephora.pl**

Inspiracje i nowości

Blask i świeżość

Lekka, wygładzająca baza pod makijaż z wysoką ochroną SPF 50 łączy pielęgnację, ochronę i promienny wygląd skóry. Stosując ją, już nie trzeba pamiętać o kremie z filtrem. **Lirene, 44 zł**



Szybki efekt



Maseczka-ampułka z kolagenem i probiotykami to ratunek dla wiotkiej, przesuszonej cery. Napina ją, stymuluje procesy odnowy i przywraca promienny wygląd. **Biotanice, 12 zł**

Różana przyjemność

Mleczko pod prysznic z ekstraktem z płatków róży zawiera przyjazne dla skóry glukozydy kokosowe, które łagodnie ją oczyszczają. W dodatku pięknie pachnie, **Ziaja, 20 zł**



Rzęsy do samego nieba

Silikonowa, spiralna szczoteczka precyzyjnie chwyta każdą rzęsę od nasady aż po końce, zapewniając nie tylko ich widoczne uniesienie, ale także pogrubienie bez grudek.

A dzięki lekkiej, jedwabistej formule możesz swobodnie budować intensywność makijażu warstwa po warstwie, bez obawy o obciążenie czy sklejanie rzęs. **Maybelline, 48 zł**



Skuteczny lifting

Technologia Wiek 5 Repair to program zaawansowanej pielęgnacji skóry dojrzałej. Zapewnia wielopoziomowe nawodnienie, odbudowę bariery hydrolipidowej, intensywną regenerację naskórka i wzmocnienie włókien kolagenu i elastyny. Seria zawiera m.in. krem liftingująco-rozświetlający 50+, krem pod oczy, krem przeciwzmarszczkowy 60+ i krem-maskę na noc. **AA, 11-35 zł**

Super hit



Piękno, które procentuje

Specjalne oferty, ekskluzywne promocje i wiele innych korzyści, które stają się coraz bardziej atrakcyjne wraz z każdym zakupem – to właśnie oferuje ci nowa **karta Douglas**. Punkty możesz wymienić na rabaty i prezenty!

Z lekkością obłoczka

Bez koloru paznokcie też mogą zachwycać. Oto **MANIKIUR CLOUD DANCER** i jego szyk.

Tak ozdobione płytki spodobają się nie tylko miłośniczkom naturalności i minimalizmu. Sprawdzają się w każdej sytuacji i nawiązują do najmodniejszego koloru tego roku.

W tonacji chmurki

Spokojna biel, jakby leciutko kremowa, a czasem przełamana maleńką nutką szarości to właśnie cloud dancer. Ten duet słów znaczy tyle co... tańcząca chmurka, bo odcień ten jest lekki i zwiewny. Pięknie odnajduje się też w manikiurze, nadając płytkom estetyczny, stonowany wygląd pełen niewymuszonej klasy. Co więcej, taka neutralna biel na paznokciach pasuje do wielu odcieni naskórka dłoni i go koryguje. Pomoże np. zniwelować ich zaczerwienienie, nie podkreśli osłabienia ani zmarszczek, no i jeszcze ładnie zagra, gdy skórę już muśnie słońce... Lakiery, które idealnie wpisują się w ten trend, to te słówkiem milk, milky, soft white w nazwie. Są półtransparentne czyli delikatnie rozmyte właśnie jak... chmurka.

Elegancja górą

Manikiur cloud dancer pokochały również gwiazdy. I nie trudno się temu dziwić, bo ma w sobie wiele klasy. Lubi jednak wyrównaną i zadbaną płytkę, dlatego zawsze warto pamiętać o użyciu polerki oraz bazy pod lakier. Neutralna biel dobrze wygląda zarówno na paznokciach wymodelowanych w migdałka, jak i tych krótszych oraz w naturalnym kształcie. Ale by już było supernaturalnie, to za radą stylistek, kształt płytki warto dostosować do tego, jak wyglądają one przy nasadzie. Gdy są bardziej zaokrąglone, wymodeluj je w owal, gdy bardziej płaskie – w kwadrat. Efekt zjawiskowy!

Pokochały go gwiazdy. I nie trudno się temu dziwić, tyle klasy ma w sobie ten mani.

Horoskop kwiatowy na wiosnę i lato



Kwiat Barana: **TULIPAN**

(21 marca – 19 kwietnia)

Jesteś urodzonym liderem. Ambitnym, odważnym i pełnym optymizmu. Tulipan podkreśla twoją pewność siebie i przynosi ci szczęście. Tak jak on wydajesz się delikatna i krucha, a tak naprawdę masz w sobie więcej siły niż ktokolwiek mógłby się spodziewać. Znakomicie radzisz sobie z wyzwaniami. Tak będzie i tym razem – niebawem uwolnisz się od trosk i przez najbliższe miesiące będziesz czerpać z życia pełnymi garściami!

W maju świat zaczyna pięknie rozkwitać i przez kilka miesięcy będzie zachwycać nas kolorami.

Sprawdź, który kwiat jest twoim niezwykłym **TALIZMANEM** i symbolem w pachnącym horoskopie.

Kwiat Byka: **LILIA**

(20 kwietnia – 20 maja)

Serdeczna z siebie osobka. Lubisz, kiedy jest miło i możesz rozkoszować się wszystkimi zmysłami. Uwielbiasz kojące dźwięki, piękne aromaty i chcesz być rozpieszczana. Masz też bardzo silną osobowość. Najlepiej pasują do Ciebie lilie, które, gdy już dorosną, są odpornymi roślinami. Do tego wyglądają dostojnie i mają uwodzicielski zapach. Tak jak ich woń i ty przyciągasz romantyków. Dlatego w wakacje zapowiada się renesans uczuć i wspaniałych wibracji. Będzie cudownie!





Kwiat Bliźniąt: LAWENDA

(21 maja – 20 czerwca)

Jesteś bardzo towarzyska i pełna entuzjazmu, lubisz spotykać się z innymi, masz wielu przyjaciół, nie można się z tobą nudzić! Lawenda z jej wyraźnym kolorem i „skupiskami przyjaciół” wspaniale współgra z twoją osobowością. Ma też różnorodne zastosowanie, co czyni ją podobną do twojej wszechstronnej osobowości. Zdaniem gwiazd niebawem dokonasz czegoś wyjątkowego i osiągniesz sukces!

Kwiat Raka: RÓŻA

(21 czerwca – 22 lipca)

Często polegasz na instynkcie, a nie na logice.

Nosisz serce na dłoni, jesteś wyjątkowo emocjonalna. Jesteś najbardziej romantycznym znakiem. Róża, tak jak ty, jest elegancka, delikatna i powszechnie kochana. Nie zabraknie ci teraz empatii i wyobraźni, z których to darów zrobisz dobry użytek – nie tylko dla siebie, ale i dla bliskich. W sprawach sercowych zapanuje przyjemny spokój. Gwiazdy gwarantują błogą pewność uczuć i poczucie bezpieczeństwa.



Kwiat Lwa: SŁONECZNIK

(23 lipca – 22 sierpnia)

Pewna siebie jest z ciebie istota! Zarazasz innych optymizmem, przyjaznością i radością. Jesteś lojalna i często wspierasz bliskich. Słonecznik symbolizuje twoją pewność siebie i pogodę ducha. W najbliższym czasie będzie cię chronił przed uczuciem urażonej ambicji. Gwiazdy zaś utwierdzają cię w przekonaniu, że warto podjąć ryzyko.



Kwiat Panny: **CHRYZANTEMA**

(23 sierpnia – 22 września)

Odpowiedzialna, pracowita, perfekcyjna, a do tego bardzo ambitna, – to właśnie ty! Chryzantema reprezentuje twoje inne, równie ważne cechy: przyjaźń oraz zaufanie. I oczywiście nienaganny wygląd. Przyglądaj się jej regularnym płatkom, gdy czujesz niepokój wywołany zaskakującym wydarzeniem. Choć może ci się wydawać, że wkrada się w twoje życie chaos, tak naprawdę to powiew czegoś nowego i korzystnego.



Kwiat Wagi: **HORTENSJA**

(23 września – 22 października)

Bezustannie szukasz równowagi w naturze i w życiu. Sprawiedliwość to twoja nadrzędna cecha. Inni cenią cię za to, że potrafisz słuchać i jesteś pokojowo nastawiona. Kwiaty hortensji mają silne łodygi, ale miękkie płatki, zatem symbolizują twój balans. Kwitną w pęczkach, czyli podobnie jak ty, lubią przebywać w otoczeniu innych. Zapewne więc ucieszy cię niespodziewana dawnej dobrej znajomej. Będzie się działo i będzie bardzo zabawnie.



Kwiat Skorpiona: **PEONIA**

(23 października – 21 listopada)


Zawsze mówisz prawdę i lubisz dzielić się z przyjaciółmi tym, co najlepsze. Kiedy na coś się nastawisz, jesteś tak zdeterminowana, żeby to osiągnąć, że zniechęcanie cię do tego mija się z celem. Peonie ucieleśniają zarówno twój honor, jak i wszystkie odważne cechy. Niektóre żyją 100 lat i nadal pięknie kwitną, co pokazuje ich zaangażowanie. Ty swoje wykorzystasz teraz do odnowienia relacji z bliskimi i do... uporządkowania domu.



Kwiat Strzelca: GOŹDZIK

(22 listopada – 21 grudnia)

Wszyscy uwielbiają twoje poczucie humoru i towarzystwo. Jesteś niezależna, potrafisz dostosować się do każdej sytuacji. I masz naturę odkrywcy, nie boisz się próbować nowych rzeczy. Goździki symbolizują twoją fascynację światem. Doskonale odnajdują się w towarzystwie innych kwiatów, ale cenią też samotność. Gwiazdy wróżą ci w najbliższym czasie sporo okazji do aktywnego wypoczynku.



Kwiat Wodnika: STORCZYK

(20 stycznia – 18 lutego)

Kochasz wolność i swój świat, ale nie stornisz od towarzystwa. Jesteś zawsze w pobliżu, gdy komuś trzeba pomóc. A twoja pomysłowość wręcz zachwyca innych. Storczyki lubią wyróżniać się z tłumu i żyć po swojemu. Te kwiaty nie potrzebują gleby, idą z prądem, nie oglądając się na innych. Tak właśnie działaj, a poczujesz szczęście.

Kwiat Koziorożca: JAŚMIN

(22 lutego – 19 stycznia)

Jesteś kreatywna, pracowita i zdyscyplinowana. Nie masz wysokich wymagań od życia, łatwo znajdujesz komfort i uroczo cieszysz się drobiazgami. Kwiaty jaśminu bardzo cię przypominają. Mają kojący aromat, ale nie starają się zwracać na siebie uwagi. Wakacje będą dla ciebie okazją do stworzenia czegoś wyjątkowego i pożytecznego.

Kwiat Ryb: LILIA WODNA

(19 lutego – 20 marca)

Jesteś bardzo ufna i szczerza, ale też niezwykle wrażliwa i pomocna. Żaden inny kwiat nie pasuje do ciebie tak dobrze jak lilia. Unosi się nad wodą, podczas gdy jej korzenie nurkują głęboko. Tak jak ty, która świetnie odnajduje się w świecie duchowym, i rzeczywistym. Wykorzystaj letni czas do sprawienia sobie prawdziwej przyjemności.



olivia61

Mózg zużywa ok. 140 g glukozy dziennie, czerwone krwinki 40 g. Gdy jej brakuje, zapamiętanie kilku pozycji na liście zakupów bywa nie lada wyzwaniem.

Zajadanie stresu cukrem przy wysokim kortyzolu daje efekt odwrotny do zamierzonego. Przeżyjemy trudne uczucia silniej i gorzej radzimy sobie ze stresem.

Suplementacja witaminy D ułatwia rezygnację ze słodczy. Jej niedobór może nasilać ochotę na słodkie. Warto sprawdzić jej poziom.



Żegnaj, cukiereczku!

Jeśli chcesz lub musisz ograniczyć cukier w diecie, **ZRÓB TO TERAZ**. Zobaczysz, że nie będzie ci brakowało słodkiego smaku, a schudniesz i będziesz na pewno zdrowsza.

TEKST: IWONA JANCZAREK

Słabość do słodkiego tkwi w naszej naturze. Całe dzieciństwo, gdy kształtują się upodobania i nawyki, to... słodkie nagrody i prezenty. Nic dziwnego, że mózg podpowiada, by sięgnąć po coś słodkiego, gdy jest nam źle. To, co nazywamy uzależnieniem od cukru, to uzależnienie od przyjemności, jaką daje słodki smak. Często też o posiłkach przypominamy sobie, gdy poziom cukru we krwi mocno spadnie. Wtedy organizm kieruje uwagę na przekąskę bogatą w cukry proste, błyskawicznie zamieniane w energię. Słodkie jest pyszne, więc jemy za dużo. A to ma swoje konsekwencje, np. tycie. Dlatego cukier warto ograniczać.

1 NAJWYŻSZY CZAS POŻEGNAĆ SŁODKIE NAWYKI JUŻ NA ZAWSZE

Stopniowa eliminacja cukru

Aby skutecznie ograniczyć ilość zjadanego cukru, eliminuj go stopniowo. W ten sposób złagodzisz skutki odstawienia, takie jak ból głowy, nerwowość czy trudności z koncentracją, a jednocześnie przeprogramujesz kubki smakowe i uwrażliwisz je na to, co mniej słodkie. Już po kilku dniach zaczną wyczuwać słodycz w jedzeniu o niższej zawartości cukru. Zamiast 2 łyżeczki cukru do kawy wsypuj przez tydzień jedną, potem pół, potem wcale. Szybko okaże się, że po zjedzeniu owsianki z jabłkiem czy jogurtu z borówkami czujesz się jak

UWAGA NA PODJADANIE
Każdy kęs, słodki czy słony, uruchamia produkcję insuliny. Podjadanie między posiłkami skutecznie sabotuje walkę ze słodyczami.



To ten sam cukier

Brązowy, trzcinowy, kryształ... nazwa nie ma znaczenia. To nadal ten sam dwucukier, czyli sacharoza. Żaden nie jest „zdrowszy”.

2 TWOI NAJLEPSI SOJUSZNICZY SĄ ZAWSZE W POBLIŻU

po porcji tiramisu, twoja potrzeba sięgnięcia po słodkie, minie. Ustal, gdzie w twojej diecie jest najwięcej cukru. Jeśli np. w śniadaniach, bo codziennie jesz gotowe płatki śniadaniowe, zastąp je czymś o niższej zawartości cukru, np. omletem czy koktajlem warzywnym. Jeżeli najwięcej cukru zjadasz po południu, bo nie wyobrażasz sobie popołudniowej kawy bez drożdżówki, zamiast ciastka zjedz zbożowy batonik o obniżonej zawartości cukru.

Najważniejszy posiłek

Pierwszy posiłek nie musi być obfity. Powiedzenie: śniadanie jedz jak król, powinno odnosić się nie do ilości, ale do jakości. Różnorodne i świeże składniki, to jest najważniejsze. Śniadanie zjedzone do godziny 9 programuje trzustkę i zmniejsza ryzyko podjadania przez cały dzień. W skutecznym cukrowym odwyku ważne jest też nawadnianie. Już kilkuprocentowy deficyt płynów często bierzemy za głód i sięgamy po cukierka zamiast po szklankę wody.

Woda pod ręką

Niedostateczne nawodnienie zaburza pracę trzustki i powoduje wzrost poziomu cukru we krwi. Już kilkuprocentowy deficyt płynów często bierzemy za głód i zamiast po szklankę wody sięgamy po cukierka. Nawadniając mózg, zmniejszasz ryzyko huśtawki nastrojów, spada poziom hormonów stresu, a rośnie tych, które zawiadują dobrym humorem. Nie masz wtedy ochoty, by sięgnąć po słodycze.

Ruch zamiast batonika

Aktywność fizyczna przez 30-40 minut dziennie zmniejsza ochotę na słodkie, bo redukuje stres. Powoduje wzrost poziomu neuroprzekazników odpowiedzialnych za dobry nastrój i zadowolenie, tak samo jak słodycze. Gdy ćwiczysz, mięśnie zużywają cukry jako źródło energii i ich poziom we krwi spada. Mięśnie, które nie są zmuszane do codziennego wysiłku, tracą wrażliwość na insulinę. Codzienny ruch reguluje metabolizm węglowodanów i łagodzi stany zapalne. Kiedy czujesz zmęczenie i masz ogromną ochotę sięgnąć po batonik, staraj się nie ulec pokusie. Wyjdź na spacer, wsiądź na rower, potańcz.



«

3

KORZYŚCI
NIE DO
PRZECENIENIA
CZEKAJĄ NA CIEBIE**Szybko to poczujesz**

Gdy ograniczysz cukier, organizm szybko daje znać, że to był dobry pomysł. Już po kilku dniach poprawia się koncentracja i stabilizuje nastrój, znikają nagłe ataki rozdrażnienia i senności, które towarzyszą skokom poziomu glukozy we krwi. Skóra wygląda lepiej, bo cukier w nadmiarze przyspiesza procesy zapalne i niszczy kolagen. Łatwiej też utrzymać prawidłową wagę, bo nadmiar

Kilogramy w dół
Po dwóch tygodniach apetyt na słodczyce zauważalnie maleje. Po miesiącu poprawiają się wyniki glukozy i cholesterolu. Można schudnąć 2-3 kg.

Dieta bogata w cukier osłabia mikrobiom i uszkadza nabłonek jelit, który jest pierwszą linią obrony przed zarazkami. Stąd m.in. nawracające grzybice. Ogranicze-

glukozy odkłada się w tkance tłuszczowej, szczególnie w okolicy brzucha.

Lepsza odporność

nie słodczy pozwala odbudować tę barierę, rzadziej łapiesz infekcje, a gdy już zachorujesz, szybciej wracasz do zdrowia. Poprawia się też praca jelit, lepiej trawisz i przyswajasz mikroelementy. Stabilny poziom cukru we krwi oznacza lepiej działające neuroprzeźwiaki, mniej stanów lękowych i więcej spokoju na co dzień.



POSTAW NA NISKI INDEKS

Dieta o niskim indeksie glikemicznym to najskuteczniejsze narzędzie, które ułatwia rozstanie ze słodczymi. Jest bogata w węglowodany złożone, podczas ich trawienia poziom cukru we krwi rośnie powoli, a potem równie wolno opada. Pozwala to uniknąć nagłego spadku energii i napadu głodu.

Jak to wygląda w praktyce?

- wybieraj pełnoziarnisty makaron, brązowy ryż i grube kasze zamiast białego pieczywa.
- Do każdego posiłku dodawaj warzywa, surowe lub gotowane al dente.
- Jedz owoce o niskim IG, np. jabłka, gruszki, borówki, wiśnie.
- Sięgaj po rośliny strączkowe, orzechy i nasiona.

Biały cukier nie jest potrzebny, węglowodany niezbędne dla mózgu i mięśni znajdziesz w pełnowartościowym jedzeniu. Od czasu do czasu możesz jednak pozwolić sobie na posiłek o wyższym IG, taki metaboliczny trening pobudzi układ pokarmowy do intensywniejszej pracy, bez przeciążania go.



DOSTĘPNY
W APTEKACH
I ZIELARNIACH

Kolagen odbudowuje organizm!

Dbaj o jakość życia!

Korzyści zżywania kolagenu są nieocenione. Zalety są szeroko znane, a dostarczanie z zewnątrz tego składnika, np. pod postacią kolagenowych produktów, jest rekomendowane przez lekarzy i specjalistów w wielu dziedzinach. KolagenCito-produkt na medal!

Codziennie trudno jest pokryć zapotrzebowanie na ten składnik. Zastanawiasz się, czy suplementacja kolagenem jest dla Ciebie? Sprawdź, na co może pomóc?

Wiotka skóra

Kolagen jest stosowany w leczeniu problemów skórnych, takich jak łuszczyca, trądzik. Pomaga zapobiegać starzeniu się skóry, ponieważ stymuluje produkcję elastyny. Dodatkowo stosowanie kolagenu może pomóc w poprawie wyglądu włosów i paznokci.

Opadające policzki, zmarszczki

Jednym z pierwszych objawów starzenia się skóry są wiotkie i opadające policzki oraz zmarszczki. To efekt braku produkcji kolagenu, który jest podporą dla skóry. Dzięki przyjmowaniu kolagenu poprawia się elastyczność i skóra staje się napięta oraz sprężysta.

Opadające powieki

To kolejny sygnał wysyłany przez nasz organizm, że stan elastyczności naszej skóry wymaga poprawy. Opadające powieki to efekt

osłabienia mięśni wokół oczu, które podtrzymują powieki w bardziej uniesionej pozycji. Winna jest także suchość skóry. Oba te problemy może wspomóc stosowanie kolagenu.

Dekolt - dobre efekty po kolagenie

Dekolt podobnie jak twarz i dłonie, stosunkowo częściej niż inne części ciała jest wystawiony na promieniowanie słoneczne. Dlatego może dotyczyć go problem tzw. fotostarzenia i elastozy posłonecznej. Warto stosować dobry kolagen, dzięki któremu zmarszczki na dekolcie ulegają spłyceniu.

Bojące biodra, łokcie, kolana, kręgosłup

Kolagen jest również korzystny podczas leczenia stawów i kręgosłupa. Przyczynia się do utrzymania elastyczności stawów oraz pomaga w regeneracji uszkodzonych tkanek. Może pomóc zmniejszyć dyskomfort i sztywność stawów, a także poprawić ich ruchomość. Unikatowy KolagenCito w każdej pastylce zawiera aż 400 mg cennego kolagenu oraz witaminę C wspierającą odbudowę włókien kolagenowych.

Niska odporność

Kolagen jest znany ze wspomagania układu odpornościowego. Wspiera produkcję przeciwciał i wspomaga ochronę organizmu podczas wirusów.

Słaba koncentracja i pamięć

Regularne przyjmowanie kolagenu może również pomóc w poprawieniu koncentracji i pamięci.

Upływające lata powodują, że włókna kolagenowe rozpadają się! Dlatego warto wspierać się dobrej klasy kolagenem, jak na przykład KolagenCito. Wybieraj produkty od renomowanych producentów. Firma Reutter jest znana od ponad wieku w produkcji preparatów wyprodukowanych z najwyższą starannością. Eksperti firmy Reutter zadbał o łatwość podania produktu - KolagenCito, to miękkie pastylki do ssania (do 3 szt. dziennie). Stosując wysokogatunkowy KolagenCito masz pewność, że jest to produkt 100% oryginalny - chroniony prawem patentowym na świecie! Dostępny w aptekach i sklepach medyczno-zielarskich. Dobra cena ok. 43 zł.

Dosyć tego, Panie Kortyzolu!

Odbiera spokój ducha, nie daje spać, naraża na stany zapalne, a do tego dodaje centymetrów w pasie.

CHCESZ PRZESTAĆ SIĘ Z NIM MOCOWAĆ?

Oto recepty, dzięki którym to osiągniesz.

Prawdziwy wróg na „S”

Tak naprawdę kortyzol to tylko posłuszny kolega Pana Stresu. Gdy drugi długo ci dokucza, pierwszy zaczyna reagować, początkowo mając wobec ciebie dobre intencje. Jego misją jest bowiem mobilizować cię do obrony. Niestety, z czasem także i on zaczyna ci szkodzić – to właśnie jemu „zawdzięczasz” tzw. kortyzolowy brzuch (nadmiar tkanki tłuszczowej w pasie), trądzik na twarzy czy zły stan dziąseł, nie mówiąc o innych bólach.



**MASZ MI SŁUŻYĆ,
A NIE MNĄ
RZĄDZIĆ!**

Kojąca bezmyślność

A może zamiast być zawsze tak kreatywną i umysłowo zapracowaną pobędziesz czasem w intelektualnej ciszy, wpatrując się bezmyślnie w dal albo wystawiając twarz do słońca? Głowa wolna od wysiłku umysłowego to niższy poziom kortyzolu!

Nie zaszkodzi go przebadać

Badanie kortyzolu możliwe jest z krwi, śliny lub moczu. Jeśli chcesz sprawdzić, jak dużo tego hormonu właśnie oddziałuje na twój organizm, najodpowiedniejszy będzie test ze śliny lub moczu (pod kątem aktywnej frakcji wolnej). Jeśli zaś potrzebna ci informacja, jak duży jest u ciebie magazyn kortyzolu, pokaże to badanie krwi (i oznaczenie frakcji nieaktywnej, która na co dzień jest związana z białkami). Oczywiście, wynik skonsultuj z lekarzem.

Mała czarna na dystans

- Nie wyobrażasz sobie poranka bez kilku filiżanek kawy? Chociaż spróbuj... Może ona podwyższać kortyzol. Najgorzej pić ją o 6-8 rano, gdy hormon ten, jako nasz naturalny budzik, osiąga najwyższy poziom w ciągu dnia. Jeśli do tego jesteś wtedy na czczo, ryzykujesz kortyzolowy skok w górę nawet o 50 proc. i to na 2-3 godziny. Lepiej poczekać do 10-11 i dopiero wtedy wypić małą filiżankę, koniecznie po śniadaniu.

Ruch – tak, morderczy wysiłek – nie

Gdy ćwiczysz, to na 1000 procent, dając z siebie wszystko? Może to i dobre dla figury, ale dla gospodarki hormonalnej – już nie bardzo. Kortyzol „kocha” wszystko, co nadmierowe – silne, długo utrzymujące się zdenerwowanie, forsowny, mocno obciążający dla organizmu wysiłek. Jeśli chcesz go obniżyć, będziesz musiała polubić spokojniejsze aktywności: spacer, gimnastykę w rodzaju tai chi, delikatny stretching. Maratony, tabata, crossfit, sportowy taniec raczej nie są dla ciebie.

Dobrodziejstwo przytulania

Najnowsze badania pokazują, że czuły uścisk wpływa kojąco na układ nerwowy. Zwłaszcza, jeśli osobą, do której się przytulasz, jest twoja druga „połówka”. Ciekawostką może być fakt, że na chwili takiej bliskości dużo bardziej zyskują kobiety. U panów poziom kortyzolu spada mniej chętnie.

Muzyczny balsam

Masz chwilę? Posłuchaj utworu „Weightless” Marconi Union z Manchesteru. Został nagrany we współpracy z Brytyjską Akademią Terapii Dźwiękiem. Uznaje się go za najbardziej relaksacyjny na świecie. Jednak to nie to? Poszukaj odprężenia przy dźwiękach indyjskich, celtyckich lub indyjskich, a także odgłosach natury takich jak szum morza, śpiew ptaków, grzmoty burzy.

Antykortyzolowy shot

Jeśli sok z owoców dzikiej róży (z zielarni) połączysz z tartym imbirem i sproszkowaną kurkumą, dostarczysz sobie składników, które nie tylko porządkują gospodarkę hormonalną, ale też usuwają skutki jej zaburzenia – np. wyciszają spowodowane nadmiarem kortyzolu stany zapalne (m.in. w jamie ustnej).

Niech nie kusi cię ten dymek

Na imprezie lub przy silnym stresie zdarza ci się zapalić papierosa? Nawet jeśli robisz to tylko okazjonalnie – zaprzestań tego. Wyniki badań są jednoznaczne: u palaczy poziom kortyzolu jest wyższy niż u osób, które nie palą lub rzuciły palenie. Pomocne wskazówki znajdziesz np. na: jakrzucicpalenie.pl



Przyjaciółka ashwagandha

Nazywana też żeń-szeniem indyjskim jest znana z tego, że zmniejsza zaburzenia organizmu wywołane stresem, pozytywnie wpływa na układ nerwowy i wycisza. A tego bardzo potrzebuje twój organizm. Dawkę najlepiej ustal z lekarzem. W badaniach wykazano, że stężenie porannego kortyzolu zmniejszyło się u osób, które stosowały: 240 mg ekstraktu z ashwagandhy, standaryzowanego na min. 35 proc. witanolidów (84 mg), 1 raz dziennie, przez 60 dni.

Zdrowie nowości

Znalezione w aptece



● **Ovulomed® max** pomaga w utrzymaniu prawidłowych funkcji rozrodczych, reguluje aktywność hormonalną. Cena: ok. 60 zł/30 saşetek



● **Mediprolac** to suplement, który uzupełnia dietę o bakterie probiotyczne. Cena: ok. 10 zł



● **White Flower's** sól do kąpiel z Morza Martwego ma właściwości zmiękczające i regenerujące. Cena: ok. 11 zł



● **KolagenCito** firmy Reutter uzupełnia niedobory kolagenu, dzięki czemu poprawia stan stawów. Cena: ok. 33 zł



● Chusteczki nawilżane **Procto-Glyvenol® Soft** przeznaczone są do higieny intymnej okolic odbytu. Cena: ok. 16 zł



Kolorowe i niezdrowe

Barwniki – działają jak stymulanty, zwłaszcza na dzieci. Groźne są szczególnie te zawarte w słodkich napojach gazowanych – tartrazyna (E102) i żółcień chinolinowa (E104). Z badań wynika, że w połączeniu z konserwantami

bardzo niekorzystnie wpływają na koncentrację najmłodszych. U niektórych dzieci regularne spożywanie napojów oraz słodczy zawierających sztuczne barwniki może nasilać objawy nadpobudliwości.

Masuj skronie i żuchwę

Uwolnisz się w ten sposób od napięcia, które może powodować niszczenie szkliska, a także przewlekły ból głowy, szyi i karku. Regularny masaż pomaga rozluźnić mięśnie żwacze i ograniczyć nieświadome zaciskanie zębów w ciągu dnia. Warto wykonywać go codziennie przez kilka minut.



Super hit



Biust zdrowo otulony

Biustonosz to nie tylko kwestia mody, urody, ale i zdrowia. Zbyt opięty może blokować przepływ krwi w naczyniach, uciskać nerwy, powodować ból. Należy dobrać go tak, aby ciężar piersi utrzymywał się na biustonoszu, a nie na ramiączkach, miseczka powinna obejmować całą pierś.

Odchudzające zimno



Gdy temperatura spada, organizm musi utrzymać prawidłową ciepłotę ciała (ok. 36,6°C). Aby to zrobić, uruchamia proces termogenezy, czyli produkcji ciepła. To wymaga energii – więc metabolizm przyspiesza. Codzienny chłodny prysznic jest twoim sprzymierzeńcem.

Rozmaryn na pamięć

Badania pokazują, że pod wpływem jego zapachu łatwiej się zapamiętuje informacje oraz przypomina to, co było zapamiętane wcześniej. Stosuj olejek rozmarynowy w kominiku aromaterapeutycznym lub rozpylaj z wodą.



Wróg dobrego snu

Nie możesz zasnąć, mimo zmęczenia? Winowajcą może być wieczorna dominacja kortyzolu, hormonu stresu, który blokuje produkcję melatoniny – hormonu snu. Na dwie godziny przed snem przygaś światła w domu. Unikaj oglądania wiadomości i prowadzenia intensywnych rozmów. Zamiast tego weź relaksującą ciepłą kąpiel.



Fot.: Adobe Stock (6), materiały prasowe (5)

REKLAMA

unicef 

dla każdego dziecka

Twoje 1,5%
to dla nich
100%



KRS
0000 107 957

Solo po czterdziestce

Jeśli większość życia przeżyliśmy w związku, najpewniej jesteśmy dobre we współpracy, umiemy troszczyć się o innych i dbać o to, co wspólne.

A CZEGO NAS UCZY życie solo? Czego możemy nauczyć się od singielek?

TEKST: KAROLINA ŚWIECICKA

Całą moją dorosłość przeżyłam w symbiozie. Zakochałam się na studiach i wyszłam za mąż. Ćwierć wieku razem – opowiada swoje życie Sonia. W skrócie, bo dowiaduję się po chwili, że ma dwoje dzieci, suczkę (Krystynkę) i że rozstała się z mężem tuż po 49. urodzinach. – Samotność mnie powaliła. Nie tylko straciłam przyjaciela i kompana. Także dzieci – jedno się wyprowadziło, drugie wyjechało na studia. Znajomi przestali dzwonić, chyba się bali, że będę płakać. I słusznie, bo wracałam z pracy, waliłam się na kanapę z Krystynką i ryczałam. Czułam się, jakbym znikła.

Lęk przed samotnością

Potem był etap szukania. Założyła profile na portalach, poszła na kilka randek. Kompletna klapa. – Ale nie mogłam być sama, nie wiedziałam, co ze sobą począć. Odnowiłam przyjaźnię sprzed lat – te zaniedbane, z koleżanką ze studiów, z pierwszej pracy. Opowiedziałyśmy sobie swoje życie, pokiwałyśmy głowami i nie miałyśmy już wspólnych tematów. Były w związkach, czułam, że patrzą na mnie i myślą: „Boże, czy mnie też to czeka?”. Zapraszały mnie do siebie, czułam ich współczucie, to było nieznośne, ale przychodziłam, bo nie mogłam być sama. I piłam.

– Samotność budzi ogromny lęk. A rozwód po latach często oznacza, że stajesz w samotności z tysiącem pytań: Jak sobie poradzę? Kim jestem, skoro nie jestem już żoną? Jak się zdefiniować? I jeszcze nie masz z kim o tym porozmawiać – mówi psycholożka Izabela Kielczyk, która pracuje z osobami przeżywającymi kryzysy.

Lęk przed byciem samotnym to tak naprawdę lęk przed spotkaniem ze sobą. – Trudno jest skonfrontować się z własnymi demonami, zajrzeć pod powierzchnię i zobaczyć tam rzeczy, które nam się nie podobają, które się za nami wloką. Uciekamy w spotkania z innymi, zajęcia,

użytki, media społecznościowe. Boimy się spotkać z myślami typu: Czy źle wybrałam partnera? Jaką mam wartość bez niego? Dlaczego wciąż żyję tak jakbym nadal była żoną? Skąd mam wiedzieć, jak żyć po swojemu? Dlaczego nie żyłam dotąd tak, jak chcę, choć mam już 40 czy 50 lat...? – wylicza Izabela Kielczyk. I dodaje: – Poczucie własnej wartości szybuje w dół. Sonia nie wiedziała, kim jest bez roli mamy i żony, bez większości przyjaciół, którzy zostali przy eks. – Wątpiłam, czy w ogóle coś jeszcze ze mnie zostało. Siedziałam i zastanawiałam się: jak mam się teraz przedstawiać, czy wrócić do panińskiego nazwiska, czy uznać, że mam prawo do tego nabytego, które 25 lat było moje? Ten płacz to była bezradność, a szukanie randek było ucieczką od tej próżni. Na warsztatach prowadzonych przez Izabelę Kielczyk jest wiele kobiet, które przeżyły całe życie w związku lub nadal w nim są. Czasem przychodzą podczas rozwodu, czasem, gdy dzieci wyprowadzają się z domu, a niekiedy, gdy odkrywają, że ich związek się wypalił, rozluźnił, uczucia zmieniły. Pytają jak Sonia: kim ja teraz jestem, kim chcę być, co ja właściwie lubię? – Potrzebujemy czasu, by pogadać ze sobą, nawet popłakać nad dawną sobą – tłumaczy psycholożka. – Potem zaczynamy sobie przypominać: kiedyś lubiłam brydza, kiedyś kochałam tańczyć. Czy to aktualne? Odkrywamy powoli, co z dawnego życia zachować, z czym się pożegnać.

Dziewczyny z parku

Na spacerach z Krystynką Sonia zaobserwowała, że chodzi teraz w innym tempie. Wolniej. Wracając z pracy i długo stała w kuchni: co sobie ugotuję, skoro nie muszę dopasowywać się do rodziny? Zdziwiło ją, że wcale nie ma ochoty gotować. – Może dlatego, że jedzenie w samotności nie miało dla mnie smaku? A może dlatego, że ja w sumie wcale nie lubię gotować? Chodziła na coraz dłuższe spacerki po parku. – Miałam tam swoje „psie gro- no”, kobiety, które widywałam prawie codziennie ze smyczką w ręce, jak ja. Jedne w moim wieku, inne starsze. Dotąd gada- łyśmy tylko o psach. Pewnego dnia było mi tak źle, że zaczę- łam mówić o sobie. Okazało się, że większość z nich to singielki – po rozwodach, rozstaniach. Miały swoje forum „Psi patrol”, coś w rodzaju grupy wsparcia. Zorganizowały dla mnie spotka- nie kryzysowe, najdziwniejsze, w jakim uczestniczyłam. Żadna z nich nie była psycholożką, po prostu opowiadały mi o sobie. Jedna z nich nazywa swojego partnera kochankiem, bo on nie nadaje się do związku, spoty- kają się tylko czasem dla sek- su. Druga ma przyjaciela, który przychodzi jej zrobić drobne naprawy w domu i siedzi do nocy, bo lubią ze sobą gadać. Na randki chodzi z innym, dobrze się z nim bawi, ale nie chcia- łyby być z nim na poważnie – opowiada Sonia. Najbardziej zaskoczyło ją, że nie czuły się samotne, a może inaczej – jako- ść samotności lubiły, nie prze- rażała ich tak jak ją. W „Psim patrolu” zbliżyła się z Anią, żoną od 20 lat, która odkry- ła, że mąż ją zdradza. Jej mał- żeństwo formalnie trwało, ale Ania żyła jak singielka. – Powie- działa, że stara się żyć własnym życiem, nie spodziewa się, nie oczekuje, traktuje miłe chwile jak bonus. Zafascynowały ją spektakle taneczne, więc jeździ do teatrów tańca w całym kra- ju. Jeśli dołącza do niej któraś z naszych dziewczyn, to fajnie, ale jeśli żadna nie chce, jedzie sama. Nie oczekuje od innych, aby jej towarzyszyli – opowiada Sonia i mówi, że jest zdumiona, jak wiele istnieje opcji na życie, w jak wielu układach kobiety potrafią czuć się spełnione, jak sobie radzą. – Słucham, uczyć się, że też tak można. Przymierzam, czy to coś dla mnie.

Przyjacielski networking

„Psi patrol” sam wprosił się do niej na montaż kanapy, kiedy się zwierzyła, że nie ma pojęcia, jak ją poskładać. Sonia często bierze psy koleżanek na spacer albo odbiera przesyłki z pacz- komatu. Codziennie któraś dzwoni: „Czemu nie ma cię w par- ku?” – Mam wrażenie, że dopiero teraz się uczę, czym jest przyjaźń – mówi. – Osoby w związkach, szczególnie kobiety, kotwiczą się wokół rodziny. Czasem widują przyjaciółki raz w roku. Singlowanie sprzyja głębszym przyjaźniom. Takim,

w których mają pomoc, wsparcie, realizują potrzebę bliskości. Warto się uczyć od nich takiego przyjacielskiego networkin- gu – radzi Izabela Kielczyk. Sonia dzwoni, zaprasza, oferuje pomoc, prosi o nią. – Jestem w tym dobra – mówi.


– W małżeństwie zawsze masz kogoś, komu możesz powie- dzieć, co cię niepokoi, co myślisz o nowym serialu i spytać: gdzie, do diabła, podziały się pieniądze? Tego mi brakuje. Wtedy dzwonię, piszę, łapię kontakt. Próbowałam go złapać ze starszą córką, ale zwykle miałam wrażenie, że jej przeskła- dzam, że gdzieś pędzi, a ja stoję na drodze i trzymam ją za rękaw. To nie było OK. Z „Psim patrolu” jest inaczej. Aż pew- nego dnia jedna z dziewczyn powiedziała mi: „Sonia, spró- buj to ogarnąć sama. Możesz?”. Chodziło o sprawy finanso- we. Najpierw trochę się obraziłam, potem zezłościłam. I chyba z tej złości przysiadłam, dałam rachunkom radę. I zaczęłam się zastanawiać nad moją samodzielnością. Umiem rozmawiać z ludźmi, robię to codziennie w pracy od wielu lat, potra- fię przekonywać, zachęcać, motywować. Umiem dbać o dom, troszczyć się o innych, ćwiczyłam to przez ćwierć wieku. Ale w czym wyszłam z wprawy? Czego nigdy się nie nauczyłam? Co umieją dziewczyny z „Psiego patrolu”, a ja nie?

*Singielki same
podróżują, same
się przeprowadzają.
Można się od nich
nauczyć spędzania
czasu z samą sobą,
bez lęku o samotność.*

Sama ze sobą

Gdyby Sonia przyszła do gabinetu Izabeli Kielczyk, być może szybciej by odkryła, że kobiety, które całe życie spędziły w związ- ku, różnią się od singielek w dwóch kwe- stiach. Po pierwsze, singielki zwykle odru- chowo polegają na sobie. Tyle razy same porządkowały swoje sprawy, same podró- żowały, same się przeprowadzały, kupo- wały, sprzedawały, że instynktownie naj- pierw próbują same. – Małymi krokami, tu i teraz, łagodnie. Boisz się, ale działasz – mówi psycholoż- ka. Sama kupujesz bilety, sama wybierasz, sama podejmujesz decyzję. Pewnego dnia czujesz więcej ciekawości niż lęku. Czy mi się uda? Jak to będzie samej, bez pomocy? Ale jest jesz- cze ta druga rzecz. Od singielek można nauczyć się spędzania czasu ze sobą. – Radzę moim klientkom: ubierz się dla siebie, ułóż dla siebie włosy. Zabierz samą siebie na randkę – mówi Izabela Kielczyk. Zamów stolik na jedną osobę, idź sama do teatru, bez doradcy na zakupy, dla przyjemności. Zobacz, czy ją poczujesz. Może nie od pierwszego razu, ale przy drugim, trzecim zaczniesz dostrzegać plusy. Jeśli nie, szukaj dalej, co sprawi ci przyjemność samej ze sobą?

Dla Soni te randki solo okazały się sporym wyzwaniem. Nawet na spacerze z Krystynką szuka przyjaciółek. Oczywiście chodzi sama coś zjeść, ale gdy spróbowała zamówić stolik tylko dla siebie w restauracji, o mało nie zaczęła się tłumaczyć przed kelnerem. Zostawiła to. Jest sama od półtora roku. – Myślałam, że to piekło, a to jest przygoda. Znalazłam przy- jaźń, nowe zainteresowania, nauczyłam się podejmować decyzje, nie pytając innych o zdanie.



Flirt z zielonym

Podkręca smak, **GRA PIERWSZE SKRZYPCE** albo tylko mruga z talerza. Zieleń jest lekka i świeża!

Szpinakowe wrapy z warzywami

Czas przygotowania: **60 minut**

Porcje: **4** Stopień trudności: **łatwy**

SKŁADNIKI: • 250 g szpinaku
• 300 g jogurtu • 150 g mąki
• 1 ogórek • 2 awokado • 100 g
grozdku cukrowego • 3 łyżeczki
musztardy • olej • sól • pieprz

PRZYGOTOWANIE:

1. Szpinak gotuj w słonej wodzie przez 1 minutę. Odcedź, osącz

i zmiksuj. Dodaj 60 g jogurtu, mąkę, zagnieć ciasto. Uformuj 8 kulek, każdą rozwałkuj między dwoma kawałkami pergaminu na koła (śr. 24 cm). Smaż placki na patelni z odrobiną oleju przez 1 minutę. Usuń papier, odwróć wrap i smaź ok. 30 sekund. Tak samo usmaż pozostałe placki.

2. Ogórek pokrój w cienkie, szerokie paski, np. obieraczką do warzyw. Groszek cukrowy potnij na kawałki. Awokado przekrój, usuń pestki. Wydrąż miąższ i pokrój go w plasterki. Jogurt połącz z musztardą. Przypraw solą i pieprzem. Ułóż wrapy na talerzach. Nałóż warzywa. Polej sosem. Zwiń. Ew. posyp pestkami dyni.



Sałatka brokułowa z ogórkiem

Czas przygotowania: **25 minut**

Porcje: **6** Stopień trudności: **łatwy**

SKŁADNIKI: • 1 brokuł • 1 ogórek
sałatkowy • 1 awokado • 1 zielona
papryka • 1 kiwi • garść szpinaku
• 150 g mrożonego zielonego
grozdku • 1 cytryna • oliwa • sól
• pieprz • słodka papryka • koperk

PRZYGOTOWANIE:

1. Cytrynę sparz, otrzyj skórkę i wyciśnij sok. Awokado przekrój wzdłuż na pół, wyjmij pestkę. Wybierz miąższ i pokrój go w kostkę. Od razu skrop sokiem z cytryny. Groszek wrzuć do posolonego wrzątku. Gotuj 3-5 minut. Brokuł umyj, podziel na różyczki. Ugotuj al dente w lekko posolonej wodzie. Wystudź.

2. Ogórek umyj, pokrój w plasterki. Kiwi obierz, pokrój na kawałeczki. Paprykę umyj, oczyść z pestek, strączek pokrój w kostkę. Wszystkie przygotowane składniki sałatki wymieszaj w salaterce ze szpinakiem i skórką z cytryny. Oprósz solą, pieprzem i słodką papryką. Skrop oliwą. Przemieszaj. Udekoruj koperkiem.





Kisz z fetą

Czas przygotowania: **75 minut**
Porcje: **4** Stopień trudności: **łatwy**

SKŁADNIKI: • 1 op. ciasta filo (10 arkuszy, 30 x 31 cm) • 2 ząbki czosnku • 1 cebula • 100 g masła • 1 kg mrożonego szpinaku • sól • 2 łyżki oleju • 2 jajka • 200 g fety • 200 g gęstej śmietany 36% • pieprz • gałka muskatołowa

PRZYGOTOWANIE:

1. Szpinak rozmroź na sitku, osącz. Cebulę i czosnek obierz, drobno posiekaj. Masło stop. Posmaruj nim arkusze ciasta filo i od razu ułóż w je w formie (o śr. 24 cm), jeden na drugim.
2. Cebulę oraz czosnek, mieszając, zeszklij na oleju. Dołóż dobrze odcisnięty szpinak. Wbij jajka i dodaj śmietanę. Farsz przypraw do smaku solą, pieprzem oraz gałką muskatołową. Przełóż do formy z ciasta. Równomiernie rozsmaruj. Wierzch posyp pokruszoną fetą. Kisz wstaw do piekarnika rozgrzanego do temp. 175°C. Piecz przez 45 minut.

Krem z zielonych szparagów

Czas przygotowania: **35 minut**
Porcje: **6** Stopień trudności: **łatwy**

SKŁADNIKI: • 2 pęczki zielonych szparagów • 1 i 1/2 l bulionu warzywnego • 1 cebula • 1 duży ziemniak • 4 łyżki masła • 100 ml śmietany 30% • 1 ząbek czosnku • sól • pieprz • gałka muskatołowa

PRZYGOTOWANIE:

1. Cebulę obierz, posiekaj. Czosnek przeciśnij przez praszkę. Obrany ziemniak pokrój w kostkę. Szparagom odłóż końcówki, odetnij główki, a łodygi pokrój na kawałki.
2. W garnku rozgrzej 2 łyżki masła. Zeszklij cebulę z czosnkiem. Włóż ziemniaki i smaż, mieszając, 5 minut. Dołóż resztę masła i łodygi szparagów. Smaż 2 minuty. Wlej bulion, zagotuj. Dołóż główki szparagów. Gotuj 7 minut.
3. Zupę zblenduj, przypraw solą, pieprzem i gałką, polej śmietaną. Jeśli chcesz, posyp wysmażoną szynką, ulubionymi pestkami i posiekaną natką oraz polej octem balsamicznym.





Łosoś na kalarepcie

Czas przygotowania: **45 minut**

Porcje: **4** Stopień trudności: **średni**

SKŁADNIKI: • 700 g filetu z łososia • po 1/2 pęczka estragonu, szczypiorku i koperku • 1 cytryna • 3 kalarepki • 100 g śmietany 30% • 20 g masła • 15 g mąki • pieprz • sól

PRZYGOTOWANIE:

1. Filet ołucz, osusz, podziel na 4 porcje. Cytrynę sparz, odkrój 4 plasterki, a z reszty zetrzyj skórkę i wyciśnij sok. Zioła ołucz, osusz, posiekaj. Rybę oprósz solą. Ułóż w żaroodpornej formie. Obłóż połową ziół, skórką i plasterkami cytryny. Skrop 2 łyżkami soku z cytryny. Piecz 10-15 minut w 175°C.
2. Kalarepki obierz, pokrój w plasterki. Zagotuj 250 ml wody ze śmietaną. Włóż kalarepki. Posól i gotuj 6 minut. Masło utrzyj z mąką. Kalarepki wyjmij łyżką cedzakową. Do sosu włóż masło z mąką. Gotuj 2 minuty. Wymieszaj z resztą ziół. Ponownie włóż kalarepki. Przypraw solą, pieprzem i resztą soku z cytryny. Podaj z łososiem.

REKLAMA

PANI

SIŁA JEST KOBIETĄ



3
okładki
do wyboru

NOWY NUMER **PANI** JUŻ W SPRZEDAŻY. DOSTĘPNY TAKŻE Z PREZENTEM – OLEJKIEM DO UST YOUR KAYA

DO KUPIENIA W DOBRZYCH PUNKTACH SPRZEDAŻY PRASY ORAZ NA czytelnia.pl
Z DOSTAWĄ DO DOMU. MAGAZYN PANI DOSTĘPNY RÓWNIEŻ W FORMIE E-WYDANIA



Rozpalamy ruszt i...

...apetyt. Pozwalamy, by rozmowy płynęły swobodnie, a **AROMATY SAME ZAPRASZAŁY DO STOŁU**. Bo najbardziej smakuje to, co dzielone.



Karkówka po toskańsku

Czas przygotowania: **195 minut**

Porcje: **8** Stopień trudności: **średni**

Składniki: • 1 kg chudej karkówki albo łopatki wieprzowej • 1 duża cebula • 4 łyżki gotowej mieszanki przypraw do grilla (mielona papryka słodka i wędzona, sól, czosnek, cebula, chili, kumin) oraz suszone zioła: oregano i tymianek • 1 duży pęczek natki pietruszki • 2 ząbki czosnku • sól • pieprz • 3 łyżki oliwy • 3 łyżki orzeszków piniowych (ew. migdałów bez skórki albo pestek słonecznika) • olej do posmarowania folii

PRZYGOTOWANIE:

1. Mięso oplucz, osusz, połóż na dużym kawałku folii spożywczej posmarowanej olejem. Cebulę obierz i posiekaj, a jeszcze lepiej zetrzyj. Wetrzyj ją w mięso. Posyp mieszanką przypraw. Zawień w folię i włóż na noc do lodówki.
2. Pietruszkę oplucz, oderwij listki. Czosnek obierz, posiekaj. Zmiksuj go z pietruszką, solą, pieprzem i oliwą. Orzeszki piniowe upraż. W karkówce zrób podłużną kieszeń. Wymieszaj pesto z orzeszkami i napełnij kieszeń ok. 2/3 farszu. Obwiąż sznurkiem wędliniarskim albo mocną grubą nitką. Połóż na rozgrzanym ruszcie.
3. Grilluj ok. 3 godzin, obracając. Po zdjęciu z rusztu posmaruj resztą pesto. Podawaj z grillowanymi warzywami.



Steki z kalafiora

Czas przygotowania: **35 minut**

Porcje: **4** Stopień trudności: **średni**

Składniki: • 2 kalafiora (po ok. 800 g) • 1 papryczka chili • sól • 1 limonka • 2 awokado • pieprz • 6 łyżek sosu sojowego • 1 łyżeczka miodu • 200 g tofu • 2 łyżeczki oleju sezamowego

PRZYGOTOWANIE:

1. Kalafiora gotuj w posolonym wrzątku 5 minut. Wyjmij, przestudź. Chili oczyść, posiekaj. Z limonki zetrzyj skórkę i wyciśnij sok. Miąższ awokado pokrój w kostkę. Skrop łyżką soku. Posyp solą, pieprzem i posiekaną papryczką chili. Wymieszaj 4 łyżki sosu sojowego z miodem, krążkami chili, resztą soku, olejem i skórką z limonki.
2. Z każdego kalafiora wytnij 2 grube plastry. Pozostałe różyczki gotuj 5 minut. Zmiksuj z tofu, resztą sosu sojowego i pieprzem. Posmaruj plastry kalafiora. Grilluj 5 minut z każdej strony. Podaj z awokado i pastą z tofu.



Salatka z kuskusem

Czas przygotowania: **50 minut**

Porcje: **8** Stopień trudności: **średni**

Składniki: • 1 puszka ciecierzycy • 2 łyżeczki kminku • sól • 2 łyżki oleju • 500 g kuskusu • 350 g pomidorków • 1 ogórek • sok z 1 cytryny • po 3 gałązki natki i mięty • 4 łyżki jasnego octu balsamicznego • pieprz • słodka papryka • 1 łyżka miodu • 6 łyżek oliwy • 200 g fety

PRZYGOTOWANIE:

1. Ciecierzycę oplucz na sitku i osącz. Przypraw kminem, solą i pieprzem. Zrumień na oleju. Kuskus przygotuj wg przepisu. Ogórek pokrój w kostkę. Pomidorki potnij na cząstki. Natkę i mięte oplucz, osusz, posiekaj. Wymieszaj warzywa i zioła w dużej salaterce.
2. Połącz sok z cytryny, ocet, miód, oliwę. Dodaj kminek, sól i słodką paprykę (do smaku). Ubij sos trzepaczką. Polej warzywa, wymieszaj. Dodaj ciecierzycę i pokruszoną fetę. Przemieszaj. Podaj z grillowanym pieczywem.



NASZE
ULUBIONE
PRZEPISY
MIESIĄCA



Crème de la crème

Aksamitne kremy i **SUBTELNA SŁODYCZ**, czyli lekkość i francuska elegancja zaklęta w deserach.



Limonkowa fantazja

Czas przygotowania: **35 minut**

Porcje: **8** Stopień trudności: **łatwy**

SKŁADNIKI: • 125 g herbatników maślanych • 4 limonki • 125 g zimnej śmietany 30% • po 500 g mascarpone i chudego twarogu • 75 g brązowego cukru • 4-5 łyżek likieru migdałowego • plasterki limonki do dekoracji

PRZYGOTOWANIE:

1. Ciasteczka wsyp do torebki foliowej i kilka razy przejdź po nich wałkiem, aż drobno się pokruszą.
2. Sparz 2 limonki, wytrzyj je do sucha, a następnie otrzyj z nich skórkę. Ze wszystkich 4 limonek wyciśnij sok. Śmietanę ubij na sztywno, połącz z mascarpone, twarogiem oraz sokiem i skórką z cytryny.
3. Okruszki ciasteczek wymieszaj z cukrem, nałóż do 8 schłodzonych szklaneczek. Na okruszki wyłóż po porcji kremu serowo-limonkowego. Każdą porcję skrop likierem migdałowym. Przed podaniem schłódź minimum 30 minut. Udekoruj plasterkami limonki.

Beza z cytrynowym musem

Czas przygotowania: **65 minut**

Porcje: **10** Stopień trudności: **łatwy**

SKŁADNIKI: • 3 jajka • 250 g masła • 100 g cukru pudru • 180 g cukru • 200 g mąki • 40 g mąki ziemniaczanej • skórka i sok z 3 cytryn • 180 g cukru • tłuszcz do formy

PRZYGOTOWANIE:

1. Mąkę, 125 g masła, cukier puder, sól i 1 żółtko zagnieć. Ciasto rozwałkuj. Plackiem wylep formę (10 x 30 cm) posmarowaną tłuszczem. Schładzaj 30 minut. Piecz 25 minut w 200°C.
2. Sok cytrynowy wymieszaj z 250 ml wody. Całość zagotuj wraz ze skórką i cukrem. Dodaj mąkę ziemniaczaną rozproszoną w 6 łyżkach wody. Gotuj, mieszając. Gdy krem zacznie gęstnieć, wmieszaj do niego 2 żółtka i 125 g masła. Wyłóż na spód tarty i schładzaj 2 godziny.
3. Pozostałe 3 białka ubij z 100 g cukru. Bezę wyciśnij przez sprzycę na wierzch tarty. Rozetki zrumień w piekarniku (5 minut w 200°C) albo gazowym palnikiem cukierniczym.



« Rolada w paski

Czas przygotowania: **80 minut**

Porcje: **12** Stopień trudności: **średni**

SKŁADNIKI: • 3 jajka • 175 g cukru • 100 g mąki pszennej • 25 g mąki ziemniaczanej • 1 łyżeczka proszku do pieczenia • 3 łyżki kakao • 4 łyżeczki żelatyny • 500 g jogurtu • rdzeń z 1 laski wanilii • 200 g śmietany 36% • 200 g mrożonych malin • 50 g polewy czekoladowej • cukier puder

PRZYGOTOWANIE:

1. Białka ubij z 100 g cukru. Dodaj żółtka, obie mąki i proszek. Wymieszaj. Do połowy ciasta dodaj kakao. Każde ciasto przełóż do osobnej szprycy. Blachę (32 x 39 cm) wyłóż pergaminem. Ukośnie wyciśnij na nią na przemian paski jasnego i ciemnego ciasta. Piecz 10 minut w 200°C. Zwiń ze ściereczką.

2. Żelatynę namocz i rozpuść. Dodaj jogurt, 75 g cukru, wanilię i ubitą śmietanę. Biskopt rozwiń, posmaruj kremem. Posyp malinami. Zwiń. Schłodź. Oprósź pudrem i udekoruj paseczkami polewy.

Fot.: House of Food (5), Adobe Stock



Tarteletki wiśniowe z marcepanem

Czas przygotowania: **75 minut** Porcje: **18** Stopień trudności: **średni**

SKŁADNIKI: • 300 g mąki • 75 g cukru • sól • 4 jajka • 125 g zimnego masła • 1 słoik wiśni (720 ml) • 300 g surowej masy marcepanowej • 200 g śmietany 30% • 2 łyżki cukru pudru • tłuszcz do foremki

PRZYGOTOWANIE:

1. Masło zagnieć z mąką cukrem, szczyptą soli oraz 1 jajkiem i 2 łyżkami wody. Wstaw do lodówki na 30 minut. Schłodzone ciasto rozwałkuj na grubość ok. 3 mm. Wytnij

18 krążków. Foremkę (lub foremki) na muffinki z 18 wgłębieniami odwróć do góry dnem, posmaruj tłuszczem. Na wystające części foremki nałóż krążki ciasta, dociśnij je. Piecz tak kruche miseczkki 12 minut w 200°C. Przestudź.

2. Wiśnie osącz. Marcepan zetrzyj, zmiksuj z 3 jajkami i śmietaną. Do każdej tarteletki włóż wiśnie i zalej je kremem marcepanowym. Piecz w tej samej temperaturze jeszcze 15-20 minut. Wystudź, oprósź cukrem pudrem.

Nowy **Świat Kobiety** pełen porad i inspiracji!

Teraz jeszcze piękniejszy i ciekawszy!

Sękacz z konfiturą malinową

Czas przygotowania: **90 minut**

Porcje: **12** Stopień trudności: **średni**

SKŁADNIKI: • 200 g gorzkiej czekolady • 400 g śmietany 30% • 100 g masy marcepanowej • 200 g masła • 200 g cukru • 1 cukier waniliowy • 5 jajek • 125 g mąki pszennej • 75 g mąki ziemniaczanej • 2 łyżeczki proszku do pieczenia • 300 g konfitury z malin • 50 g grubo startej czekolady

PRZYGOTOWANIE:

1. Czekoladę rozpuść w podgrzanej śmietanie. Schładzaj 2 godziny, po czym ubij. Marcepan posiekaj, utrzyj z masłem oraz 175 g cukru i cukrem waniliowym.
2. Dodaj do masy wszystkie żółtka. Domieszaj obie mąki i proszek. Białka ubij z 25 g cukru, dodaj do ciasta. Na spodzie tortownicy rozsmaruj 3 łyżki ciasta. Piecz ok. 2 minut w piekarniku ustawionym na grill. Tak rób kolejne warstwy, aż zużyjesz całe ciasto.
3. Sękacz posmaruj konfiturą i ubitą czekoladową śmietaną. Posyp wiórkami czekolady



REKLAMA



W NUMERZE POLECAMY:



● **ZDROWIE
NA CO DZIEŃ**



● **KUCHNIA
NA SŁODKO**



● **PSYCHOLOGIA
SZCZĘŚLIWA JA**



● **TURYSTYKA
ZWIEDZAJ Z NAMI**

MIESIĘCZNIK DOSTĘPNY W PUNKTACH SPRZEDAŻY PRASY I URZĘDACH POCZTOWYCH

Dobre pierwsze wrażenie

Przeszkłone drzwi na końcu korytarza robią więcej niż niejedno okno – zapraszają światło w głąb mieszkania. Do tego jasne drewno, faliste lustro i parę roślin. Rada: nie zastawiaj korytarza. Im mniej sprzętów, tym więcej powietrza.



Daj wnętrzu odetchnąć

Otwarte okno, jasne ściany, trochę szkła i roślin – czasem wystarczy naprawdę niewiele, żeby **DOM ODETCNAŁ PEŁNĄ PIERSIĄ**. Sprawdź, jak osiągnąć ten efekt bez remontu.



Wiosenny płomień

Świece kojarzą się z jesienią, ale białe, zamknięte w szklanych lampionach, pasują do każdej pory roku. Szkło nie zatrzymuje światła – rozprasza je po ścianach, a biel świec i surowe drewno robią resztę. Wnętrze oddycha.



Świetlna kompozycja

Przezroczyste szkło niczego nie ukrywa – ani wody, ani łodyg, ani światła, które sączy się od dołu. Różowe jaskry, orchidee i gałązki wiśni wyglądają tu jak na wystawie.



Pastelowe kule

Szklane kule lampy – różowa i brzoskwiniowa – wyglądają jak złapane w locie bańki mydlane. Nie blokują światła wpadającego przez okno, tylko je przepuszczają, rozkładając po ścianie miękkie refleksy. Reszta salonu gra w tym samym tonie: szaroniebieski boucle, lawendowa poduszka, pomarańczowy anturium. Jasno, zwiewnie, po prostu wiosennie.

Optyczne triki

Kolory, które cofają ściany

Biel, écru, jasny beż – ściany w tych odcieniach nie przyciągają wzroku, więc oko wędruje dalej. Pokój wydaje się głębszy niż jest. Jeśli remont to za dużo, wystarczy zmienić kolor jednej ściany albo postawić na jasne zasłony zamiast ciężkich firan.

Meble na nogach

Sofa, fotel, szafka – jeśli stoją bezpośrednio na podłodze, wizualnie ją skracają. Te same meble na nóżkach zostawiają przestrzeń pod spodem, przez którą widać podłogę. Drobiazg, a robi różnicę – pomieszczenie wydaje się dłuższe i lżejsze.





Jak pięknie wstać skoro świt!

Okno otwarte na oścież, miękki puff, zielen, która dosłownie wchodzi do salonu. Takie majowe poranki są zapowiedzią dnia pełnego światła i rzeźkości. Aż chce się wstawać z łóżka, które przez poprzednich kilka miesięcy nie wypuszczało z objęć...




Efekt lustra

Duże, najlepiej umieszczone naprzeciwko okna lustro – i już pokój wygląda na dwa razy obszerniejszy (o tzw. przestrzeń dodaną – czyli tę odbitą w lustrze). Lustro łapie światło z okna i odsyła je w głąb pomieszczenia.

Tkaniny pełne światła

Delikatne bawełny, satyny czy viralowe w tym sezonie muśliny i ever-greeny: koronki. Oto uniwersalny przepis na wiosenne szaty domu, nie tylko sypialni. To zapowiedź letnich, upalnych dni.



Czysto i lekko

Jedna faktura, nie pięć

Zbyt wiele wzorów i materiałów naraz sprawia, że wnętrze wygląda na zatłoczone, nawet jeśli mebli jest niewiele. Warto postawić na dwa, trzy materiały i powtarzać je w różnych miejscach. Spójność daje oddech.

Kable, pudełka, nadmiar

Niepokrywane kable, rzeczy postawione „na chwilę”, półki wypchane po brzegi – to one najbardziej odbierają wnętrzu lekkość. Nie trzeba minimalizmu, ale less- is more.



Ażur zamiast ściany

Rattanowy parawan nie blokuje światła

– przepuszcza je przez każde oczko splotu. Oddziela kąt do siedzenia od reszty pokoju, ale niczego nie zamyka. Właśnie o to chodzi: granica, której prawie nie widać.

Parapet to najlepiej oświetlone miejsce w mieszkaniu – nie zastawiaj go zanadto.

Szkło w roli głównej

Niskie, ale symetrycznie ustawione wazoniki-szklanki przepuszczają światło i niczego nie zasłaniają. Robią robotę, bo jest ich kilka – dlatego subtelnie wyróżniają się tam, gdziekolwiek stoją. My polecamy okolice okna. Będą mnożyć blask!



Lewitujące półki

Zamiast ciężkiego regału – symetrycznie powieszony półki, najlepiej w kolorze zbliżonym do ściany. To jeden z trików projektantów, gdy wnętrze wydaje się przytłoczone i duszne. I najważniejsze: nie wypełniaj ich po brzegi!

Lifehacki, które zmieniają codziennność

Sekret idealnych szparagów

Są jak zapowiedź prawdziwej wiosny – pojawiają się na chwilę i szybko znikają. Wybieraj jędrne łodygi z zamkniętymi główkami – świeże powinny „pischnąć” przy pocieraniu. **Zielone są delikatne i lekko orzechowe, białe bardziej wyraziste i wymagają obrania, a fioletowe – najłodsze** – świetnie smakują na surowo lub tylko krótko blanszowane. Gotuj je pionowo: zielone 5–8 minut, białe 15–20. Po ugotowaniu zanurz zielone i fioletowe w lodowatej wodzie – zachowają kolor i sprężystość. Podawaj z masłem, dobrą oliwą czy jajkiem w koszulce. A odłamane końcówki? Nie wyrzucaj – ugotuj z nich wiosenny bulion.



BEZ PLASTIKU W TWOJEJ KUCHNI!

Poranna jajecznicą, szybkie podsmażanie warzyw – kuchenne łopatki towarzyszą nam przy niemal każdym gotowaniu. Choć rzadko o tym myślimy, mają bezpośredni kontakt z wysoką temperaturą i jedzeniem. Dlatego coraz więcej osób rezygnuje z plastikowych akcesoriów.

Drewno czy bambus

Naturalne akcesoria nie rysują delikatnych patelni i są trwałe. Bambus jest lżejszy, szybciej schnie, rzadziej pęka i mniej chłonie zapachy. Drewno jest solidne i odporne, ale wymaga regularnej konserwacji, by nie wchłaniało wilgoci.

Uważaj na skład

Nie każdy „bambus” jest w pełni naturalny. Część produktów to mieszanki włókna bambusowego z plastikiem, np. melaminą. Pod wpływem wysokiej temperatury podczas gotowania mogą uwalniać niepożądane substancje. Wybieraj akcesoria wyraźnie oznaczone jako „food safe” i wolne od BPA.

Tak o nie dbaj

Myj je ręcznie w ciepłej wodzie i dokładnie susz. Nie wkładaj do zmywarki ani nie zostawiaj w wodzie. Co kilka tygodni zabezpieczaj powierzchnię cienką warstwą oleju spożywczego.



Po co mrozić żel aloesowy?

Bo zimno działa szybciej niż większość „cudownych” kosmetyków. Kostki lodu z aloesem to prosty trik, który stał się wiralem – ale nie dlatego, że jest magiczny, tylko dlatego, że jest skuteczny i banalnie łatwy. Żel możesz kupić gotowy w drogerii albo pozyskać samodzielnie z mięsistego liścia aloesu, wyjmując z niego przezroczysty miąższ. Wystarczy przełożyć go do foremki i zamrozić. **Taka kostka działa jak ekspresowy, chłodzący kompres: łagodzi podrażnienia, zmniejsza opuchliznę pod oczami, odświeża skórę** po słońcu i nieprzespanej nocy. Efekt? Szybkie uczucie ukojenia i lekkie napięcia skóry.

Sposób na czysty ruszt grilla

Przypalony ruszt zmienia smak potraw i skraca żywotność grilla. **Coraz więcej osób sięga więc po kamień lawowy** – porowaty blok (dostępny w sklepach z akcesoriami grillowymi i online), który na jeszcze ciepłym ruszcie delikatnie ściera przypalenia bez detergentów. Wystarczy opłukać i wysuszyć, a jeden kamień starczy na wiele użyć. Jeśli nie masz kamienia, dobrym sposobem jest pasta z sody oczyszczonej i wody utlenionej – wetrzyj w zabrudzenia, odczekaj kilka minut i splucz. Na zimnym ruszcie pomagają też zwykła sól.

Szuflada pełna bratków

Bratki to prawdziwi wiosenni pionierzy: łatwe w pielęgnacji, wytrzymałe i odporne na lekkie przymrozki (nawet do ok. -5°C). Zamiast kupować

nowe donice, stwórz efektowną grządkę ze starej szuflady. Wyłóż ją folią, wysyp keramzyt dla drenażu, zasyp ziemią i posadź rośliny. Podlej i gotowe! Ustawiona na krześle doda uroku balkonowi czy tarasowi, a w razie chłodnej nocy bez trudu przemiesz ją do domu.



REKLAMA

Czysta prosto z kranu

Filtry kuchenne do wody



CZYSTA WODA, PROSTY WYBÓR

Poznaj system kuchenny AQUAPHOR ECO H PRO

W nowoczesnej kuchni coraz częściej liczy się nie tylko design, ale i funkcjonalność. System kuchenny **AQUAPHOR ECO H PRO** łączy estetykę, wygodę i troskę o zdrowie. Ten dyskretny, kompaktowy system usuwa z wody chlor, mikroplastik, metale ciężkie, związki organiczne, a nawet pozostałości leków i hormonów. Woda z kranu staje się bezpieczna i krystalicznie czysta. Co więcej, zmiękcza wodę, chroniąc sprzęty AGD – czajnik czy ekspres do kawy – przed osadzaniem się kamienia. Efekt? Kawa smakuje jak z ulubionej kawiarni, herbata zachwyca aromatem, a gotowane potrawy mają pełnię naturalnego smaku. Woda jest nie tylko zdrowsza, ale też po prostu smaczniejsza.

AQUAPHOR ECO H PRO

to także komfort i elegancja. Obsługa jest bajecznie prosta – wystarczy odkręcić kran, by cieszyć się wodą o jakości dobrej wody butelkowanej, ale bez zbędnego plastiku. Wymiana wkładów? Jeden klik i gotowe!

W świecie, w którym coraz częściej sięgamy po świadome wybory, **AQUAPHOR ECO H PRO** to inwestycja w codzienny komfort, zdrowie i ekologiczną przyszłość.



PRODUKT WOLNY OD KAUCJI

Dowiedz się więcej:
tel.: 22 250 23 33 www.aquaphor.pl

AQUAPHOR[®]
water filters

Dom i kuchnia



● **Włoski smak**
Sosso boskie włoskie to sos od marki **Mosso** na bazie słodkich pomidorów, z bazylią i oregano.
8 zł/340 g



● **Kultowy majonez**
Do sałatek, sosów, mięs... Podbije smak każdej potrawy.
Majonez kielecki,
ok. 6,99 zł



● **Lody czy ciastko?**
W **Grycanie** nie musisz wybierać!
Deserino to nowy deser, łączący lody z chrupiącą tartaletką lub bezą, sosami własnej produkcji oraz posypkami.



● **Kuchenny pomocnik**
Mobilna wyspa kuchenna **Costway** to dodatkowy blat, pojemna szuflada, zamykana szafka z regulowaną półką oraz uchwyt, które pomagają utrzymać porządek nawet podczas kulinarnego maratonu. Dzięki kółkom z hamulcami łatwo i bezpiecznie ustawisz wyspę tam, gdzie tego potrzebujesz.

Lifehacki,
które zmieniają
codziennność



PIĘKNO BEZ WYSIŁKU

Sukulenty zachwycają wyglądem i łatwością uprawy. Jeśli szukasz roślin, które są efektowne i niemal bezobsługowe – to właśnie one!

Miniogród pełen kolorów

Sukulenty zaskakują różnorodnością. Od zielonej Echeverii Agavoides, przez srebrno-niebieską Echeverię Hookeri, aż po lekko fioletową Metallicę. Ta różnorodność daje mnóstwo możliwości tworzenia dekoracyjnych kompozycji – w donicach, szklanych naczyniach czy na balkonach i tarasach.

Co stanowi o ich wyjątkowości?

Sekret ich popularności tkwi w wyjątkowej odporności. Sukulenty magazynują wodę w liściach, dlatego nie wymagają częstego podlewania. Nawet jeśli wyjedziesz na kilka dni, nadal będą wyglądać świetnie. W ciepłych miesiącach dobrze czują się na balkonie lub tarasie, a w domu najlepiej na południowo-wschodnim parapecie – poranne słońce jest dla nich łagodniejsze niż ostre popołudniowe. Dla równomiernego wzrostu warto obracać doniczkę.

Jedna zasada, mniej bałaganu w szafie!

Kupujesz jedną rzecz – jedna wychodzi. Proste? Tylko jeśli jesteś konsekwentna. Wiosną łatwiej ulec pokusie zakupów – zmiana sezonu, więcej światła, promocje. Bez reguł szafa szybko pęka w szwach. Zasada 1:1 zatrzymuje ten mechanizm: **zanim coś kupisz, zdecyduj, co oddasz, sprzedasz lub wyrzucisz.** Szafa nie rośnie, a decyzje zakupowe stają się bardziej świadome, przemyślane i mniej impulsywne.



Twój 1,5% ma moc!

Co roku możesz zdecydować, do kogo trafi część twojego podatku. To głównie dzięki temu wsparciu fundacje i stowarzyszenia mogą działać: pomagać potrzebującym czy prowadzić hospicja. Wystarczy wpisać numer KRS organizacji – fiskus prześle jej środki. Rozliczasz się przez Twój e-PIT? System podpowie organizację, którą wspierałaś wcześniej, ale możesz ją zmienić. Nie jesteś zdecydowana? Zachęcamy do wsparcia Fundacji Polsat (KRS 0000135921), która pomaga najmłodszym pacjentom i wspiera finansowo szpitale i ośrodki medyczne w całej Polsce. Leży ci na sercu los samotnych seniorów? Wybierz Stowarzyszenie „mali bracia Ubogich” (KRS 00000160750). Chcesz pomóc zwierzętom? Przekaż 1,5 procent Fundacji „Jedno Serce Nie Da Rady” (KRS 0000599593), która buduje przytulisko na Podlasiu.

Fot.: Adobe Stock, mat.prasower, Action, Agata, Costway, Plantpol, Ikea

REKLAMA



Producent Supertunii® poleca nawóz

pamiętaj o nawożeniu roślin
PLANTON
sprawdzone nawozy



Cool Jazz



Fuchsia

Supertunia® VISTA® i MINI VISTA® Najlepsze petunie kaskadowe!

- szeroka paleta kolorów
- długie i obfite kwitnienie
- niesamowita odporność na warunki atmosferyczne

eprasa.pl ec5f3a3470

Plantpol
ZABORZE

PW
PROVEN
WINNERS

poradnikogrodnika.pl [/Plantpol](https://www.facebook.com/Plantpol) [/Plantpol](https://www.instagram.com/Plantpol)

Podróż ze smakiem

Za każdym razem to wędrówka zmysłów. **MIEJSCA, KTÓRE ODWIEDZAMY, PACHNĄ, SMAKUJĄ,** mają swój kolor. Tak tworzą mapę naszych wspomnień.

TEKST: AGNIESZKA BARTNIKOWSKA





SPEKTAKULARNE KLIFY,
miasteczka jak z bajki, lazurowe
morze i doskonałe jedzenie
– południowe Włochy uwodzą
bez opamiętania.



WYBRZEŻE AMALFI

to uwielbiany kierunek przez turystów z całego świata. Poranek z takim widokiem gwarantuje wspaniały dzień, a do tego jeszcze ten unoszący się wokół cytrynowy zapach...

Podróżę to coś więcej niż szukanie najlepszego ujęcia na zdjęcie z urlopu. Każde z miejsc uwodzi nas kolorami, zapachami, lokalnymi pysznościami. To właśnie tak je zapamiętujemy. W słonecznym Amalfi odurzają cytrynowe gaje i aromat świeżo zerwanych owoców, w Normandii kremowość serów współgra z kwitnącymi ogrodami Moneta, a w Andaluzji świeże ryby i owoce morza łączą aromat oceanu z rytmem portowego życia. Każdy z regionów opowiada własną historię, a jej smak zostaje z nami.

Amalfi – cytryny większe niż filiżanka espresso

Poranek we włoskim Amalfi wita złotym światłem słońca, odbijającym się od jasnych, kolorowych fasad domów, które wspinają się po stromych zboczach. Wąskie uliczki pełne są migoczących kawiarenek i maleńkich butików z ceramiką oraz ręcznie robionymi pamiątkami. Nie dziwi nikogo, że talerze, kubki, misy, serwetki są bogato

zdobione cytrynami. Bo to bardzo cytrynowe miejsce! Południowe wybrzeże Włoch to obraz gajów cytrynowych zawieszonych nad Morzem Tyrreńskim w Amalfi, Positano czy Ravello. Miasteczka pachną cytrynami, których skórki są grubsze i mają intensywniejszy aromat niż te, które znamy z supermarketu. Warto ruszyć krętą drogą do Ravello, zawieszoną nad wybrzeżem – słynie z eleganckich willi i tarasowych ogrodów. Ogrody Villa Cimbrone i Villa Rufolo oferują zapierające dech w piersiach widoki na Morze Tyrreńskie i spacer wśród kwitnących róż, bugenwilli oraz aromatycznych ziół. Każdy zakątek to okazja, by uchwycić klimat włoskiego południa. W Positano warto zatrzymać się w jednej z małych kawiarni przy Piazza dei Mulini na filiżankę kawy i sfogliatelle – kruche ciastka wypełnione ricottą i kandyzowanymi cytrusami. Wąskie, brukowane uliczki prowadzą w dół do portu, a z tarasów rozciąga się widok na błękitne morze.



OGRÓD MONETA we francuskim Giverny to miejsce, w którym stajemy się częścią obrazu genialnego impresjonisty.



« Wieczorem zapalają się lampiony, a kolory domów nabierają cieplejszych odcieni. Każdy łyk limoncello, słodkiego, ale orzeźwiającego cytrynowego likieru, i zapach przygotowywanych dań zapisują się w pamięci. Potem wystarczy dobre espresso i widok koszyka z cytrynami, by znów wrócić tam, gdzie pastelowe domy opadają ku morzu...

Normandia – kraina kremowego sera

Zielone pastwiska francuskiej Normandii to królestwo mleka i dojrzewających serów. Camembert, Pont-l'Évêque i Livarot zyskują aromat

dzięki tradycyjnej produkcji, a każdy ma niepowtarzalny smak. Ale tu znajduje się też miejsce namalowane przez artystę, niemal dosłownie – Giverny. Claude Monet bowiem zamieszkał tu w okresie twórczego kryzysu, a w projektowaniu swojego ogrodu znalazł prawdziwą inspirację, dzięki której powstały wybitne dzieła. Układał rabaty, sadił kwiaty i projektował stawy, traktując ogród jak żywe płótno. Tak odzyskał artystyczną wenę. Niedaleko stąd leży Vernon z urokliwą, częściowo średniowieczną zabudową. W Rouen trudno nie zakochać się w starym mieście.

To nie my wracamy z podróży – to one wracają z nami. Wystarczy jeden smak, by znów tam być.


Malownicze uliczki otoczone są średniowiecznymi domami z muru pruskiego, są też gotyckie kościoły i zabytkowe place. Obowiązkowym punktem jest katedra, której wieża góruje nad miastem i pozwala spojrzeć na panoramę Sekwany. Na Place du Vieux-Marché lokalni producenci sprzedają świeże owoce, warzywa, sery. Można usiąść przy stolicku z kawałkiem normandzkiego camemberta, kremowego i intensywnego w smaku, lub jakimś piekarniczym przysmakiem kupionym w maleńkiej boulangerie... Do Normandii przyjeżdża się także po takie wrażenia.

Andaluzja – owoce morza ze słonecznego portu

Na południu Hiszpanii życie od dawna toczy się wokół morza. Costa del Sol przyciąga nie tylko słońcem, lecz także stylem życia, w którym dzień naturalnie prowadzi od spaceru brzegiem wody do kolacji pod gołym niebem. W Marbelli ten rytm widać najlepiej – między elegancką mariną Puerto Banús a spokojniejszym starym miastem z wąskimi uliczkami i placami obsadzonymi pomarańczowymi drzewami. W chiringuitos (plażowych barach) sardynki espetos pieką się nad ogniem, nadziane na metalowe szpikulce i podawane od razu, z odrobiną soli i cytryną. Proste, świeże, dokładnie takie, jak powinny smakować nad morzem. To jedno z tych dań, które najlepiej jeść powoli, siedząc przy stoliku ustawionym niemal na piasku i patrząc na zachód słońca. Niedaleko stąd leży Estepona, uchodząca za jedno z najbardziej kolorowych miast Andaluzji. Białe domy pokrywają tu kaskady kwiatów, a urocze uliczki prowadzą w stronę portu i niewielkich restauracji. To dobre miejsce, by spróbować calamares a la plancha – grillowanych kalmarów, podawanych z oliwą i ze świeżym chlebem. Więcej już nic nie potrzeba.




PODCZAS PODRÓŻY koniecznie trzeba zaglądać na targowiska – tylko tak można poznać prawdziwe lokalne smaki.



ROUEN, historyczna stolica Normandii, zachwyca swoim niepowtarzalnym klimatem i bogactwem dziedzictwa. Zabytkowe miasteczko zadowoli każdego, kto lubi poznać.



NORMANDZKIE SERY rozpływają się w ustach. Mają wyrazisty aromat oraz kremowy smak, który doskonale komponuje się z lekko musującym cydrem i chrupiącą, kruchą bagietką.



WYBRZEŻE Andaluzji to różnorodność krajobrazu i piękne plaże – tętniące życiem, dla spragnionych zabawy, i dzikie, ukryte w zatoczkach, dla miłośników spokojniejszego wypoczynku.



KUCHNIA ANDALUZYJSKA to raj dla miłośników ryb i owoców morza. Świeże, prosto podane, rozpieszczają zmysły.

Relaks z krzyżówką

robi zdjęcia terenu		Eden		faza procesu		talerze w orkiestrze		w nią zakłęty książkę				
pryczna		dowódca wikingów		onieśmienie								
				personalia								
duża kromka chleba						chodak		związek rodowy				
			sklep z lekami									
wiertło			kształt jajka									
alga				bagienny opał		croissant		napomnienie				
plan miasta		kombatant						4	obrzędowe ciasto weselne		odmierza czas	duchowny żydowski
		plamka na nosie		osłona dętki					ostra potrawa z Turcji			
				1000 kg								
oczyszcza wodę		7			rybie jaja		gorący trunek				składacz czcionek	uprzywilejowana grupa
							tandem					
czambuł tatarski	ogarnia furiata		np. zertwa						auto wojskowe	3		
			np. rzepakowy									
					np. jawor				maneż			
					na nich uśmiech				twarda żywica			
ptasi przelyk		liść bobkowy					taniec wirowy				walka na ringu	... przez płot
		np. teatralna					żrąca ciecz					
				ryżowy trunek					składnik eternitu			
				wzór, ideał					ofensywa			
wilk prerii						statek na dnie					miecznik	
						jakość towaru					szkło filatelisty	2
z jej soku tequila	drobna kasza		kapitał					zasyпка			wynik przeobrażenia	skwarki do kaszy
			turnus w ośrodku					stałe zajęcia				
				8	choroba zakaźna				uchwyt kubka			
					dychawica				gorący posiłek			
ucieka przed kotem		wdzięk, urok					szaniec				irytujące e-maile	intensywne tuczenie gęsi
		rudel łodzi					kuzyn fagotu					
				reaktor atomowy					samiec wilka			
początek biegu												
merda ogonem						na twarzy Elvira					pokrywa dach	
				produkt z pasieki					5	zawiera dużo bromeliny	6	
wydrążone czółno						miara długości, 3 stopy					czekoladowa do tortu	

Fot.: materiały redakcyjne/Al (3)

1	2	3	4	5	6	7	8
---	---	---	---	---	---	---	---

grozi w upalny dzień		chroni żeglarza		koncepcja		wnosi go żona		element uprząży	
droga pod górę						funkcjonariusz policji			
						na śmieci			
gloria	kawałek, fragment	znawca piękna		kanon moralny kilka cyfr	2			sprawozdanie	
			6			dreńczy we śnie banwnik			8
zdarzenie		dawniej narty iluzjon				z makiem	5	ryba, pawie oczko węglowy susz	zakłóca ciszę ojciec
				mija bezpowrotnie				ekspiacja	
broń rycerza groz z USA	1					pora śniadania		węgiel na zimę	
				buduje żeremie			7	wierzba albo diabeł	3
smakosz eukaliptusa					4	dominuje w powietrzu		pochyłość	



ROZWIĄZANIE

1 2 3 4 5 6 7 8

ADRES REDAKCJI
04-035 Warszawa, ul. Motorowa 1,
tel.: (22) 51 70 137

olivia

REDAKTOR NACZELNA
Marta Lubartowska

REDAKTOR ZARZĄDZAJĄCA
Elżbieta Bozek

SEKRETARIAT
Agnieszka Niewiadomska

HUB PORADNIKI
REDAKTOR ZARZĄDZAJĄCA
Monika Bobowska

ZASTĘPCA REDAKTOR
ZARZĄDZAJĄCEJ
Ilona Zawistowska

ZDROWIE I PSYCHOLOGIA
Małgorzata Germak (planer),
Magdalena Bauman, Anna Szatan
(koordynatorzy), Marzena Bartoszek,
Agnieszka Czechowska, Patrycja Gruman,
Barbara Komorowska, Magdalena
Kozirńska, Agnieszka Laszczyka, Anna
Penconek, Anna Skoczeń

KUCHNIA
Dorota Sychowiec (planer),
Maria Korczyńska (koordynator),
Kinga Różycka-Kościuk,
Agnieszka Balszan, Hanna Fronczak,
Barbara Tuleja

TRENDY

Ilona Zawistowska (planer),
Katarzyna Bokuniewicz, Ewa Hawrylik,
Iwona Jakubowska-Hertz, Monika
Kondela (koordynatorzy), Katarzyna
Gawęda-Białostocka, Magdalena
Lipka-Kozanka, Anna Mieltska, Hanna
Wojciechowska-Schwarz, Małgorzata
Krośnicka, Ewa Adamiak

PRAWO I PODRÓŻE
Paweł Zapala (planer),
Elżbieta Wichrowska (koordynator),
Aleksandra Adamiak, Agnieszka
Bartnikowska, Anita Czerska

HUB ROZRYWKA I TV
REDAKTOR ZARZĄDZAJĄCA
Anita Nawrocka

HUB REPORTAŻ I STORY
REDAKTOR ZARZĄDZAJĄCA
Agnieszka Walczak

HUB FOTOEDYCJI
Agata Zasada (lider),
Magdalena Wojno, Emil Przygodzki
(koordynatorzy), Joanna Dyczek,
Lena Dziemiszkievicz,
Agnieszka Posiewka, Kamila Mejran

HUB GRAFICZNY
DYREKTOR: Robert Latek
Rafał Lewandowski (lider),
Krzysztof Surafa (koordynator),
Agata Baranowska,
Monika Majewska-Nieścioruk,
Maciej Moszyński,
Piotr Oleszko, Ewa Rozum



WYDAWCA:

Wydawnictwo Bauer Sp. z o.o. Sp.j.,
ul. Motorowa 1, 04-035 Warszawa,
repcja (22) 51 70 480

PREZES ZARZĄDU
Tomasz Namysł

CZŁONKOWIE ZARZĄDU
Andrzej Chojnowski, Marek Lasota

PUBLISHING MANAGEMENT/DYREKTOR
PIONU WYDAWNICZEGO
Marek Lasota

PUBLISHER/WYDAWCA
Aleksandra Lorkowska

DYREKTOR BIURA REKLAMY
Izabela Sarnicka

DYREKTOR REKLAMY SEGMENTU
PISM PORADNIKOWYCH
Beata Bartczak 696-471-469

KIEROWNIK SEGMENTU
PISM KOBIECYCH
Monika Borek 728-493-497

Zespół: Elżbieta Bielińska 692-402-876,
Aneta Jaszczuk 691-363-096,
Karolina Pielak 728-818-544,
Renata Siedlecka (koordynator)

DYREKTOR DS. DYSTRYBUCJI
I OBSŁUGI KLIENTA: Piotr Ludwicki
piotr.ludwicki@bauer.pl

DYREKTOR PRODUKCJI Piotr Orełko

DYREKTOR PUBLIC RELATIONS
Maciej A. Brzozowski
maciej.brzozowski@bauer.pl

PRENUMERATA REDAKCYJNA,
KRAJOWA I ZAGRANICZNA:
67 210 86 05, <http://czytelnia.pl>
e-mail: prenumerata@bauer.pl

DRUK
Drukarnia Bauer Print Wykroty,
ul. Wyzwolenia 54, 59-730 Nowogrodzice

DRUK OKŁADKI
Drukarnia TINTA, ul. Żwirki i Wigury 22,
13-200 Działdowo

Wydawnictwo jest członkiem Izby
Wydawców Prasy. Wydawca czasopisma
„Olivia” ostrzega P.T. Sprzedawców,
że sprzedaż aktualnych i archiwalnych
numerów czasopisma po innej cenie
niż wydrukowana na okładce jest
działaniem na szkodę Wydawcy i skutkuje
odpowiedzialnością sądową. Za treść
ogłoszeń redakcja ponosi odpowiedzialność
w granicach wskazanych w ust. 2 art. 42
ustawy Prawo prasowe. Niezamówionych
tekstów nie zwracamy. Zastrzegamy sobie
prawo skracania i opracowywania tekstów.
Przedruki z miesięcznika „Olivia” dozwolone
są wyłącznie za uprzednią pisemną zgodą
Wydawnictwa Bauer.

Wszelkie skargi, reklamacje i pytania
dotyczące publikowanych reklam należy
kierować na adres: reklama@buer.pl



Kulturalny maj

KSIAŻKI



1. MORDERSTWA W MARBLE HALL. Susan redagowała już dwie powieści o słynnym detektywie i za każdym razem omal nie zginęła. Daje się namówić na trzecią. Z jakim skutkiem? **Rebis. Cena 59,90 zł.**

2. POGODA DLA REWOLUCJONISTÓW. Nad światem krąży widmo kryzysu klimatycznego. Eksperti zapowiadają koniec świata, jaki znamy. A może jest zupełnie inaczej? **Karakter. Cena 59,00 zł.**

3. ŻŁOTY SPADOCHRON. Ewa, rozwiedziona matka dwójki dzieci, natrafia na zwłoki mężczyzny. Zna

go, choć pod innym imieniem niż to, które jest w dokumentach... **Wydawnictwo Literackie. Cena 49,90 zł.**

4. Z GETTA Z UKRYCIA Z NADZIEJĄ. O getcie warszawskim napisano już bardzo wiele. Ocalałe listy Romany Wilner do męża to świadectwo równie unikatowe, co intymne. **Universitas. Cena 68,99 zł.**

5. ANATOMIA SZCZĘŚCIA. O przeszłości Niemiec Wschodnich nigdy wcześniej nie pisano z taką szczerością. Jaką zapłaciło za ten moment w dziejach pokolenie pozbawione przeszłości? **Znak. Cena 59,99 zł**

MUZYKA




NOWY T. LOVE

• Na nowy album grupy składa się 12 utworów, a każdy odświeża inny wymiar kultowego zespołu: komentarz do współczesności, melancholię i surową, gitarową siłę. To przypomnienie, że warto zachować zdrowy rozsądek i dystans. **Szukaj na: muzyka.sklep.pl.**

POWRÓT TENORA

• Andrea Bocelli ponownie wystąpi na polskich scenach. Publiczność będzie miała okazję zobaczyć go na żywo 14 sierpnia na Polsat Plus Arena Gdańsk i 16 sierpnia na PGE Narodowym w Warszawie. **Bilety na: www.biletserwis.pl.**



PTASZYN I KOSZ

• Niepublikowane, studyjne nagranie kwartetu Jana Ptaszyna Wróblewskiego z Mieczysławem Koszem z 1968 roku. Muzyka ta jest kwintesencją swojego czasu: pogodna, swingująca, mocno osadzona w amerykańskich wzorcach. **Szukaj na: sklep.polskieradio.pl.**



DIABEŁ UBIERA SIĘ U PRADY 2



• Czas na powrót jednej z najbardziej złośliwych szefowych świata mody. Bo wszystkie drogi znów prowadzą do **Mirandy Priestly (Meryl Streep)**.

Andy Sachs (Anne Hathaway), która przed 20 laty była asystentką Mirandy, obecnie jest nową redaktorką działu artykułów w „Runway”. I nadal jest przez nią notorycznie ignorowana. Tymczasem zmieniająca się sytuacja na rynku medialnym sprawia, że „Runway” – czasopismo niegdyś prestiżowe – popada w coraz to większe kłopoty. Andy nawiązuje więc kontakt z pewną luksusową marką, której, jak się okazuje, szefuje jej dawna znajoma – Emily Charlton (Emily Blunt), przed laty również asystentka Mirandy. **Premiera w kinach 1.05.**

MANDALORIAN I GROGU

• Na powrót tego duetu czekali wszyscy miłośnicy uniwersum Gwiezdnych wojen. **Pedro Pascal jako słynny łowca nagród znów przemierza bezdroża ze swoim adoptowanym podopiecznym, Grogu.** Po tym, jak upadło złowieszcze Imperium, a kierujący nim watażkowie rozpierzchli się po Galaktyce, nastają nowe rządy. Odradzająca się krok po kroku Nowa Republika pragnie ochronić wszystko, o co walczyła Rebelia. A ma w tym pomóc zwerbowanie legendarnego Mandalorianina Din Djarina (Pascal). **Premiera w kinach 22.05.**

PRZEPIS NA MORDERSTWO

• **Glen Powell wciela się w potomka miliarderów, Becketa Redfellowa.** Gdy mężczyzna dowiaduje się, że został wydziedziczony przez bliskich, nie zamierza siedzieć z założonymi rękami. Becket postanawia za wszelką cenę odzyskać należną mu fortunę, nawet jeśli będzie musiał w tym celu pozbyć się siedmiorga swoich krewnych. Ale brutalna gra o wszystko sprawia, że wkrótce sam wpada w sidła intryg i manipulacji. W obsadzie filmu znajdują się m.in. Margaret Qualley oraz Ed Harris. **Już w kinach.**



RUSZA NOWA EDYCJA!

Czekamy na nowe Gwiazdy Dobroczynności

Trwa nabór zgłoszeń do 17. edycji Plebiscytu „Gwiazdy Dobroczynności”!

• Organizacje pozarządowe oraz instytucje prowadzące działania społeczne, które współpracują z osobami ze świata kultury, mediów, kina, sportu czy Internetu, mogą zgłaszać swoich ambasadorów do tegorocznej edycji Plebiscytu.

Szansę na wyróżnienie mają osoby znane, które aktywnie wspierają organizacje społeczne jako ambasadorzy kampanii, wolontariusze, inicjatorzy działań lub osoby wykorzystujące swoją rozpoznawalność i zasięgi do promowania filantropii i działań charytatywnych. Nabór zgłoszeń trwa do 18 maja 2026 r. Regulamin oraz elektroniczny formularz zgłoszeniowy dostępne są na stronie:

www.gwiazdydobroczynnosci.pl.

Laureatki i laureaci zostaną wyłonieni przez Kapitułę Plebiscytu w następujących kategoriach: Ambasadorzy Społecznego Zaangażowania, Zdrowie, Ochrona Środowiska i Zwierząt, Pomoc Charytatywna, Gwiazdy dla Seniorów, Gwiazdy dla Odporności Społecznej. Zwycięzcy Plebiscytu otrzymają statuetki

ufundowane przez firmę Apart oraz symboliczne czekki o wartości 10 000 zł. Darowizny zostaną przekazane przez Akademię Rozwoju Filantropii w Polsce organizacjom pozarządowym wskazanym przez nagrodzone osoby.

Uroczysty finał Plebiscytu i wręczenie statuetek odbędzie się 17 października 2026 r. podczas Wieczoru Charytatywnego Gwiazd Dobroczynności w Hotelu Sofitel Warsaw Victoria.

Inicjatorem Plebiscytu jest Akademia Rozwoju Filantropii w Polsce, a Partnerem Głównym – magazyn „Twój Styl”, który – podobnie jak w poprzednich latach – przyzna swoją Nagrodę Specjalną. Do grona patronów medialnych dołączył także magazyn „Olivia”.

Więcej informacji o Plebiscycie i społecznym zaangażowaniu osób znanych:

Facebook: www.facebook.com/GwiazdyDobroczynnosci

GwiazdyDobroczynnosci

Instagram: @gwiazdydobroczynnosci



Laureatami poprzedniej edycji plebiscytu zostali m.in: Agnieszka Woźniak-Starak, Kasia Moś, Radosław Pazura i Mateusz Rumiński

Horoskop

BARAN 21.03 – 19.04

Odważysz się zwolnić tempo, choć na chwilę. Wiosenne spotkania przypomną ci, jak dobrze działa śmiech i bliskość. Zamiast kolejnego zadania wpisz w kalendarz spacer wśród drzew. Pod koniec miesiąca wpadniesz na pomysł, który odświeży twoją codzienność.

BLIŹNIĘTA 21.05 – 20.06

Twoja głowa będzie pełna pomysłów, ale wybierzesz tylko te, które karmią twoją duszę. Zaczyniesz więcej mówić o swoich potrzebach i zostaniesz wysłuchana. Krótka wycieczka za miasto da ci porcję świeżej energii. Nowa znajomość rozbudzi ciekawość i chęć nauki.

RAK 21.06 – 22.07

Dom stanie się twoją małą wiosenną świątynią spokoju. Odświeżysz przestrzeń, a przy okazji oczyścisz głowę ze zmartwień. Wspólne gotowanie i długie rozmowy przy stole zbliżą cię do bliskich. Poczujesz, że twoje serce ma tu swoje bezpieczne miejsce.

LEW 23.07 – 22.08

W tym miesiącu zabłyśniesz, ale w łagodniejszy, bardziej naturalny sposób. Zamiast robienia czegoś na pokaz wybierzesz szczerą relację i autentyczne komplementy. Zadbaj o ciało masażem. Pod koniec maja ktoś głośno doceni twoją odwagę bycia sobą.

PANNA 23.08 – 22.09

Twoje wewnętrzne organizatorka i romantyczka zawrą rozejm. Zaczyniesz planować tak, by mieć czas na ciszę, książkę i kubek herbaty na balkonie. Mały porządek w szafie przyniesie duży spokój w głowie. Odkryjesz prosty rytuał, który poprawi ci sen.



SKORPION 23.10 – 21.11

Wejdiesz głębiej w siebie, ale tym razem bez dramatów. Krótkie medytacje lub notatki w dzienniku pomogą ci nazwać to, co czujesz. Natura stanie się twoim sprzymierzeńcem w pokonywaniu trudności. Poczujesz, że pewien ciężar z serca wreszcie odpuszcza.

STRZELEC 22.11 – 21.12

Złapiesz wiatr w żagle, choć nie musisz od razu jechać na koniec świata. Wystarczy jednodniowa wyprawa w nowe miejsce, by odświeżyć umysł. Zapiszesz się na warsztat lub kurs, który od dawna cię kusił. Poznasz kogoś, kto zainspiruje cię do śmiałych planów.

Byk 20.04 – 20.05

Przytulisz się do wiosny całym sercem. Postawisz na wygodę, ale świadomą i ekologiczną. Zadbaj o ciało łagodnym ruchem, a o głowę – chwilą ciszy w zieleni. W połowie miesiąca ktoś zaskoczy cię komplementem, który doda ci skrzydeł.

KOZIOROŻEC 22.12 – 19.01

Twoje cele nadal będą ważne, ale zaczniesz liczyć też godziny odpoczynku. Wprowadzisz konsekwentny rytuał dbania o ciało. Spokojne wieczory bez telefonu dodadzą ci więcej siły niż kolejna lista zadań. W połowie maja poczujesz dumę z postępów, które widzisz tylko ty.

WODNIK 20.01 – 18.02

W twojej głowie pojawi się kilka śmiałych planów na wiosenne zmiany. Atmosfera majówkowych spotkań podsunie ci nowe spojrzenie na relacje. Odważysz się powiedzieć głośno, czego potrzebujesz. Wpadniesz też na ekologiczne rozwiązanie, które ułatwi ci życie.

WAGA 23.09 – 22.10

Wiosna zachęci cię do celebrowania codzienności. Spotkania z bliskimi nabiorą wyjątkowego znaczenia. Zadbaj o harmonię między pracą a odpoczynkiem, naprawdę bardzo tego teraz potrzebujesz. Niespodziewany komplement podniesie twoje poczucie wartości.

RYBY 19.02 – 20.03

Twoja intuicja będzie wspaniałym przewodnikiem. Zaufasz ciału, gdy podpowie ci, że pora na odpoczynek, a nie na kolejne obowiązki. Wiosenne światło zachęci cię do kreatywności: może rysunek, może ogródek w doniczkach?. Rozmowa z Lwem przyniesie ci ukojenie.

FOO FIGHTERS

TAKE COVER TOUR 2026

ROYEL OTIS

And

OTOBOKE
BEAVER



15 CZERWCA

WARSZAWA, PGE NARODOWY

BILETY: [TICKETMASTER.PL](https://www.ticketmaster.pl) / [LIVENATION.PL](https://www.livenation.pl)

ANTYRADIO

LIVE NATION

Tylko tu!

ROSSMANN

Moja Drogeria

AMARILLO

SHAKIRA

